

Муниципальное автономное дошкольное образовательное учреждение
детский сад № 49 «Весёлые нотки» городского округа Тольятти

ПРИНЯТА
решением Педагогического совета
протокол от 31.08.2023г.№ 1

УТВЕРЖДЕНА
приказом от 31.08.2023г. № 309
заведующий МАОУ детского сада
№ 49 «Весёлые нотки»
/Т.В. Кирсанова/

СОГЛАСОВАНА
Советом родителей
протокол от 31.08.2023г.№ 6

**Рабочая программа воспитателей
смешанной дошкольной группы «В» (4-6 лет)
компенсирующей направленности
на 2023–2024 учебный год**

Составители:

Литвинюк Анна Александровна, воспитатель

Саттарова Кристина Олеговна, воспитатель

Тольятти, 2023

Оглавление

1.Целевой раздел рабочей программы воспитателя	3
1.1. Обязательная часть	3
1.1.1. Пояснительная записка	3
1.1.2. Перечень нормативно-правовых документов	4
1.1.3. Принципы и подходы к формированию Программы.....	5
1.1.4. Значимые для разработки и реализации РП характеристики, в том числе характеристики особенностей развития детей	6
1.1.5. Планируемые результаты реализации Программы.....	16
1.2. Часть, формируемая участниками образовательных отношений.....	22
II. Содержательный раздел Программы.....	30
2.1. Обязательная часть	30
2.1.1.Описание образовательной деятельности в соответствии с направлениями развития воспитанников с ТНР, представленными в пяти образовательных областях с учетом ФАОП ДО и используемых методических пособий, обеспечивающих реализацию данного содержания.....	31
2.1.2. Особенности образовательной деятельности разных видов и культурных практик.....	79
2.1.3. Особенности взаимодействия педагогического коллектива с семьями	84
воспитанников	84
2.2. Описание вариативных форм, способов, методов и средств реализации Программы (с учетом возрастных и индивидуальных особенностей воспитанников с ТНР, специфики их образовательных потребностей и интересов)	88
2.3. Программа воспитания	89
2.4. Содержание коррекционно-развивающей работы с детьми с ТНР	120
2.5. Часть, формируемая участниками образовательными отношений	147
2.6. Комплексно – тематическое планирование. Традиции группы.....	162
План воспитательной работы группы	162
III. Организационный раздел Программы.....	168
3.1. Обязательная часть	168
3.1.1. Материально – техническое обеспечение, обеспеченность методическими материалами и средствами обучения и воспитания, кадровое обеспечение	169
3.1.2. Особенности организации развивающей предметно – пространственной среды	180
3.1.3. Режим и план работы группы на учебный год, календарный учебный график, график работы/циклограмма педагога.....	196
3.1.4. Традиционные события, праздники, мероприятия.....	208
3.2. Часть, формируемая участниками образовательных отношений.....	209
IV. Дополнительный раздел Программы	211
4.1. Возрастные и иные характеристики воспитанников группы	211
Приложение 1	218

1.Целевой раздел рабочей программы воспитателя

1.1. Обязательная часть

1.1.1. Пояснительная записка

Направленность рабочей программы воспитателя

Рабочая программа воспитателей (далее – РПВ) создана на основе «Адаптированной основной образовательной программы дошкольного образования муниципального автономного дошкольного образовательного учреждения детского сада № 49 «Весёлые нотки» городского округа Тольятти» (далее – АООП ДО).

РПВ является локальным документом внутреннего пользования, в котором моделируется образовательная деятельность по реализации АООП ДО с учетом реальных условий, образовательных потребностей и особенностей развития воспитанников ДОО, составленной в соответствии с:

Федеральным законом «Об образовании в РФ» от 29.12.2012 № 273-ФЗ;

Федеральным государственным образовательным стандартом дошкольного образования (утвержден приказом Министерства просвещения Российской Федерации от 17.10.2013 №1155)

Федеральной образовательной программой дошкольного образования (утверждена приказом Министерства просвещения Российской Федерации от 25.11.2022 №1028);

Федеральной адаптированной образовательной программой дошкольного образования для обучающихся с ограниченными возможностями здоровья (утверждена приказом Министерства просвещения Российской Федерации от 24.11.2022 №1022).

Положением о рабочей программе педагога (далее – Положение).

Согласно ст. 48 Федерального закона от 29.12.2012 № 273-ФЗ «Об образовании в Российской Федерации» педагогические работники обязаны осуществлять свою деятельность на высоком профессиональном уровне, обеспечивать в полном объеме реализацию преподаваемых учебного предмета, курса, дисциплины (модуля) в соответствии с утвержденной рабочей программой

Направленность, характеристики группы, возрастные особенности воспитанников

РПВ направлена на реализацию коррекционно – развивающей работы с обучающимися смешанной дошкольной группы «Б» компенсирующей направленности от 4 до 6 лет.

Длительность пребывания

Рассчитана на 2023 – 2024 учебный год
Действует с 01.09.2023г. по 31.08.2024г.

Актуальность

РПВ выполняет функции индивидуального инструмента педагога, с помощью которого он определяет наиболее оптимальное содержание и эффективные формы, методы и приемы организации образовательного процесса с целью получения результата, соответствующего требованиям ФГОС ДО и основной образовательной программы дошкольного образования.

Теоретические основы

Дошкольники с тяжелыми нарушениями речи — это дети с поражением центральной нервной системы (или проявлениями перинатальной энцефалопатии), что обуславливает частое сочетание у них стойкого речевого расстройства с различными особенностями психической деятельности. Учитывая положение о тесной связи развития мышления и речи (Л. С. Выготский), можно сказать, что интеллектуальное развитие ребенка в известной мере зависит от состояния его речи. Системный речевой дефект часто приводит к возникновению вторичных отклонений в умственном развитии, к своеобразному формированию психики.

Ведущая идея

Построение системы образовательной и коррекционной работы в группе компенсирующей направленности для детей с ТНР

а) Цели и задачи Программы

Цель реализации РПУЛ:

обеспечение условий для дошкольного образования, определяемых общими и особыми потребностями обучающегося дошкольного возраста с ТНР, индивидуальными особенностями его

развития и состояния здоровья, на основе духовно-нравственных ценностей народов РФ, исторических и национально-культурных традиций.

Программа содействует взаимопониманию и сотрудничеству между людьми, способствует реализации прав обучающихся дошкольного возраста на получение доступного и качественного образования, обеспечивает развитие способностей каждого ребенка, формирование и развитие личности ребенка в соответствии с принятыми в семье и обществе духовно-нравственными и социокультурными ценностями в целях интеллектуального, духовно-нравственного, творческого и физического развития человека, удовлетворения его образовательных потребностей и интересов.

[АООП ДО с. 7]

Задачи Программы:

- 1) реализация содержания АОП ДО;
- 2) охрана и укрепление физического и психического здоровья обучающихся с ОВЗ, в том числе их эмоционального благополучия;
- 3) коррекция недостатков психофизического развития обучающихся с ОВЗ;
- 4) обеспечение равных возможностей для полноценного развития ребенка с ТНР в период дошкольного образования независимо от места проживания, пола, нации, языка, социального статуса;
- 5) обеспечение преемственности целей, задач и содержания дошкольного и начального общего образования.
- 6) создание благоприятных условий развития в соответствии с их возрастными, психофизическими и индивидуальными особенностями, развитие способностей и творческого потенциала каждого ребенка с ТНР как субъекта отношений с педагогическим работником, родителями (законными представителями), другими детьми;
- 7) объединение обучения и воспитания в целостный образовательный процесс на основе духовно-нравственных и социокультурных ценностей, принятых в обществе правил и норм поведения в интересах человека, семьи, общества;
- 8) формирование общей культуры личности обучающихся с ТНР, развитие их социальных, нравственных, эстетических, интеллектуальных, физических качеств, инициативности, самостоятельности и ответственности ребенка, формирование предпосылок учебной деятельности;
- 9) обеспечения вариативности и разнообразия содержания Программ и организационных форм дошкольного образования, возможности формирования Программ различной направленности с учетом образовательных потребностей, способностей и состояния здоровья детей;
- 10) формирование социокультурной среды, соответствующей психофизическим и индивидуальным особенностям развития обучающихся с ОВЗ;
- 11) обеспечение психолого-педагогической поддержки родителей (законных представителей) и повышение их компетентности в вопросах развития, образования, реабилитации (абилитации), охраны и укрепления здоровья обучающихся с ТНР. [АООП ДО с. 8]

1.1.2. Перечень нормативно-правовых документов

РП составлена в соответствии с:

Федеральным законом «Об образовании в РФ» от 29.12.2012 № 273-ФЗ;

Федеральным государственным образовательным стандартом дошкольного образования (утвержден приказом Министерства просвещения Российской Федерации от 17.10.2013 №1155)

Федеральной образовательной программой дошкольного образования (утверждена приказом Министерства просвещения Российской Федерации от 25.11.2022 №1028);

Федеральной адаптированной образовательной программой дошкольного образования для обучающихся с ограниченными возможностями здоровья (утверждена приказом Министерства просвещения Российской Федерации от 24.11.2022 №1022).

Распоряжением Минпросвещения России от 06.08.2020 N P-75 "Об утверждении примерного Положения об оказании логопедической помощи в организациях, осуществляющих образовательную деятельность"

Приказом министерства Просвещения Российской Федерации от 31.07.2020 № 373 «Об утверждении Порядка организации и осуществления образовательной деятельности по основным общеобразовательным программам – образовательным программам дошкольного образования»;

Приказом Министерства просвещения Российской Федерации от 25.11.2022 № 1028 "Об утверждении федеральной образовательной программы дошкольного образования" (Зарегистрирован 28.12.2022 № 71847);

Распоряжением Минпросвещения РФ от 09.09.2019 г. № Р-93 «Об утверждении примерного Положения о психолого-педагогическом консилиуме образовательных организаций»

Постановлением Главного государственного санитарного врача РФ от 28.09.2020 № 28 «Об утверждении санитарных правил СП 2.4.3648-20 «Санитарно-эпидемиологические требования к организациям воспитания и обучения, отдыха и оздоровления детей и молодежи»;

Постановлением Главного государственного санитарного врача РФ от 28.01.2021 № 2 «Об утверждении санитарных правил и норм СанПиН 1.2.3685-21 "Гигиенические нормативы и требования к обеспечению безопасности и (или) безвредности для человека факторов среды обитания"»;

Постановлением Главного государственного санитарного врача РФ от 30.06.2020 № 16 «Об утверждении санитарно-эпидемиологических правил СП 3.1/2.4.3598-20 «Санитарно-эпидемиологические требования к устройству, содержанию и организации работы образовательных организаций и других объектов социальной инфраструктуры для детей и молодежи в условиях распространения новой коронавирусной инфекции (COVID-19)»;

Положением о рабочей программе педагога МАОУ детского сада № 49 «Весёлые нотки»;

Положением о логопедической помощи МАОУ детского сада № 49 «Весёлые нотки»;

Положение о психолого – педагогическом консилиуме МАОУ детского сада № 49 «Весёлые нотки».

1.1.3. Принципы и подходы к формированию Программы

В соответствии со Стандартом Программа построена на следующих принципах:

- полноценное проживание ребенком всех этапов детства (младенческого, раннего и дошкольного возраста), обогащение (амплификация) детского развития;
- поддержка разнообразия детства.
- сохранение уникальности и самоценности детства как важного этапа в общем развитии человека.
- построение образовательной деятельности на основе индивидуальных особенностей каждого ребенка, при котором сам ребенок становится активным в выборе содержания своего образования, становится субъектом образования (далее — индивидуализация дошкольного образования);
- содействие и сотрудничество обучающихся и педагогических работников, признание ребенка полноценным участником (субъектом) образовательных отношений;
- формирование познавательных интересов и познавательных действий ребенка в различных видах деятельности;
- поддержка инициативы детей в различных видах деятельности;
- позитивная социализация ребенка;
- сотрудничество Организации с семьей, личностно-развивающий и гуманистический характер взаимодействия педагогических работников и родителей (законных представителей), педагогических и иных работников Организации) и обучающихся;
- приобщение детей к социокультурным нормам, традициям семьи, общества и государства;
- учет этнокультурной ситуации развития детей.
- возрастная адекватность образования. (Данный принцип предполагает подбор образовательными организациями содержания и методов дошкольного образования в соответствии с возрастными особенностями обучающихся).

Специфические принципы и подходы к формированию АОП ДО для обучающихся с ТНР:

Сетевое взаимодействие с организациями социализации, образования, охраны здоровья и другими партнерами, которые могут внести вклад в развитие и образование обучающихся:

Организация устанавливает партнерские отношения не только с семьями обучающихся, но и с другими организациями и лицами, которые могут способствовать удовлетворению особых образовательных потребностей обучающихся с ТНР, оказанию психолого-педагогической и (или) медицинской поддержки в случае необходимости (Центр психолого-педагогической, медицинской и социальной помощи).

Индивидуализация образовательных программ дошкольного образования обучающихся с ТНР: предполагает такое построение образовательной деятельности, которое открывает возможности для индивидуализации образовательного процесса и учитывает его интересы, мотивы, способности и психофизические особенности.

Развивающее вариативное образование: принцип предполагает, что содержание образования предлагается ребенку через разные виды деятельности с учетом зон актуального и ближайшего развития ребенка, что способствует развитию, расширению как явных, так и скрытых возможностей ребенка.

Полнота содержания и интеграция отдельных образовательных областей: в соответствии со Стандартом Программа предполагает всестороннее социально - коммуникативное, познавательное, речевое, художественно-эстетическое и физическое развитие обучающихся посредством различных видов детской активности. Деление Программы на образовательные области не означает, что каждая образовательная область осваивается ребенком по отдельности, в форме изолированных занятий по модели школьных предметов. Между отдельными разделами Программы существуют многообразные взаимосвязи: познавательное развитие обучающихся с ТНР тесно связано с речевым и социально- коммуникативным, художественно-эстетическое — с познавательным и речевым. Содержание образовательной деятельности в каждой области тесно связано с другими областями. Такая организация образовательного процесса соответствует особенностям развития обучающихся с ТНР дошкольного возраста;

Инвариантность ценностей и целей при вариативности средств реализации и достижения целей Программы: Стандарт и Программа задают инвариантные ценности и ориентиры, с учетом которых Организация разрабатывает свою адаптированную образовательную программу. При этом за Организацией остаётся право выбора способов их достижения, выбора образовательных программ, учитывающих разнородность состава групп обучающихся, их психофизических особенностей, запросов родителей (законных представителей).

1.1.4. Значимые для разработки и реализации РП характеристики, в том числе характеристики особенностей развития детей

а) краткое описание контингента воспитанников с учетом возраста, нозологической группы, состояния здоровья и других необходимых показателей (представляются характеристики особенностей развития дошкольников на основе результатов проведенных диагностических исследований (при наличии), информация о детях, имеющих ярко выраженные способности (ранняя одаренность, многонациональность, двуязычие), обозначается специфика или проблемы групп.

Количество обучающихся	Возраст		Состояние здоровья		Нозологическая группа	Уровень речевого развития				Особенности речевой среды	
	4-5 лет	5-6 лет	Группы здоровья	Наличие сопутствующей патологии		1 ур.	2 ур.	3 ур.	4ур.	Наличие дефектов речи у членов семьи	Двуязычие
9	0	9	1 – 4 2 – 4 3 – 1 4 – 0.	-	ТНР	1	3	5	0		2

Возраст детей	Кол-во	Мальчики	Девочки
4-5	0	0	0
5-6	8	6	2

Группа здоровья	Количество детей	Процент от общего количества
I	4	44%
II	4	44%
III	1	12%

б) особенности семей воспитанников (информация, необходимая для организации психолого-педагогического сопровождения семей и вовлечения их непосредственно в образовательную деятельность (состав семей, образовательный уровень и т.д.)

Списочный состав	9
Количество семей	9
в том числе имеющих:	
Одного ребенка	2
Двух детей	4
Трех детей	3
социальная структура семей:	
Полных семей	7
Неполных семей	2
Матери одиночки	0
образовательный уровень родителей:	
Среднее образование	2
Среднее специальное, техническое	11
Высшее образование	3
Неоконченное высшее	0
Классификация родителей по специальностям:	
само занятые	1
безработные	-
индивидуальные предприниматели	-
гос служащие	15

Общая характеристика детей с первым уровнем речевого развития (по Р.Е. Левиной)

Активный словарь детей с тяжелыми нарушениями речи находится в зачаточном состоянии. Он включает звукоподражания, лепетные слова и небольшое количество общеупотребительных слов. Значения слов не устойчивы и недифференцированы.

Звуковые комплексы непонятны окружающим (пол - ли, дедушка-де), часто сопровождаются жестами. Лепетная речь представляет собой набор речевых элементов, сходных со словами (петух - уту, киска - тита), а также совершенно непохожих на произносимое слово (воробей - ки).

В речи детей могут встречаться отдельные общеупотребительные слова, но они недостаточно сформированы по структуре и звуковому составу, употребляются в неточных значениях. Дифференцированное обозначение предметов и действий почти отсутствует.

Дети с тяжелыми нарушениями речи объединяют предметы под одним названием, ориентируясь на сходство отдельных частных признаков. Например, слово лапа обозначает лапы животных, ноги человека, колеса машины, то есть все, с помощью чего живые и неживые предметы могут передвигаться; слово лед обозначает зеркало, оконное стекло, полированную крышку стола, то есть все, что имеет гладкую блестящую поверхность.

Исходя из внешнего сходства, дети с ТНР один и тот же объект в разных ситуациях называют разными словами, например, паук - жук, таракан, пчела, оса и т. п.

Названия действий дети часто заменяют названиями предметов (открывать - дверь) или наоборот (кровать - спать).

Небольшой словарный запас отражает непосредственно воспринимаемые детьми предметы и явления. Слова, обозначающие отвлеченные понятия, дети с ТНР не используют. Они также не используют морфологические элементы для выражения грамматических значений. У детей отмечается преобладание корневых слов, лишенных флексий, или неизменяемых звуковых комплексов. Лишь у некоторых детей можно обнаружить попытки грамматического оформления с помощью флексий (акой - открой).

Пассивный словарь детей с первым уровнем речевого развития шире активного, однако, понимание речи вне ситуации ограничено.

На первый план выступает лексическое значение слов, в то время как грамматические формы детьми не учитываются. Для них характерно непонимание значений грамматических изменений слова: единственное и множественное число существительных, прошедшее время глагола, мужской и женский род прилагательного и т. д., например, дети одинаково реагируют на просьбу «Дай карандаш» и «Дай карандаши». У них отмечается смешение значений слов, имеющих сходное звучание (например, рамка - марка, деревья - деревня).

Фразовая речь у детей первого уровня речевого развития почти полностью отсутствует. Лишь иногда наблюдаются попытки оформления мысли в лепетное предложение: Папа туту - папа уехал.

Способность воспроизводить звуковую и слоговую структуру слова у детей не сформирована. Бедность словарного запаса не позволяет точно определить состояние звукопроизношения у таких детей. При этом отмечается непостоянный характер звукового оформления одних и тех же слов: дверь - теф, вефь, веть. Произношение отдельных звуков лишено постоянной артикуляции.

Способность воспроизводить слоговые элементы слова у детей с ТНР ограничена. В их самостоятельной речи преобладают односложные и двусложные образования. В отраженной речи заметна тенденция к сокращению повторяемого слова до одного-двух слогов: кубики - ку. Лишь некоторые дети используют единичные трех- и четырехсложные слова с достаточно постоянным составом звуков (обычно это слова, часто употребляемые в речи).

Звуковой анализ слова детям с ТНР недоступен. Они не могут выделить отдельные звуки в слове.

Общая характеристика детей со вторым уровнем речевого развития (по Р.Е. Левиной)

Активный словарь детей расширяется не только за счет существительных и глаголов, но и за счет использования некоторых прилагательных (преимущественно качественных) и наречий. В результате коррекционно-логопедической работы дети начинают употреблять личные местоимения, изредка предлоги и союзы в элементарных значениях.

Пояснение слова иногда сопровождается жестом (слово чулок - нога и жест надевания чулка, режет хлеб - хлеб, ножик и жест резания). Нередко нужное слово заменяется названием сходного предмета с добавлением частицы не (помидор - яблоко не).

В речи детей встречаются отдельные формы словоизменения, наблюдаются попытки изменять слова по родам, числам и падежам, глаголы - по временам, но часто эти попытки оказываются неудачными.

Существительные употребляются в основном в именительном падеже, глаголы - в инфинитиве или в форме 3-го лица единственного и множественного числа настоящего времени. При этом глаголы могут не согласовываться с существительными в числе и роде.

Употребление существительных в косвенных падежах носит случайный характер. Фраза, как правило, бывает аграмматичной (играет с мячиком). Также аграмматично изменение имен существительных по числам (две уши). Форму прошедшего времени глагола дети нередко заменяют формой настоящего времени и наоборот (например, Витя елку иду).

В речи детей встречаются взаимозамены единственного и множественного числа глаголов (кончилась чашки), смешение глаголов прошедшего времени мужского и женского рода (например, мама купил).

Средний род глаголов прошедшего времени в активной речи детей не употребляется.

Прилагательные используются детьми значительно реже, чем существительные и глаголы, они могут не согласовываться в предложении с другими словами (вкусная грибы).

Предлоги в речи детей встречаются редко, часто заменяются или опускаются (собака живет на будке, я был елка).

Союзами и частицами дети пользуются крайне редко.

Обнаруживаются попытки найти нужную грамматическую форму слова, но эти попытки чаще всего бывают неуспешными (например, при составлении предложения по картинке: на...на...стала лето...лета...лето).

Способами словообразования дети не владеют.

У детей начинает формироваться фразовая речь. Они начинают более или менее развернуто рассказывать о хорошо знакомых событиях, о семье, о себе, о товарищах. Однако в их речи еще очень отчетливо проявляются недостатки: незнание многих слов, неправильное произношение звуков, нарушение структуры слов, аграмматизмы.

Понимание речи детьми улучшается, расширяется их пассивный словарь. Они начинают различать некоторые грамматические формы, но это различие неустойчиво. Дети способны дифференцировать формы единственного и множественного числа существительных и глаголов, мужского и женского рода глаголов прошедшего времени, особенно с ударными окончаниями. Они начинают ориентироваться не только на лексическое значение, но и на смысловозначительные морфологические элементы. В то же время у них отсутствует понимание форм числа и рода прилагательных, значения предлогов они различают только в хорошо знакомых ситуациях.

Звукопроизношение у детей значительно нарушено. Обнаруживается их неподготовленность к овладению звуковым анализом и синтезом. В то же время отмечается более точная дифференциация звуковой стороны речи. Дети могут определять правильно и неправильно произносимые звуки. Количество неправильно произносимых звуков в детской речи достигает 16 - 20. Нарушенными чаще оказываются звуки [С], [С'], [З], [З'], [Ц], [Ш], [Ж], [Ч], [Щ][Р], [Р'], [Т], [Т'], [Д], [Д'], [Г], [Г']. Для детей характерны замены твердых согласных мягкими и наоборот. Гласные артикулируются неотчетливо.

Между изолированным воспроизведением звуков и их употреблением в речи существуют резкие расхождения. Несформированность звукопроизношения у детей ярко проявляется при произнесении слов и предложений.

Детям доступно воспроизведение слоговой структуры слов, но звуковой состав этих слов является диффузным. Они правильно передают звуковой состав односложных слов без стечения согласных (мак), в то же время повторить двусложные слова, состоящие из прямых слогов, во многих случаях не могут (ваза - вая).

Дети испытывают ярко выраженные затруднения при воспроизведении звукового состава двусложных слов, включающих обратный и прямой слог. Количество слогов в слове сохраняется, но звуковой состав слов, последовательность звуков и слогов воспроизводятся неверно: окно - кано. При повторении двусложных слов с закрытым и прямым слогом в речи детей часто обнаруживается выпадение звуков: банка - бака. Наибольшие затруднения вызывает у детей произнесение односложных и двусложных слов со стечением согласных. В их речи часто наблюдается пропуск нескольких звуков: звезда - вида.

В трехсложных словах дети, наряду с искажением и пропуском звуков, допускают перестановки слогов или опускают их совсем: голова - ава, коволя. Искажения в трехсложных словах по сравнению с двусложными более выражены. Четырех-, пятисложные слова произносятся детьми искаженно, происходит упрощение многосложной структуры: велосипед - сипед, тапитет. Еще более часто нарушается произнесение слов во фразовой речи. Нередко слова, которые произносились правильно либо с небольшими искажениями, во фразе теряют всякое сходство с исходным словом: В клетке лев.- Клеки вефь.

Недостаточное усвоение звукового состава слов задерживает формирование словаря детей и овладение ими грамматическим строем, о чем свидетельствуют смешения значений слов (грива понимается как грибы, шерсть как шесть).

Общая характеристика детей с третьим уровнем речевого развития (по Р.Е. Левиной)

На фоне сравнительно развернутой речи наблюдается неточное знание и неточное употребление многих обиходных слов. В активном словаре преобладают существительные и глаголы, реже употребляются слова, характеризующие качества, признаки, состояния предметов и действий, а также способы действий. При использовании простых предлогов дети допускают большое количество ошибок и почти не используют сложные предлоги.

Отмечается незнание и неточное употребление некоторых слов детьми: слова могут заменяться другими, обозначающими сходный предмет или действие (кресло - диван, вязать - плести) или близкими по звуковому составу (смола - зола). Иногда, для того чтобы назвать предмет или действие, дети прибегают к пространственным объяснениям.

Словарный запас детей ограничен, поэтому часто отмечается неточный выбор слов. Некоторые слова оказываются недостаточно закрепленными в речи из-за их редкого употребления, поэтому при построении предложений дети стараются избегать их (памятник - героям ставят). Даже знакомые глаголы часто недостаточно дифференцируются детьми по значению (поить-кормить).

Замены слов происходят как по смысловому, так и по звуковому признаку.

Прилагательные преимущественно употребляются качественные, обозначающие непосредственно воспринимаемые признаки предметов - величину, цвет, форму, некоторые свойства предметов. Относительные и притяжательные прилагательные используются только для выражения хорошо знакомых отношений (мамина сумка).

Наречия используются редко.

Дети употребляют местоимения разных разрядов, простые предлоги (особенно для выражения пространственных отношений - в, к, на, под и др.). Временные, причинные, разделительные отношения с помощью предлогов выражаются значительно реже. Редко используются предлоги, выражающие обстоятельства, характеристику действия или состояния, свойства предметов или способ действия (около, между, через, сквозь и др.). Предлоги могут опускаться или заменяться. Причем один и тот же предлог при выражении различных отношений может и опускаться, и заменяться. Это указывает на неполное понимание значений даже простых предлогов.

У детей третьего уровня недостаточно сформированы грамматические формы. Они допускают ошибки в падежных окончаниях, в употреблении временных и видовых форм глаголов, в согласовании и управлении. Способами словообразования дети почти не пользуются. Большое количество ошибок допускается при словоизменении, из-за чего нарушается синтаксическая связь слов в предложениях: смешение окончаний существительных мужского и женского рода (висит ореха); замена окончаний существительных среднего рода в именительном падеже окончанием существительного женского рода (зеркало - зеркала, копыто - копыта); склонение имен существительных среднего рода как существительных женского рода (пасет стаду); неправильные падежные окончания существительных женского рода с основой на мягкий согласный (солит соли, нет мебели); неправильное соотнесение существительных и местоимений (солнце низкое, он греет плохо); ошибочное ударение в слове (с пола, по стволу); неразличение вида глаголов (сели, пока не перестал дождь - вместо сидели); ошибки в беспредложном и предложном управлении (пьет воды, кладет дров); неправильное согласование существительных и прилагательных, особенно среднего рода (небо синяя), реже - неправильное согласование существительных и глаголов (мальчик рисуют).

Словообразование у детей сформировано недостаточно. Отмечаются трудности подбора однокоренных слов. Часто словообразование заменяется словоизменением (снег - снеги). Редко используются суффиксальный и префиксальный способы словообразования, причем образование слов является неправильным (садовник - садник).

Изменение слов затруднено звуковыми смешениями, например, к слову, город подбирается родственное слово голодный (смешение [Р] - [Л]), к слову, свисток - цветы (смешение [С] - [Ц]).

В активной речи дети используют преимущественно простые предложения. Большие затруднения (а часто и полное неумение) отмечаются у детей при распространении предложений и при построении сложносочиненных и сложноподчиненных предложений. Во фразовой речи детей обнаруживаются отдельные аграмматизмы, часто отсутствует правильная связь слов в предложениях, выражающих временные, пространственные и причинно-следственные отношения (Сегодня уже весь снег растаял, как прошел месяц.).

У большинства детей сохраняются недостатки произношения звуков и нарушения звукослоговой структуры слова, что создает значительные трудности в овладении детьми звуковым анализом и синтезом.

Дефекты звукопроизношения проявляются в затруднениях при различении сходных фонем. Диффузность смешений, их случайный характер отсутствуют.

Дети пользуются полной слоговой структурой слов. Редко наблюдаются перестановки звуков, слогов (колбаса - кобалса). Подобные нарушения проявляются главным образом при воспроизведении незнакомых и сложных по звукослоговой структуре слов.

Понимание обиходной речи детьми в основном хорошее, но иногда обнаруживается незнание отдельных слов и выражений, смешение смысловых значений слов, близких по звучанию, недифференцированность грамматических форм.

Возникают ошибки в понимании речи, связанные с недостаточным различением форм числа, рода и падежа существительных и прилагательных, временных форм глагола, оттенков значений однокоренных слов, а также тех выражений, которые отражают причинно-следственные, временные, пространственные отношения.

Общая характеристика детей с четвертым уровнем речевого развития (по Т.Б. Филичевой)

Дети, отнесенные к четвертому уровню речевого развития, не имеют грубых нарушений звукопроизношения, но у них наблюдается недостаточно четкая дифференциация звуков.

Нарушения звукослоговой структуры слов проявляются у детей в различных вариантах искажения звукозаполняемости, поскольку детям трудно удерживать в памяти грамматический образ слова. У них отмечаются персеверации (библиотечка - библиотекарь), перестановки звуков и слогов (портной - потрной), сокращение согласных при стечении (качиха кет кань — ткачиха ткет ткань), замены слогов (кабукетка - табуретка), реже - опускание слогов (трехэтажный - трехэтажный).

Среди нарушений фонетико-фонематического характера наряду с неполной сформированностью звукослоговой структуры слова у детей отмечаются недостаточная выразительность речи, нечеткая дикция, создающие впечатление общей смазанности речи, смешение звуков, что свидетельствует о низком уровне сформированности дифференцированного восприятия фонем и является важным показателем незавершенного процесса фонемообразования.

Дети этого уровня речевого развития имеют отдельные нарушения смысловой стороны языка. Несмотря на разнообразный предметный словарь, в нем отсутствуют слова, обозначающие некоторых животных (филин, кенгуру), растений (кактус, вьюн), профессий людей (экскурсовод, пианист), частей тела (пятка, ноздри). Отвечая на вопросы, дети смешивают родовые и видовые понятия (деревья - березки, елки, лес).

При обозначении действий и признаков предметов дети используют типовые и сходные названия (прямоугольный - квадрат, перебежал - бежал).

Лексические ошибки проявляются в замене слов, близких по значению (мальчик чистит метлой двор вместо мальчик подметает), в неточном употреблении и смешении признаков (высокий дом - большой, смелый мальчик - быстрый).

В то же время для детей этого уровня речевого развития характерны достаточная сформированность лексических средств языка и умения устанавливать системные связи и отношения, существующие внутри лексических групп. Они довольно легко справляются с

подбором общеупотребительных антонимов, отражающих размер предмета (большой - маленький), пространственную противоположность (далеко - близко), оценочную характеристику (плохой - хороший).

Дети испытывают трудности при выражении антонимических отношений абстрактных слов (бег - хождение, бежать, ходить, набег; жадность - нежадность, вежливость; вежливость - злой, доброта, невежливость), которые возрастают по мере абстрактности их значения (молодость - немолодость; парадная дверь - задок, задник, не передничек).

Недостаточный уровень сформированности лексических средств языка особенно ярко проявляется в понимании и употреблении фраз, пословиц с переносным значением (румяный как яблоко трактуется ребенком как много съел яблок).

При наличии необходимого запаса слов, обозначающих профессии, у детей возникают значительные трудности при назывании лиц мужского и женского рода (летчик вместо летчица), появляются собственные формы словообразования, не свойственные русскому языку (скрепучка вместо скрипачка).

Выраженные трудности отмечаются при образовании слов с помощью увеличительных суффиксов. Дети либо повторяют названное слово (большой дом вместо домище), либо называют его произвольную форму (домуща вместо домище).

Стойкими остаются ошибки при употреблении уменьшительно - ласкательных суффиксов (гнездо - гнездышко), суффиксов единичности (чайка - чайнка).

На фоне использования многих сложных слов, часто встречающихся в речевой практике (листопад, снегопад, самолет, вертолет), у детей отмечаются трудности при образовании малознакомых сложных слов (лодка вместо ледокол, пчельник вместо пчеловод).

Сложности возникают при дифференциации глаголов, включающих приставки ото-, вы- (выдвинуть - подвинуть, отодвинуть - двинуть).

В грамматическом оформлении речи детей часто отмечаются ошибки в употреблении существительных родительного и винительного падежа множественного числа (Дети увидели медведей, воронов). Имеют место нарушения согласования прилагательных с существительным мужского и женского рода (Я раскрашиваю шарик красным фломастером и красной ручкой), единственного и множественного числа (Я раскладываю книги на больших столах и маленьком стуле), нарушения в согласовании числительных с существительными (Собачка увидела две кошки и побежала за двумя кошками).

Особую сложность для детей четвертого уровня речевого развития представляют конструкции с придаточными предложениями, что выражается в пропуске союзов (Мама предупредила, я не ходил далеко - чтобы не ходил далеко), в замене союзов (Я побежал, куда сидел щенок - где сидел щенок), в инверсии (Наконец все увидели долго искали которого котенка - увидели котенка, которого долго искали).

Лексико-грамматические формы языка у всех детей сформированы неодинаково. С одной стороны, может отмечаться незначительное количество ошибок, которые носят непостоянный характер, возможность осуществления верного выбора при сравнении правильного и неправильного ответов. С другой стороны, ошибки имеют устойчивый характер, особенно в самостоятельной речи.

Отличительной особенностью детей четвертого уровня речевого развития являются недостатки связной речи: нарушения логической последовательности, застревание на второстепенных деталях, пропуски главных событий, повторы отдельных эпизодов при составлении рассказа на заданную тему, по картине, по серии сюжетных картин.

При рассказывании о событиях из своей жизни, при составлении рассказов на свободную тему с элементами творчества дети используют в основном простые малоинформативные предложения.

Дети различных возрастных категорий могут иметь как один из указанных уровней речевого развития, так и сочетание двух уровней. Поэтому при выборе форм и методов коррекционной работы следует учитывать не только возраст ребенка, но и уровень его речевого развития, а также индивидуально-типологические особенности развития ребенка.

Характерные особенности детей 4-5 лет

В игровой деятельности детей среднего дошкольного возраста появляются ролевые взаимодействия. Они указывают на то, что дошкольники начинают отделять себя от принятой роли.

В процессе игры роли могут меняться. Игровые действия начинают выполняться не ради них самих, а ради смысла игры. Происходит разделение игровых и реальных взаимодействий детей.

Развивается изобразительная деятельность. Рисунок становится предметным и детализированным. Графическое изображение человека характеризуется наличием туловища, глаз, рта, носа, волос, иногда одежды и ее деталей. Совершенствуется техническая сторона изобразительной деятельности. Дети могут рисовать основные геометрические фигуры, вырезать ножницами, наклеивать изображения на бумагу и т. д.

Усложняется конструирование. Постройки могут включать 5–6 деталей. Формируются навыки конструирования по собственному замыслу, а также планирование последовательности действий.

Двигательная сфера ребенка характеризуется позитивными изменениями мелкой и крупной моторики. Развиваются ловкость, координация движений. Дети в этом возрасте лучше, чем младшие дошкольники, удерживают равновесие, перешагивают через небольшие преграды. Усложняются игры с мячом.

К концу среднего дошкольного возраста восприятие детей становится более развитым. Они оказываются способными назвать форму, на которую похож тот или иной предмет. Могут вычленять в сложных объектах простые формы и из простых форм воссоздавать сложные объекты. Дети способны упорядочить группы предметов по сенсорному признаку - величине, цвету; выделить такие параметры, как высота, длина и ширина. Совершенствуется ориентация в пространстве.

Возрастает объем памяти. Дети запоминают до 7–8 названий предметов. Начинает складываться произвольное запоминание: дети способны принять задачу на запоминание, помнят поручения взрослых, могут выучить небольшое стихотворение и т. д.

Начинает развиваться образное мышление. Дети способны использовать простые схематизированные изображения для решения несложных задач. Дошкольники могут строить по схеме, решать лабиринтные задачи. Развивается предвосхищение. На основе пространственного расположения объектов дети могут сказать, что произойдет в результате их взаимодействия. Однако при этом им трудно встать на позицию другого наблюдателя и во внутреннем плане совершить мысленное преобразование образа.

Для детей этого возраста особенно характерны известные феномены Ж. Пиаже: сохранение количества, объема и величины. Например, если им предъявить три черных кружка и семь белых кружков из бумаги и спросить: «Каких кружков больше - черных или белых?», большинство ответят, что белых больше. Но если спросить: «Каких больше - белых или бумажных?», ответ будет таким же - больше белых.

Продолжает развиваться воображение. Формируются такие его особенности, как оригинальность и произвольность. Дети могут самостоятельно придумать небольшую сказку на заданную тему.

Увеличивается устойчивость внимания. Ребенку оказывается доступной сосредоточенная деятельность в течение 15–20 минут. Он способен удерживать в памяти при выполнении каких-либо действий несложное условие.

Достижения этого возраста характеризуются:

- распределением ролей в игровой деятельности;
- структурированием игрового пространства;
- дальнейшим развитием изобразительной деятельности, отличающейся высокой продуктивностью;
- применением в конструировании обобщенного способа обследования образца;
- усвоением обобщенных способов изображения предметов одинаковой формы.

Восприятие в этом возрасте характеризуется анализом сложных форм объектов; развитие мышления сопровождается освоением мыслительных средств (схематизированные представления, комплексные представления, представления о цикличности изменений); развиваются умение обобщать, причинное мышление, воображение, произвольное внимание, речь, образ Я.

Изменяется содержание общения ребенка и взрослого. Оно выходит за пределы конкретной ситуации, в которой оказывается ребенок. Ведущим становится познавательный мотив. Информация, которую ребенок получает в процессе общения, может быть сложной и трудной для понимания, но она вызывает у него интерес.

У детей формируется потребность в уважении со стороны взрослого, для них оказывается чрезвычайно важной его похвала. Это приводит к их повышенной обидчивости на замечания. Повышенная обидчивость представляет собой возрастной феномен.

Взаимоотношения со сверстниками характеризуются избирательностью, которая выражается в предпочтении одних детей другим. Появляются постоянные партнеры по играм. В группах начинают выделяться лидеры. Появляются конкурентность, соревновательность. Последняя важна для сравнения себя с другим, что ведет к развитию образа Я ребенка, его детализации.

Основные достижения возраста связаны с развитием игровой деятельности; появлением ролевых и реальных взаимодействий; с развитием изобразительной деятельности; конструированием по замыслу, планированием; совершенствованием восприятия, развитием образного мышления и воображения, эксцентричностью познавательной позиции; развитием памяти, внимания, речи, познавательной мотивации; формированием потребности в уважении со стороны взрослого, появлением обидчивости, конкурентности, соревновательности со сверстниками; дальнейшим развитием образа Я ребенка, его детализацией.

Характерные особенности детей 5-6 лет

Дети шестого года жизни уже могут распределять роли до начала игры и строить свое поведение, придерживаясь роли. Игровое взаимодействие сопровождается речью, соответствующей и по содержанию, и интонационно взятой роли. Речь, сопровождающая реальные отношения детей, отличается от ролевой речи.

Дети начинают осваивать социальные отношения и понимать подчиненность позиций в различных видах деятельности взрослых, одни роли становятся для них более привлекательными, чем другие. При распределении ролей могут возникать конфликты, связанные с субординацией ролевого поведения. Наблюдается организация игрового пространства, в котором выделяются смысловой «центр» и «периферия». (В игре «Больница» таким центром оказывается кабинет врача, в игре «Парикмахерская» — зал стрижки, а зал ожидания выступает в качестве периферии игрового пространства.) Действия детей в играх становятся разнообразными.

Развивается изобразительная деятельность детей. Это возраст наиболее активного рисования. В течение года дети способны создать до двух тысяч рисунков. Рисунки могут быть самыми разными по содержанию: это и жизненные впечатления детей, и воображаемые ситуации, и иллюстрации к фильмам и книгам. Обычно рисунки представляют собой схематичные изображения различных объектов, но могут отличаться оригинальностью композиционного решения, передавать статичные и динамичные отношения. Рисунки приобретают сюжетный характер; достаточно часто встречаются многократно повторяющиеся сюжеты с небольшими или, напротив, существенными изменениями. Изображение человека становится более детализированным и пропорциональным. По рисунку можно судить о половой принадлежности и эмоциональном состоянии изображенного человека.

Конструирование характеризуется умением анализировать условия, в которых протекает эта деятельность. Дети используют и называют различные детали деревянного конструктора. Могут заменить детали постройки в зависимости от имеющегося материала. Овладевают обобщенным способом обследования образца. Дети способны выделять основные части предполагаемой постройки. Конструктивная деятельность может осуществляться на основе схемы, по замыслу и по условиям. Появляется конструирование в ходе совместной деятельности.

Дети могут конструировать из бумаги, складывая ее в несколько раз (два, четыре, шесть сгибаний); из природного материала. Они осваивают два способа конструирования:

- 1) от природного материала к художественному образу (ребенок «достраивает» природный материал до целостного образа, дополняя его различными деталями);
- 2) от художественного образа к природному материалу (ребенок подбирает необходимый материал, для того чтобы воплотить образ).

Продолжает совершенствоваться восприятие цвета, формы и величины, строения предметов; систематизируются представления детей. Они называют не только основные цвета и их оттенки, но и промежуточные цветовые оттенки; форму прямоугольников, овалов, треугольников. Воспринимают величину объектов, легко выстраивают в ряд - по возрастанию или убыванию - до 10 различных предметов.

Однако дети могут испытывать трудности при анализе пространственного положения объектов, если сталкиваются с несоответствием формы и их пространственного расположения. Это свидетельствует о том, что в различных ситуациях восприятие представляет для дошкольников известные сложности, особенно если они должны одновременно учитывать несколько различных и при этом противоположных признаков.

В старшем дошкольном возрасте продолжает развиваться образное мышление. Дети способны не только решить задачу в наглядном плане, но и совершить преобразования объекта, указать, в какой последовательности объекты вступят во взаимодействие и т. д. Однако подобные решения окажутся правильными только в том случае, если дети будут применять адекватные мыслительные средства. Среди них можно выделить схематизированные представления, которые возникают в процессе наглядного моделирования; комплексные представления, отражающие представления детей о системе признаков, которыми могут обладать объекты, а также представления, отражающие стадии преобразования различных объектов и явлений (представления о цикличности изменений): представления о смене времен года, дня и ночи, об увеличении и уменьшении объектов в результате различных воздействий, представления о развитии и т. д. Кроме того, продолжают совершенствоваться обобщения, что является основой словесно-логического мышления. В дошкольном возрасте у детей еще отсутствуют представления о классах объектов. Дети группируют объекты по признакам, которые могут изменяться, однако начинают формироваться операции логического сложения (объединения) и умножения (пересечения) классов. Так, например, старшие дошкольники при группировке объектов могут учитывать два признака: цвет и форму (материал) и т. д.

Как показали исследования отечественных психологов, дети старшего дошкольного возраста способны рассуждать и давать адекватные причинные объяснения, если анализируемые отношения не выходят за пределы их наглядного опыта.

Развитие воображения в этом возрасте позволяет детям сочинять достаточно оригинальные и последовательно разворачивающиеся истории. Воображение будет активно развиваться лишь при условии проведения специальной работы по его активизации.

Продолжают развиваться устойчивость, распределение, переключаемость внимания. Наблюдается переход от непроизвольного к произвольному вниманию.

Достижения этого возраста характеризуются:

- распределением ролей в игровой деятельности;
- структурированием игрового пространства;
- дальнейшим развитием изобразительной деятельности, отличающейся высокой продуктивностью;
- применением в конструировании обобщенного способа обследования образца;
- усвоением обобщенных способов изображения предметов одинаковой формы.

Восприятие в этом возрасте характеризуется анализом сложных форм объектов; развитие мышления сопровождается освоением мыслительных средств (схематизированные представления, комплексные представления, представления о цикличности изменений); развиваются умение обобщать, причинное мышление, воображение, произвольное внимание, речь, образ Я

1.1.5. Планируемые результаты реализации Программы

В соответствии со Стандартом специфика дошкольного детства и системные особенности дошкольного образования делают неправомерными требования от ребенка дошкольного возраста конкретных образовательных достижений. Поэтому результаты освоения АООП ДО представлены в виде целевых ориентиров дошкольного образования и представляют собой возрастные характеристики возможных достижений ребенка с ОВЗ к концу дошкольного образования.

Реализация образовательных целей и задач АООП ДО направлена на достижение целевых ориентиров дошкольного образования, которые описаны как основные характеристики развития ребенка с ОВЗ. Они представлены в виде изложения возможных достижений обучающихся на разных возрастных этапах дошкольного детства.

В соответствии с особенностями психофизического развития ребенка с ТНР, планируемые результаты освоения Программы предусмотрены в ряде целевых ориентиров.

Планируемые результаты освоения АООП

Целевые ориентиры освоения Программы детьми среднего дошкольного возраста с ТНР

К концу данного возрастного этапа ребенок:

- проявляет мотивацию к занятиям, попытки планировать (с помощью педагогического работника) деятельность для достижения какой-либо (конкретной) цели;
- понимает и употребляет слова, обозначающие названия предметов, действий, признаков, состояний, свойств, качеств;
- использует слова в соответствии с коммуникативной ситуацией;
- различает разные формы слов (словообразовательные модели и грамматические формы);
- использует в речи сложносочиненные предложения с сочинительными союзами;
- пересказывает (с помощью педагогического работника небольшую сказку, рассказ, с помощью педагогического работника рассказывает по картинке);
- составляет описательный рассказ по вопросам (с помощью педагогического работника), ориентируясь на игрушки, картинки, из личного опыта;
- владеет простыми формами фонематического анализа;
- использует различные виды интонационных конструкций;
- выполняет взаимосвязанные ролевые действия, изображающие социальные функции людей, понимает и называет свою роль;
- использует в ходе игры различные натуральные предметы, их модели, предметы-заместители;
- передает в сюжетно-ролевых и театрализованных играх различные виды социальных отношений;
- стремится к самостоятельности, проявляет относительную независимость от педагогического работника;
- проявляет доброжелательное отношение к детям, педагогическим работником, оказывает помощь в процессе деятельности, благодарит за помощь;
- занимается различными видами детской деятельности, не отвлекаясь, в течение некоторого времени (не менее 15 мин.);
- устанавливает причинно-следственные связи между условиями жизни, внешними и функциональными свойствами в животном и растительном мире на основе наблюдений и практического экспериментирования;
- осуществляет «пошаговое» планирование с последующим словесным отчетом о последовательности действий сначала с помощью педагогического работника, а затем самостоятельно;
- имеет представления о времени на основе наиболее характерных признаков (по наблюдениям в природе, по изображениям на картинках);
- узнает и называет реальные явления и их изображения: времена года и части суток;
- использует схему для ориентировки в пространстве;

- владеет ситуативной речью в общении с другими детьми и с педагогическим работником, элементарными коммуникативными умениями, взаимодействует с окружающими, используя речевые и неречевые средства общения;
- может самостоятельно получать новую информацию (задает вопросы, экспериментирует);
- в речи употребляет все части речи, кроме причастий и деепричастий, проявляет словотворчество;
- сочиняет небольшую сказку или историю по теме, рассказывает о своих впечатлениях, высказывается по содержанию литературных произведений (с помощью педагогического работника и самостоятельно);
- изображает предметы с деталями, появляются элементы сюжета, композиции;
- положительно эмоционально относится к изобразительной деятельности, ее процессу и результатам, знает материалы и средства, используемые в процессе изобразительной деятельности, их свойства;
- знает основные цвета и их оттенки;
- сотрудничает с другими детьми в процессе выполнения коллективных работ;
- внимательно слушает музыку, понимает и интерпретирует выразительные средства музыки, проявляя желание самостоятельно заниматься музыкальной деятельностью;
- выполняет двигательные цепочки из трех-пяти элементов;
- выполняет общеразвивающие упражнения, ходьбу, бег в заданном темпе;
- описывает по вопросам педагогического работника свое самочувствие, может привлечь его внимание в случае плохого самочувствия, боли;
- самостоятельно умывается, следит за своим внешним видом, соблюдает культуру поведения за столом, одевается и раздевается, ухаживает за вещами личного пользования.

Целевые ориентиры на этапе завершения освоения Программы к концу данного возрастного этапа ребенок:

- обладает сформированной мотивацией к школьному обучению;
- усваивает значения новых слов на основе знаний о предметах и явлениях окружающего мира;
- употребляет слова, обозначающие личностные характеристики, многозначные;
- умеет подбирать слова с противоположным и сходным значением;
- правильно употребляет основные грамматические формы слова;
- составляет различные виды описательных рассказов (описание, повествование, с элементами рассуждения) с соблюдением цельности и связности высказывания, составляет творческие рассказы;
- владеет простыми формами фонематического анализа, способен осуществлять сложные формы фонематического анализа (с постепенным переводом речевых умений во внутренний план), осуществляет операции фонематического синтеза;
- осознает слоговое строение слова, осуществляет слоговой анализ и синтез слов (двухсложных с открытыми, закрытыми слогами, трехсложных с открытыми слогами, односложных);
- правильно произносит звуки (в соответствии с онтогенезом);
- владеет основными видами продуктивной деятельности, проявляет инициативу и самостоятельность в разных видах деятельности: в игре, общении, конструировании;
- выбирает род занятий, участников по совместной деятельности, избирательно и устойчиво взаимодействует с детьми;
- участвует в коллективном создании замысла в игре и на занятиях;
- передает как можно более точное сообщение другому, проявляя внимание к собеседнику;
- регулирует свое поведение в соответствии с усвоенными нормами и правилами, проявляет кооперативные умения в процессе игры, соблюдая отношения партнерства, взаимопомощи, взаимной поддержки;
- отстаивает усвоенные нормы и правила перед ровесниками и педагогическим работником, стремится к самостоятельности, проявляет относительную независимость от педагогического работника;

- использует в играх знания, полученные в ходе экскурсий, наблюдений, знакомства с художественной литературой, картинным материалом, народным творчеством, историческими сведениями, мультфильмами;
- использует в процессе продуктивной деятельности все виды словесной регуляции: словесного отчета, словесного сопровождения и словесного планирования деятельности;
- устанавливает причинно-следственные связи между условиями жизни, внешними и функциональными свойствами в животном и растительном мире на основе наблюдений и практического экспериментирования;
- определяет пространственное расположение предметов относительно себя, геометрические фигуры;
- владеет элементарными математическими представлениями: количество в пределах десяти, знает цифры 0, 1—9, соотносит их с количеством предметов, решает простые арифметические задачи устно, используя при необходимости в качестве счетного материала символические изображения;
- определяет времена года, части суток;
- самостоятельно получает новую информацию (задает вопросы, экспериментирует);
- пересказывает литературные произведения, составляет рассказ по иллюстративному материалу (картинкам, картинам, фотографиям), содержание которых отражает эмоциональный, игровой, трудовой, познавательный опыт обучающихся;
- составляет рассказы по сюжетным картинкам и по серии сюжетных картинок, используя графические схемы, наглядные опоры;
- составляет с помощью педагогического работника небольшие сообщения, рассказы из личного опыта;
- владеет предпосылками овладения грамотой;
- стремится к использованию различных средств и материалов в процессе изобразительной деятельности;
- имеет элементарные представления о видах искусства, понимает доступные произведения искусства (картины, иллюстрации к сказкам и рассказам, народная игрушка), воспринимает музыку, художественную литературу, фольклор;
- проявляет интерес к произведениям народной, классической и современной музыки, к музыкальным инструментам;
- сопереживает персонажам художественных произведений;
- выполняет основные виды движений и упражнения по словесной инструкции педагогических работников: согласованные движения, а также разноименные и разнонаправленные движения;
- осуществляет элементарное двигательное и словесное планирование действий в ходе спортивных упражнений;
- знает и подчиняется правилам подвижных игр, эстафет, игр с элементами спорта;
- владеет элементарными нормами и правилами здорового образа жизни (в питании, двигательном режиме, закаливании, при формировании полезных привычек).

Развивающее оценивание качества

Оценивание качества образовательной деятельности, осуществляемой Организацией по Программе, представляет собой важную составную часть данной образовательной деятельности, направленную на ее усовершенствование.

Концептуальные основания такой оценки определяются требованиями Федерального закона от 29 декабря 2012 г. № 273-ФЗ «Об образовании в Российской Федерации», а также Стандарта, в котором определены государственные гарантии качества образования.

Оценивание качества, то есть оценивание соответствия образовательной деятельности, реализуемой Организацией, заданным требованиям Стандарта и Программы в дошкольном образовании обучающихся с ТНР, направлено в первую очередь на оценивание созданных Организацией условий в процессе образовательной деятельности.

Программой не предусматривается оценивание качества образовательной деятельности Организации на основе достижения детьми с ТНР планируемых результатов освоения Программы.

Целевые ориентиры, представленные в Программе:

- не подлежат непосредственной оценке;
- не являются непосредственным основанием оценки как итогового, так и промежуточного уровня развития обучающихся с ТНР;
- не являются основанием для их формального сравнения с реальными достижениями обучающихся с ТНР;
- не являются основой объективной оценки соответствия, установленным требованиям образовательной деятельности и подготовки обучающихся;
- не являются непосредственным основанием при оценке качества образования.

Степень реального развития обозначенных целевых ориентиров и способности ребенка их проявлять к моменту перехода на следующий уровень образования могут существенно варьировать у разных обучающихся в силу различий в условиях жизни и индивидуальных особенностей развития конкретного ребенка.

Программа строится на основе общих закономерностей развития личности обучающихся дошкольного возраста, с ТНР с учетом сенситивных периодов в развитии. Обучающиеся могут иметь качественно неоднородные уровни двигательного, речевого, познавательного и социального развития личности, поэтому целевые ориентиры Программы Организации учитывают не только возраст ребенка, но и уровень развития его личности, степень выраженности различных нарушений, а также индивидуально-типологические особенности развития ребенка.

Система мониторинга динамики развития обучающихся с ТНР

Программой предусмотрена система мониторинга динамики развития обучающихся, динамики их образовательных достижений, основанная на методе наблюдения и включающая:

- педагогические наблюдения, педагогическую диагностику, связанную с оценкой эффективности педагогических действий с целью их дальнейшей оптимизации;
- детские портфолио, фиксирующие достижения ребенка в ходе образовательной деятельности;
- карты развития ребенка с ТНР;
- различные шкалы индивидуального развития ребенка с ТНР.

Организации имеет право самостоятельного выбора инструментов педагогической и психологической диагностики развития обучающихся, в том числе, его динамики.

В соответствии со Стандартом дошкольного образования и принципами Программы оценка качества образовательной деятельности по Программе:

- поддерживает ценности развития и позитивной социализации ребенка раннего и дошкольного возраста с ТНР;
- учитывает факт разнообразия путей развития ребенка с ТНР в условиях современного общества;
- ориентирует Организацию на поддержку вариативных организационных форм дошкольного образования для обучающихся с ТНР;
- обеспечивает выбор методов и инструментов оценивания для семьи, образовательной организации и для педагогических работников Организации в соответствии с разнообразием:
 - вариантов развития обучающихся с ТНР в дошкольном детстве;
 - вариантов образовательной и коррекционно-реабилитационной среды;
 - местных условий в разных регионах и муниципальных образованиях Российской Федерации;
- представляет собой основу для развивающего управления программами дошкольного образования для обучающихся с ТНР на уровне Организации.

Система оценки качества реализации Программы дошкольного образования обучающихся с ТНР на уровне Организации обеспечивает участие всех участников образовательных отношений и в то же время выполняет свою основную задачу — обеспечивает развитие системы дошкольного образования в соответствии с принципами и требованиями Стандарта.

Программой предусмотрены следующие уровни системы оценки качества:

- диагностика развития ребенка раннего и дошкольного возраста с ТНР, используемая как профессиональный инструмент педагогического работника с целью получения обратной связи от собственных педагогических действий и планирования дальнейшей индивидуальной работы с детьми с ТНР по Программе;

- внутренняя оценка, самооценка Организации;
- внешняя оценка Организации, в том числе независимая профессиональная и общественная оценка.

На уровне образовательной организации система оценки качества реализации Программы решает задачи:

- повышения качества реализации программы дошкольного образования;
- реализации требований Стандарта к структуре, условиям и целевым ориентирам основной образовательной программы дошкольной организации;
- обеспечения объективной экспертизы деятельности Организации в процессе оценки качества адаптированной программы дошкольного образования обучающихся с ТНР;
- задания ориентиров педагогическим работникам в их профессиональной деятельности и перспектив развития самой Организации;
- создания оснований преемственности между дошкольным и начальным общим образованием обучающихся с ТНР.

Важнейшим элементом системы обеспечения качества дошкольного образования в Организации является оценка качества психолого-педагогических условий реализации, адаптированной основной образовательной программы, и именно психолого-педагогические условия являются основным предметом оценки в предлагаемой системе оценки качества образования на уровне Организации, что позволяет выстроить систему оценки и повышения качества вариативного, развивающего дошкольного образования в соответствии со Стандартом посредством экспертизы условий реализации Программы. Ключевым уровнем оценки является уровень образовательного процесса, в котором непосредственно участвует ребенок с ТНР, его семья и педагогический коллектив Организации.

Система оценки качества дошкольного образования:

- сфокусирована на оценивании психолого-педагогических и других условий реализации Программы в Организации в пяти образовательных областях, определенных Стандартом;
- учитывает образовательные предпочтения и удовлетворенность дошкольным образованием со стороны семьи ребенка;
- исключает использование оценки индивидуального развития ребенка в контексте оценки работы Организации;
- исключает унификацию и поддерживает вариативность форм и методов дошкольного образования;
- способствует открытости по отношению к ожиданиям ребенка с ТНР, семьи, педагогических работников, общества и государства;
- включает как оценку педагогическими работниками Организации собственной работы, так и независимую профессиональную и общественную оценку условий образовательной деятельности в дошкольной образовательной организации;
- использует единые инструменты, оценивающие условия реализации программы в Организации, как для самоанализа, так и для внешнего оценивания.

Педагогическая диагностика планируемых результатов

Педагогическая диагностика достижений планируемых результатов направлена на изучение деятельностных умений ребенка, его интересов, предпочтений, склонностей, личных особенностей, способов взаимодействия со взрослыми и сверстниками. Она позволяет выявить особенности и динамику развития ребенка, составлять на основе полученных данных индивидуальные образовательные маршруты освоения образовательной программы, своевременно вносить изменения в планирование, содержание и организацию образовательной деятельности.

Цели педагогической диагностики, а также особенности ее проведения определяются требованиями ФГОС ДО. При реализации Программы может проводиться оценка индивидуального

развития детей, которая осуществляется педагогом в рамках педагогической диагностики. Вопрос о ее проведении для получения информации о динамике возрастного развития и успешности освоения им Программы, формах организации и методах решается непосредственно ДОО.

Специфика педагогической диагностики достижения планируемых образовательных результатов обусловлена следующими требованиями ФГОС ДО:

Планируемые результаты освоения основной образовательной программы ДО заданы как целевые ориентиры ДО и представляет собой социально – нормативные возрастные характеристики возможных достижений ребенка на разных этапах дошкольного детства;

Целевые ориентиры не подлежат непосредственной оценке, в том числе и в виде педагогической диагностики (мониторинга), и не является основанием для их формального сравнения с реальными достижениями детей и основой объективной оценки соответствия установленным требованиям образовательной деятельности и подготовки детей;

Освоение Программы не сопровождается проведением промежуточных аттестаций и итоговой аттестации обучающихся.

Данные положения подчеркивают направленность педагогической диагностики на оценку индивидуального развития детей дошкольного возраста, на основе которой определяется эффективность педагогических действий и осуществляется их дальнейшее планирование.

Результаты педагогической диагностики (мониторинга) могут использоваться исключительно для решения следующих образовательных задач:

- индивидуализация образования (в том числе поддержки ребенка, построения его образовательной траектории или профессиональной коррекции особенностей его развития);
- оптимизация работы с группой детей.

Периодичность проведения педагогической диагностики определяется ДОО. Оптимальным является ее проведение на начальном этапе освоением ребенком образовательной программы в зависимости от времени его поступления в дошкольную группу (стартовая диагностика). При проведении диагностики на начальном этапе учитывается адаптационный период пребывания ребенка в группе. Сравнение результатов стартовой и финальной диагностики позволяет выявить индивидуальную динамику развития ребенка.

Педагогическая диагностика индивидуального развития детей проводится педагогом в произвольной форме на основе мало формализованных диагностических методов: наблюдения, свободных бесед с детьми, анализа продуктов детской деятельности (рисунков, работ по лепке, аппликации, построек, поделок и тому подобное), специальных диагностических ситуаций. При необходимости педагог может использовать специальные методики диагностики физического, коммуникативного, познавательного, речевого, художественно – эстетического развития.

Основным методом педагогической диагностики является наблюдение. Ориентирами для наблюдения являются возрастные характеристики развития ребенка. Они выступают как обобщенные показатели возможных достижений детей на разных этапах дошкольного детства в соответствующих образовательных областях. Педагог наблюдает за поведением ребенка в деятельности (игровой, общении, познавательно – исследовательской, изобразительной, конструировании, двигательной), разных ситуациях (в режимных процессах, в группе и на прогулке, совместной и самостоятельной деятельности детей и других ситуациях). В процессе наблюдения педагог отмечает особенности проявления ребенком личностных качеств, деятельностных умений, интересов, предпочтений, фиксирует реакции на успехи и неудачи, поведение в конфликтных ситуациях и тому подобное.

Основным методом педагогической диагностики является наблюдение. Ориентирами для наблюдения являются возрастные характеристики развития ребенка. Они выступают как обобщенные показатели возможных достижений детей на разных этапах дошкольного детства в соответствующих образовательных областях. Педагог наблюдает за поведением ребенка в деятельности (игровой, общении, познавательно – исследовательской, изобразительной, конструировании, двигательной), разных ситуациях (в режимных процессах, в группе и на прогулке, совместной и самостоятельной деятельности детей и других ситуациях). В процессе наблюдения педагог отмечает особенности проявления ребенком личностных качеств,

деятельностных умений, интересов, предпочтений, фиксирует реакции на успехи и неудачи, поведение в конфликтных ситуациях и тому подобное.

Наблюдая за поведением ребенка, педагог обращает внимание на частоту проявления каждого показателя, самостоятельность и инициативность ребенка в деятельности. Частота проявления указывает на периодичность и степень устойчивости показателя. Самостоятельность выполнения действия позволяет определить зону актуального и ближайшего развития ребенка. Инициативность свидетельствует о проявлении субъектности ребенка в деятельности и взаимодействии.

Результаты наблюдения фиксируются, способ и форму их регистрации педагог выбирает самостоятельно. Оптимальной формой фиксации результатов наблюдения может являться карта развития ребенка. Педагог может составить ее самостоятельно, отразив показатели возрастного развития ребенка и критерии их оценивания. Фиксация данных наблюдения позволит педагогу выявить и проанализировать динамику в развитии ребенка на определенном возрастном этапе, а также скорректировать образовательную деятельность с учетом индивидуальных особенностей развития ребенка и его потребностей.

Результаты наблюдений могут быть дополнены беседами с детьми в свободной форме, что позволяет выявить причины поступков, наличие интереса к определенному виду деятельности, уточнить знания о предметах и явлениях окружающей действительности и другое.

Анализ продуктов детской деятельности может осуществляться на основе изучения материалов портфолио ребенка (рисунков, работ по аппликации, фотографий работ по лепке, построек, поделок и другого). Полученные в процессе анализа качественные характеристики существенно дополняют результаты наблюдения за продуктивной деятельностью).

Педагогическая диагностика завершается анализом полученных данных, на основе которых педагог выстраивает взаимодействие с детьми, организует РППС, мотивирующую активную творческую деятельность обучающихся, составляет индивидуальные образовательные маршруты освоения образовательной Программы, осознанно и целенаправленно проектирует образовательный процесс.

При необходимости используется психологическая диагностика развития детей (выявление и изучение индивидуально – психологических особенностей детей, причин возникновения трудностей в освоении образовательной программы), которую проводят квалифицированные специалисты (педагоги – психологи, психологи). Участие ребенка в психологической диагностике допускается только с согласия его родителей (законных представителей). Результаты психологической диагностики могут использоваться для решения задач психологического сопровождения и оказания адресной психологической помощи.

1.2. Часть, формируемая участниками образовательных отношений

Цели и задачи

1.2.1. Цели и задачи реализации вариативной части Программы

Часть, формируемая участниками образовательных отношений, составляет не более 40% от всего объема Программы, является необходимой с точки зрения реализации требований ФГОС ДО и дополняет обязательную часть Программы.

В ДОО используются следующие парциальные программы:

1. Программа патриотического воспитания «Я живу на Самарской земле» под ред. О.В. Дыбиной (образовательная область – познавательное развитие)
2. Парциальная образовательная программа дошкольного образования «От Фребеля до робота: растим будущих инженеров» под ред. Т.В. Волосовец, Ю.В. Карпова, Т.В. Тимофеева.
3. Примерная парциальная образовательная программа дошкольного образования для детей 5–7 лет «Экономическое воспитание дошкольников: формирование предпосылок финансовой грамотности» под ред. Шатова А.Д., Аксенова Ю.А., Кириллов И.Л., Давыдова В.Е., Мищенко И.С.

Используемые парциальные программы удовлетворяют индивидуальные образовательные потребности обучающихся ДОО, отражают специфику материально-технических, социальных условий, в которых решаются педагогические задачи, обеспечивают вариативность

образовательного процесса в ДОО, учет индивидуальных потребностей и возможностей, в том числе в части коррекционной работы, с детьми с ОВЗ.

Используемые парциальные программы:

- соответствуют принципам, целям и задачам ФГОС ДО;
- обеспечивают достижение целевых ориентиров ДО, обозначенных во ФГОС ДО;
- соответствуют принципам Федеральной программы, методологически и методически не противоречат ей;
- соответствуют целям и задачам Программы;
- отбираются с учетом интересов, потребностей обучающихся, накопленного педагогического опыта, материально-технических возможностей ДОО, квалификации педагогических работников, мнения родительского сообщества;
- обеспечивают преемственность ДО и НОО;
- являются конкретными и доступными в применении, научно обоснованными в части применяемых методов и подходов, апробированными, соответствуют возрастным характеристикам развития детей и вызовам современности.

Региональный компонент - Программа патриотического воспитания «Я живу на Самарской земле» под ред. О.В. Дыбиной (образовательная область – познавательное развитие)

Цель: формирование у дошкольников основ патриотизма в процессе военно-патриотического воспитания, гражданского воспитания, историко-краеведческого воспитания, духовно-нравственного воспитания.

Задачи:

- формировать у дошкольников начальные представления о родном крае, его особенностях, истории и культуре, знаменитых людях Самарской области;
- развивать у дошкольников положительные чувства к родному краю, гордость за достижения родного края, способствующих возникновению чувств любви к Родине;
- знакомить дошкольников с системой общечеловеческих норм, правил и требований к поведению личности в современном мире.

Парциальная образовательная программа дошкольного образования «От Фребеля до робота: растим будущих инженеров» под ред. Т.В. Волосовец, Ю.В. Карпова, Т.В. Тимофеева.

Цель: формирование у детей предпосылок готовности к изучению технических наук средствами игрового оборудования в соответствии с ФГОС дошкольного образования.

Задачи:

- в условиях реализации ФГОС дошкольного образования организовать в образовательном пространстве ДОО предметную игровую техносреду, адекватную возрастным особенностям и современным требованиям к политехнической подготовке детей (к ее содержанию, материально-техническому, организационно-методическому и дидактическому обеспечению);
- формировать основы технической грамотности воспитанников;
- развивать технические и конструктивные умения в специфических для дошкольного возраста детской деятельности.

Примерная парциальная образовательная программа дошкольного образования для детей 5–7 лет «Экономическое воспитание дошкольников: формирование предпосылок финансовой грамотности» под ред. Шатова А.Д., Аксенова Ю.А., Кириллов И.Л., Давыдова В.Е., Мищенко И.С.

Цель: помочь детям пяти–семи лет войти в социально-экономическую жизнь, способствовать формированию основ финансовой грамотности у детей данного возраста.

Задачи:

- помочь дошкольнику выработать следующие умения, навыки и личностные качества:
- понимать и ценить окружающий предметный мир (мир вещей как результат труда людей);

- уважать людей, умеющих трудиться и честно зарабатывать деньги;
- осознавать взаимосвязь понятий «труд — продукт — деньги» и «стоимость продукта в зависимости от его качества», видеть красоту человеческого творения;
- признавать авторитетными качества человека-хозяина: бережливость, рациональность, экономность, трудолюбие и вместе с тем — щедрость, благородство, честность, отзывчивость, сочувствие (примеры меценатства, материальной взаимопомощи, поддержки и т. п.);
- рационально оценивать способы и средства выполнения желаний, корректировать собственные потребности, выстраивать их иерархию и временную перспективу реализации;
- применять полученные умения и навыки в реальных жизненных ситуациях.

Принципы и подходы

Программа патриотического воспитания «Я живу на Самарской земле» под ред. О.В. Дыбиной

Принцип системности подразумевает организацию межведомственного взаимодействия различных структур Самарской области и объединение мер по обеспечению: научно-теоретического, нормативно-правового и финансово-экономического обеспечения; методико-педагогического, материально-технического и информационного обеспечения реализации регионального компонента.

Принцип адресности предполагает использование особых форм и методов патриотического воспитания в рамках регионального компонента с учетом каждой возрастной группы.

Принцип активности и наступательности предусматривает настойчивость и разумную инициативу в трансформации мировоззрения и ценностных установок детей и родителей, их ориентирования на национальные интересы.

Парциальная образовательная программа дошкольного образования «От Фребеля до робота: растим будущих инженеров» под ред. Т.В. Волосовец, Ю.В. Карпова, Т.В. Тимофеева

Первый принцип - общность приоритетов творческого развития. При решении специфических задач развития творческого потенциала ребенка основное внимание уделяется развитию реализма воображения, умения видеть целое прежде частей, формированию надситуативно-преобразовательного характера творческих решений (творческой инициативности), мысленно-практическому экспериментированию.

Второй принцип образовательной деятельности - ориентация на универсальные, модели творчества в ходе развития творческих способностей детей.

Третий принцип - проблематизация детского опыта. Источником психического развития ребенка является не само по себе присвоение социокультурного, общечеловеческого опыта (познавательного, эстетического, двигательного, коммуникативного и др.), а его специфическое преобразование. Одной из форм такого преобразования выступает проблематизация этого опыта.

Четвертый принцип - полифонизм, многообразие форм воплощения ребенком своего творческого замысла. Так, один и тот же эстетический или познавательный образ может быть не только выражен, но и достроен средствами рисования, конструирования, различных игр и др. Принцип полифонизма обеспечивает, таким образом, целостность культурного содержания, которое дети осваивают в образовательном процессе.

Примерная парциальная образовательная программа дошкольного образования для детей 5–7 лет «Экономическое воспитание дошкольников: формирование предпосылок финансовой грамотности» под ред. Шатова А.Д., Аксенова Ю.А., Кириллов И.Л., Давыдова В.Е., Мищенко И.С.

Ведущие принципы — учет возрастных и индивидуальных психических особенностей старших дошкольников, их интерес к экономическим явлениям как к явлениям окружающей действительности, тесная взаимосвязь нравственно-трудового и экономического воспитания, комплексный подход к развитию личности дошкольника (связь этического, трудового и экономического воспитания), что соответствует федеральному государственному образовательному стандарту дошкольного образования (далее — ФГОС ДО).

Особенности развития детей дошкольного возраста по выбранному направлению

Программа патриотического воспитания «Я живу на Самарской земле» под ред. О.В. Дыбиной

5-6 лет: имеют представления о малой Родине. Имеют первоначальные представления о достопримечательностях, культуре, традициях родного края; о замечательных людях, прославивших свой край.

Парциальная образовательная программа дошкольного образования «От Фребеля до робота: растим будущих инженеров» под ред. Т.В. Волосовец, Ю.В. Карпова, Т.В. Тимофеева

Для детей шести лет характерно укрепление связи строительной и ролевой игр, в ходе которых наиболее полное развитие получают такие замыслы построек: кино, цирк, дом, транспорт. Наряду со строительно-ролевой игрой у детей отчетливо выступает собственно строительная деятельность.

Продолжается изготовление поделок из природного материала: детям объясняют способ скрепления частей, то, каким инструментом нужно пользоваться.

В ситуации, когда перед ребенком ставится цель на основе вполне определенных условий, но ребенок не имеет готового способа достижения ее, ребенок, подыскивая способ достижения цели, начинает осознавать собственные действия. В конструировании таким условием является «модельное» конструирование, при котором цель (постройка определенного вида) задается в виде схематического изображения, модели постройки. В этом случае ребенок не копирует образец, а начинает активно анализировать условия задачи, обращается к способу ее решения, к собственным действиям по решению.

Наиболее значимым результатом решения подобных задач является не достижение детьми определенных результатов решения, а перестройка их психики. Действия детей после занятий «модельным» конструированием, в отличие от решения задач с предметным образцом, становятся осознанными и произвольными. Это проявляется не только в точности решения самих конструктивных задач, но и становится общей характеристикой действий ребенка.

Примерная парциальная образовательная программа дошкольного образования для детей 5–7 лет «Экономическое воспитание дошкольников: формирование предпосылок финансовой грамотности» под ред. Шатова А.Д., Аксенова Ю.А., Кириллов И.Л., Давыдова В.Е., Мищенко И.С.

Экономическое воспитание старших дошкольников не предполагает подготовки будущих экономистов. Оно ставит цели, близкие и нужные каждому человеку, его семье, окружению. Экономическое образование, по большому счету, призвано воспитывать хозяина — собственной жизни, своей семьи, страны, человека, способного разбираться как в домашнем хозяйстве, так и в базовых принципах, на которых строятся производственные и товарно-денежные отношения, народное хозяйство страны в целом. Для экономического образования на ступени дошкольного детства на первом месте, конечно, стоит индивидуально-семейная экономическая грамотность и формирование элементарных экономических навыков. В отдаленной же перспективе стоит цель — воспитать человека, умеющего и желающего много и активно трудиться, честно зарабатывать деньги и любящего свою страну.

Планируемые результаты освоения программы по выбранному направлению

Программа патриотического воспитания «Я живу на Самарской земле» под ред. О.В. Дыбиной

Критерии	Показатели	Уровень сформированности критерия
Когнитивный	Познавательный опыт (знания и представления)	Степень самостоятельности, полнота и точность выполнения ребенком диагностического задания:
Эмоционально-мотивационный	Эмоционально-ценностный опыт	3 балла – ребенок самостоятельно, точно и в полном объеме выполнил диагностическое задание;

	(желания, стремления, интересы)	2 балла – ребенок выполняет диагностическое задание точно и в полном объеме с помощью взрослого; 1 балл – ребенок не справляется с диагностическим заданием даже с помощью взрослого.
Деятельностный	Опыт деятельности (умения, способы поведения)	
Эмоционально-оценочный	Понимать эмоциональное состояние человека, героя; умение выразить свое настроение	
Деятельностный	Приемы владения разными видами театра	

Парциальная образовательная программа дошкольного образования «От Фребеля до робота: растим будущих инженеров» под ред. Т.В. Волосовец, Ю.В. Карпова, Т.В. Тимофеева
Показатели основ технической подготовки детей 5-6 лет

- составляет проекты конструкций;
- классифицирует виды коммуникаций и связи, виды вычислительной техники;
- использует средства коммуникаций и связи, средства вычислительной техники;
- создает технические объекты и макеты по представлению, памяти, с натуры, по заданной теме, условиям, самостоятельному замыслу, схемам, моделям;
- создает постройки, сооружения с опорой на опыт освоения архитектуры;
- варианты построек жилого, промышленного, общественного назначения, мосты, крепости, транспорт, использует детали с учетом их конструктивных свойств (форма, величина, устойчивость, размещение в пространстве);
- адекватно заменяет одни детали другими;
- определяет варианты строительных деталей;
- составляет инженерную книгу;
- фиксирует результаты своей деятельности по созданию моделей;
- «читает» простейшие схемы технических объектов, макетов, моделей;
- знает некоторые способы крепления деталей, использования инструментов;
- выбирает соответствующие техническому замыслу материалы и оборудование, планирует деятельность по достижению результата, оценивает его;
- анализирует объект, свойства, устанавливает пространственные, пропорциональные отношения, передаёт их в работе;
- проявляет положительное отношение к техническим объектам, предметам быта, техническим игрушкам и пр;
- подбирает материалы, оборудование;
- работает в команде и индивидуально;
- составляет и выполняет алгоритм действий;
- планирует этапы своей деятельности;
- имеет представления о техническом разнообразии окружающего мира;
- использует в речи некоторые слова технического языка;
- анализирует постройку, выделяет крупные и мелкие части, их пропорциональные соотношения;
- разрабатывает детские проекты;
- с интересом участвует в экспериментальной деятельности с оборудованием;
- использует способы преобразования (изменение формы, величины, функции, аналогии и т.д.);
- замечает (определяет) техническое оснащение окружающего мира, дифференцированно воспринимает многообразие технических средств, способы их использования человеком в различных ситуациях;

- устанавливает причинно-следственные связи;
- выбирает способы действий из усвоенных ранее способов;
- разрабатывает простейшие карты-схемы, графики, алгоритмы действий, заносит их в инженерную книгу;
- сотрудничает с другими детьми в процессе выполнения коллективных творческих работ;
- ведет контроль эксплуатации объектов, созданных своими руками;
- соблюдает правила техники безопасности;
- проявляет самостоятельность, творчество, инициативу в разных видах деятельности;
- обыгрывает созданные технические объекты и макеты, стремится создать модель для разнообразных собственных игр.

Примерная парциальная образовательная программа дошкольного образования для детей 5–7 лет «Экономическое воспитание дошкольников: формирование предпосылок финансовой грамотности» под ред. Шатова А.Д., Аксенова Ю.А., Кириллов И.Л., Давыдова В.Е., Мищенко И.С.

- адекватно употребляют в играх, занятиях, общении со сверстниками и взрослыми знакомые экономические понятия (в соответствии с используемой Программой);
- знают и называют разные места и учреждения торговли: рынок, магазин, ярмарка, супермаркет, интернет-магазин;
- знают российские деньги, некоторые названия валют ближнего и дальнего зарубежья;
- понимают суть процесса обмена валюты (например, в путешествии);
- знают несколько современных профессий, содержание их деятельности (например, предприниматель, фермер, программист, модельер и др.);
- знают и называют разные виды рекламы, ее назначение, способы воздействия;
- адекватно ведут себя в окружающем предметном, вещном мире, в природном окружении;
- в случаях поломки, порчи вещей, игрушек, игр проявляют заботу, пытаются исправить свою или чужую оплошность;
- любят трудиться, делать полезные предметы для себя и радовать других;
- бережно, рационально, экономно используют расходные материалы для игр и занятий (бумагу, карандаши, краски, материю и др.);
- следуют правилу: ничего не выбрасывай зря, если можно продлить жизнь вещи, лучше отдай, подари, порадуй другого, если она тебе не нужна;
- с удовольствием делают подарки другим и испытывают от этого радость;
- проявляют интерес к экономической деятельности взрослых (кем работают родители, как ведут хозяйство и т. д.);
- замечают и ценят заботу о себе, радуются новым покупкам;
- объясняют различие понятий благополучия, счастья и достатка;
- проявляют сочувствие к другим в сложных ситуациях;
- переживают случаи порчи, ломки вещей, игрушек;
- сочувствуют и проявляют жалость к слабым, больным, пожилым людям, ко всем живым существам, бережно относятся к природе;
- с удовольствием помогают взрослым, объясняют необходимость оказания помощи другим людям.

Перечень оценочных материалов

(педагогическая диагностика индивидуального развития детей)

Педагогическая диагностика достижений планируемых результатов направлена на изучение деятельностных умений ребенка, его интересов, предпочтений, склонностей, личностных особенностей, способов взаимодействия со взрослыми и сверстниками. Она позволяет выявлять особенности и динамику развития ребенка, составлять на основе полученных данных индивидуальные образовательные маршруты освоения образовательной программы, своевременно вносить изменения в планирование, содержание и организацию образовательной деятельности.

Цели педагогической диагностики, а также особенности ее проведения определяются требованиями ФГОС ДО. При реализации Программы может проводиться оценка индивидуального развития детей, которая осуществляется педагогом в рамках педагогической диагностики. Вопрос о ее проведении для получения информации о динамике возрастного развития ребенка и успешности освоения им Программы, формах организации и методах решается непосредственно ДОО.

Специфика педагогической диагностики планируемых образовательных результатов обусловлена следующими требованиями ФГОС ДО:

Планируемые результаты освоения АОП ДО для обучающихся с тяжелыми нарушениями речи заданы как целевые ориентиры ДО и представляют собой социально – нормативные возрастные характеристики возможных достижений ребенка на разных этапах дошкольного детства;

Целевые ориентиры не подлежат непосредственной оценке, в том числе и в виде педагогической диагностик (мониторинга), и не являются основанием для их формального сравнения с реальными достижениями детей и основой объективной оценки соответствия установленным требованиям образовательной деятельности и подготовки детей;

Освоение Программы не сопровождается проведением промежуточных аттестаций и итоговой аттестации обучающихся.

Данные положения подчеркивают направленность педагогической диагностики на оценку индивидуального развития детей дошкольного возраста, на основе которой определяется эффективность педагогических действий и осуществляется их дальнейшее планирование.

Результаты педагогической диагностики (мониторинга) могут использоваться исключительно для решения следующих образовательных задач:

- 1) индивидуализация образования (в том числе поддержки ребенка, построения его образовательной траектории или профессиональной коррекции особенностей его развития);
- 2) оптимизация работы с группой детей.

Периодичность проведения педагогической диагностики определяется Организацией. Оптимальным является ее проведение на начальном этапе освоения ребенком образовательной программы в зависимости от времени его поступления в дошкольную группу (стартовая диагностика) и на завершающем этапе освоения программы его возрастной группы (заключительная, финальная диагностика). При проведении диагностики на начальном этапе учитывается адаптационный период пребывания ребенка в группе. Сравнение результатов стартовой и финальной диагностики позволяет выявить индивидуальную динамику развития ребенка.

Педагогическая диагностика индивидуального развития детей проводится педагогом в произвольной форме на основе малоформализованных диагностических методов: наблюдения, свободных бесед с детьми, анализа продуктов детской деятельности (рисунков, работ по лепке, аппликации, построек, поделок и тому подобное), специальных диагностических ситуаций. При необходимости педагог может использовать специальные методики диагностики физического, коммуникативного, познавательного, речевого, художественно – эстетического развития.

Основным методом педагогической диагностики является наблюдение. Ориентирами для наблюдения являются возрастные характеристики развития ребенка. Они выступают как обобщенные показатели возможных достижений детей на разных этапах дошкольного детства в соответствующих образовательных областях. Педагог наблюдает за поведением ребенка в деятельности (игровой, общении, познавательно – исследовательской, изобразительной, конструировании, двигательной), разных ситуациях (в режимных процессах, в группе и на прогулке, совместной и самостоятельной деятельности детей и других ситуациях). В процессе наблюдения педагог отмечает особенности проявления ребенком личностных качеств, деятельностных умений, интересов, предпочтений, фиксирует реакции на успехи и неудачи, поведение в конфликтных ситуациях и тому подобное.

Наблюдая за поведением ребенка, педагог обращает внимание на частоту проявления каждого показателя, самостоятельность и инициативность ребенка в деятельности. Частота проявления указывает на периодичность и степень устойчивости показателя. Самостоятельность

выполнения действия позволяет определить зону актуального и ближайшего развития ребенка. Инициативность свидетельствует о проявлении субъектности ребенка в деятельности и взаимодействии.

Результаты наблюдения фиксируются, способ и форму их регистрации педагог выбирает самостоятельно. Оптимальной формой фиксации результатов наблюдения может являться карта развития ребенка. Педагог может составить ее самостоятельно, отразив показатели возрастного развития ребенка и критерии их оценивания. Фиксация данных наблюдения позволит педагогу выявить и проанализировать динамику в развитии ребенка на определенном возрастном этапе, а также скорректировать образовательную деятельность с учетом индивидуальных особенностей развития ребенка и его потребностей.

Результаты наблюдения могут быть дополнены беседами с детьми в свободной форме, что позволяет выявить причины поступков, наличие интереса к определенному виду деятельности, уточнить знания о предметах и явлениях окружающей действительности и другое.

Анализ продуктов деятельности может осуществляться на основе изучения материалов портфолио ребенка (рисунков, работ по аппликации, фотографий работ по лепке, построек, поделок и другого). Полученные в процессе анализа качественные характеристики существенно дополняют результаты наблюдения за продуктивной деятельностью детей (изобразительной, конструктивной, музыкальной и другой деятельностью).

Педагогическая диагностика завершается анализом полученных данных, на основе которых педагог выстраивает взаимодействие с детьми, организует РППС, мотивирующую активную творческую деятельность обучающихся, составляет индивидуальные образовательные маршруты освоения образовательной Программы, осознанно и целенаправленно проектирует образовательный процесс.

При необходимости используется психологическая диагностика развития детей (выявление и изучение индивидуально – психологических особенностей детей, причин возникновения трудностей в освоении образовательной программы), которую проводят квалифицированные специалисты (педагоги – психологи, психологи). Участие ребенка в психологической диагностике допускается только с согласия его родителей (законных представителей). Результаты психологической диагностики могут использоваться для решения задач психологического сопровождения и оказания адресной психологической помощи.

Перечень оценочных материалов используемых в ДОО

1. Карты наблюдения для детей 4 – 7 лет (авторский коллектив МАОУ детского сада № 49 «Весёлые нотки») (приложение 1).

Программа патриотического воспитания «Я живу на Самарской земле» под ред. О.В. Дыбиной

С целью индивидуализации и оптимизации образовательного процесса в Учреждении по патриотическому воспитанию проводится диагностика результатов освоения дошкольниками программы патриотического воспитания «Я живу на Самарской земле». Мониторинг с детьми дошкольного возраста проводится по пособию: Диагностика основ патриотизма в старшем дошкольном возрасте: учебно-методическое пособие/ под.ред. О.В. Дыбиной. – Тольятти: Кассандра, 2014. – 130с. Объектом диагностики результатов освоения программы патриотического воспитания «Я живу на Самарской земле» становится уровень сформированности основ патриотизма детей старшего дошкольного возраста.

Парциальная образовательная программа дошкольного образования «От Фрëбеля до работа: растим будущих инженеров» под ред. Т.В. Волосовец, Ю.В. Карпова, Т.В. Тимофеева

При реализации парциальной образовательной программы дошкольного образования «От Фрëбеля до работа: растим будущих инженеров» может проводиться оценка индивидуального развития детей. Такая оценка производится педагогическим работником в рамках педагогической диагностики (оценки индивидуального развития детей дошкольного возраста, связанной с оценкой эффективности педагогических действий и лежащей в основе их дальнейшего планирования).

Результаты педагогической диагностики (мониторинга) используются исключительно для решения следующих образовательных задач:

- индивидуализации образования (в том числе поддержки ребенка, построения его образовательной траектории или профессиональной коррекции особенностей его развития);
- оптимизации работы с группой детей.

При проведении диагностики педагог проводит игры, создает игровые ситуации, сюжетно – ролевые игры и т.д. и заполняет карты наблюдений развития технических умений детей и отмечает у каждого ребенка уровень сформированности каждого показателя от 1 до 3, где 1 – показатель сформирован, 2 – показатель сформирован частично, 3 – показатель не сформирован.

Примерная парциальная образовательная программа дошкольного образования для детей 5–7 лет «Экономическое воспитание дошкольников: формирование предпосылок финансовой грамотности» под ред. Шатова А.Д., Аксенова Ю.А., Кириллов И.Л., Давыдова В.Е., Мищенко И.С.

Мониторинг оценки индивидуального развития детей в процессе освоения примерной парциальной образовательной программы дошкольного образования «Экономическое воспитание дошкольников: формирование предпосылок финансовой грамотности» происходит на основе оценки Нейровизуальной Карты Будущего ребенка. Способность ребенка ее составлять, анализировать является показателем уровня достижения образовательных результатов, предусмотренных Программой. В отдаленной же перспективе стоит цель воспитать человека, умеющего и желающего много и активно трудиться, честно зарабатывать деньги и любящего свою страну.

II. Содержательный раздел Программы

2.1. Обязательная часть

Пояснительная записка

В содержательном разделе Программы представлены:

а) описание модулей образовательной деятельности в соответствии с направлениями развития и психофизическими особенностями ребенка с ТНР в пяти образовательных областях: социально-коммуникативного, познавательного, речевого, художественно-эстетического и физического развития, с учетом используемых вариативных программ дошкольного образования и методических пособий, обеспечивающих реализацию данного содержания. При разработке образовательной программы дошкольного образования используются образовательные модули по образовательным областям (направлениям развития обучающихся дошкольного возраста) на основании единства и взаимосвязи содержания образовательной программы, форм, методов и средств образовательной деятельности, а также организации образовательной среды, в том числе развивающей предметно пространственной, представленные в комплексных и парциальных программах;

б) описание вариативных форм, способов, методов и средств реализации Программы с учетом психофизических, возрастных и индивидуально- психологических особенностей обучающихся с ТНР, специфики их образовательных потребностей, мотивов и интересов;

в) программа коррекционно-развивающей работы с детьми, описывающая образовательную деятельность по коррекции нарушений развития обучающихся с ТНР.

Способы реализации образовательной деятельности определяются климатическими, социально-экономическими условиями субъекта Российской Федерации, местом расположения Организации, педагогическим коллективом Организации. При организации образовательной деятельности по направлениям, обозначенным образовательными областями, Организация следует общим и специфическим принципам и подходам к формированию Программы, в частности принципам поддержки разнообразия детства, индивидуализации дошкольного образования обучающихся с ТНР. Определяя содержание образовательной деятельности в соответствии с этими принципами, во внимание принимается неравномерность психофизического развития, особенности

речевого развития обучающихся с ТНР, значительные индивидуальные различия между детьми, а также особенности социокультурной среды, в которой проживают семьи обучающихся.

В группах компенсирующей направленности осуществляется реализация АОП ДО для обучающихся с ТНР, обеспечивает коррекцию нарушений развития и социальную адаптацию обучающихся с учетом особенностей их психофизического развития, индивидуальных возможностей.

2.1.1. Описание образовательной деятельности в соответствии с направлениями развития воспитанников с ТНР, представленными в пяти образовательных областях с учетом ФАОП ДО и используемых методических пособий, обеспечивающих реализацию данного содержания

Содержание и задачи образования (обучения и воспитания) по 5 образовательным областям

В области социально-коммуникативного развития ребенка с ТНР, с учётом его психофизических особенностей, в условиях информационной социализации основными задачами образовательной деятельности являются создание условий для:

- усвоения норм и ценностей, принятых в обществе, включая моральные и нравственные ценности;
- развития общения и взаимодействия ребенка с ТНР с педагогическим работником и другими детьми;
- становления самостоятельности, целенаправленности и саморегуляции собственных действий;
- развития эмоциональной отзывчивости, сопереживания, формирования готовности к совместной деятельности с другими детьми и педагогическим работником, формирования уважительного отношения и чувства принадлежности к своей семье и к сообществу обучающихся и педагогических работников в Организации;
- формирования позитивных установок к различным видам труда и творчества;
- формирования основ безопасного поведения в быту, социуме, природе;
- развития коммуникативных и социальных навыков ребенка с ТНР;
- развития игровой деятельности.

Основное содержание образовательной деятельности с детьми младшего дошкольного возраста.

Совместная образовательная деятельность педагогических работников с детьми с ТНР предполагает следующие направления работы:

- формирование представлений обучающихся о разнообразии окружающего их мира и людей;
- воспитание правильного отношения к людям, вещам;
- обучение способам поведения в обществе, отражающим желания, возможности и предпочтения обучающихся («хочу — не хочу», «могу — не могу», «нравится — не нравится»).

Характер решаемых задач позволяет структурировать содержание образовательной области «Социально-коммуникативное развитие» по следующим разделам:

- игра;
- представления о мире людей и рукотворных материалах;
- безопасное поведение в быту, социуме, природе;
- труд.

Обучение игре детей младшего дошкольного возраста с ТНР проводится в форме развивающих образовательных ситуаций, направленных на преодоление у обучающихся речевого и неречевого негативизма. Для этого все специалисты стремятся придать отношениям обучающихся к окружающим педагогическим работником и детям положительную направленность.

В ходе обучающих игр с детьми первого уровня речевого развития педагогические работники организуют игровые ситуации, позволяющие детям с помощью невербальных и вербальных средств общения выражать радость от достижения целей, вступать в общение с другими детьми: парное или в малых группах (два-три обучающихся).

В различных предметных и ролевых играх с предметами-орудиями бытового назначения, с игрушками педагогические работники уточняют представления обучающихся о цвете предметов (красный, синий, желтый, зеленый, черный, белый), учат обучающихся различать предметы по цвету (противопоставление по принципу «такой — не такой», выбор предметов одного цвета из группы предметов, разных по форме и величине; различение контрастных и близких по цвету предметов). В обучающих играх обучающиеся соотносят цвет предмета со словом.

Педагогические работники в различных педагогических ситуациях, в режимных моментах, в игре формируют у обучающихся с ТНР навыки самообслуживания, культурно-гигиенические навыки, навыки выполнения элементарных трудовых поручений с их помощью.

Всеми педагогическими работниками образовательной организации в подборе доступного детям речевого материала применительно к игровым ситуациям и трудовым процессам, которые осваивает ребенок с ТНР, учитывается коррекционная направленность всего педагогического процесса. Педагогические работники обучают обучающихся использовать невербальные и вербальные средства общения в процессе самообслуживания, выполнения культурно-гигиенических процедур, элементарных трудовых поручений, во время игры: сообщать о своих действиях, демонстрировать умения, обращаться за помощью в случае возникновения трудностей.

Образовательную деятельность в рамках указанной образовательной области проводят воспитатели, согласуя ее содержание с тематикой работы, проводимой учителем-логопедом. Активными участниками образовательного процесса в области «Социально-коммуникативное развитие» становятся родители (законные представители) обучающихся, а также педагогические работники, работающие с детьми с ТНР.

Основное содержание образовательной деятельности с детьми среднего дошкольного возраста

Характер решаемых задач позволяет структурировать содержание образовательной области «Социально-коммуникативное развитие» по следующим разделам:

- игра;
- представления о мире людей и рукотворных материалах;
- безопасное поведение в быту, социуме, природе;
- труд.

Содержание образовательной области «Социально-коммуникативное развитие» направлено на совершенствование и обогащение навыков игровой деятельности обучающихся с ТНР, дальнейшее приобщение их к элементарным общепринятым нормам и правилам взаимоотношений с другими детьми и педагогическим работником, в том числе моральным, на обогащение первичных представлений о гендерной и семейной принадлежности. Активное включение в образовательный процесс разнообразных игр во всех формах и направлениях общеразвивающей и коррекционно-развивающей работы с дошкольниками с ТНР на протяжении их пребывания в дошкольной организации стимулирует, прежде всего, речевую активность.

Объектом особого внимания педагогических работников, работающих с детьми (учителей-логопедов, воспитателей, музыкальных руководителей) становится уточнение и совершенствование использования детьми с нарушением речи коммуникативных средств, проявляющихся в игре: положительных взаимоотношений, организованности, выдержки, настойчивости, умения контролировать свои эмоции и подчинять их правилам группового взаимодействия в соответствии с общим игровым замыслом.

Принцип коррекционной направленности реализуется в подборе доступного детям речевого материала применительно к творческим и дидактическим играм, ситуациям трудовых процессов, которые осваивает ребенок среднего дошкольного возраста с нарушениями речи. Основное внимание педагогических работников в различных образовательных ситуациях обращается на обучение обучающихся с ТНР использованию, прежде всего, вербальных (в сочетании с невербальными) средств общения в процессе игры, организованной деятельности, в режимные моменты.

Педагогические работники создают образовательные ситуации, направленные на стимулирование у обучающихся потребности в сотрудничестве, в кооперативных действиях с другими детьми во всех видах деятельности. На этой основе осуществляется работа по активизации речевой деятельности, по накоплению детьми словарного запаса.

Игра как основная часть образовательной области «Социально- коммуникативное развитие» включается в совместную образовательную деятельность педагогических работников и обучающихся в процессе овладения всеми образовательными областями, в групповые и индивидуальные логопедические занятия. В игре возникают партнерские отношения, поэтому социальная сфера «ребенок среди сверстников» становится предметом особого внимания педагогических работников. Взаимодействие педагогического работника с детьми с ТНР строится с учетом интересов каждого ребенка и детского сообщества в целом.

Образовательную деятельность в рамках области «Социально- коммуникативное развитие» проводят воспитатели, интегрируя ее содержание с тематикой логопедической работы, проводимой учителем-логопедом. Для формирования коммуникативных способностей обучающихся среднего дошкольного возраста с ТНР учителю-логопеду (вместе с воспитателями) важно определить, насколько та или иная предметно-игровая ситуация будет стимулировать доступные им средства общения (вербальные и невербальные).

В образовательной процесс в области «Социально-коммуникативное развитие» вовлекаются родители (законные представители) обучающихся, а также всех остальных специалисты, работающие с детьми с ТНР.

От 4 лет до 5 лет

В области социально-коммуникативного развития основными задачами образовательной деятельности являются:

В сфере социальных отношений:

- формировать положительную высокую самооценку, уверенность в своих силах, стремление к самостоятельности;
- развивать эмоциональную отзывчивость к взрослым и детям, слабым и нуждающимся в помощи, воспитывать сопереживание героям литературных и мультипликационных произведений, доброе отношение к животным и растениям;
- развивать позитивное отношение и чувство принадлежности детей к семье, уважение к родителям, значимым взрослым;
- воспитывать доброжелательное отношение ко взрослым и детям;
- воспитывать культуру общения со взрослыми и сверстниками, желание выполнять правила поведения, быть вежливыми в общении со старшими и сверстниками;
- развивать стремление к совместным играм, взаимодействию в паре или небольшой подгруппе, к взаимодействию в практической деятельности.

В области формирования основ гражданственности и патриотизма:

- воспитывать любовь к Родине, уважительное отношение к символам страны, памятным датам;
- развивать интерес детей к основным достопримечательностям городов (поселка), в котором они живут.
- В сфере трудового воспитания:
- формировать представления об отдельных профессиях взрослых на основе ознакомления с конкретными видами труда;
- воспитывать уважение и благодарность взрослым за их труд, заботу о детях; вовлекать в простейшие процессы хозяйственно-бытового труда;
- развивать самостоятельность и уверенность в самообслуживании, желании включаться в повседневные трудовые дела в детском саду и семье.
- В области формирования основ безопасного поведения:
- обогащать представления детей об основных источниках и видах опасности в быту, на улице, в природе, в общении с незнакомыми людьми;
- знакомить детей с простейшими способами безопасного поведения в опасных ситуациях;

- формировать представления о правилах безопасного дорожного движения в качестве пешехода и пассажира транспортного средства.
- формировать представления о правилах безопасного использования электронных гаджетов, в том числе мобильных устройств, планшетов и пр.

Содержание образовательной деятельности

В сфере социальных отношений.

Педагог обогащает представления детей об их развитии, проговаривает и фиксирует внимание на разнообразных возрастных изменениях (когда я был маленький, когда я буду взрослым). Способствует освоению детьми традиционных гендерных представлений.

Формирует положительную самооценку, уверенность в своих силах, отмечает позитивные изменения в развитии и поведении детей, бережно и тактично помогает ребенку обнаружить свои ошибки и найти адекватный способ их устранения.

Педагог способствует распознаванию и пониманию детьми эмоциональных состояний, их разнообразных проявлений, связи эмоций и поступков людей. Создает ситуации получения детьми опыта проявления сочувствия и содействия (эмпатийного поведения) в ответ на эмоциональное состояние сверстников и взрослых, воспитывает чувствительность и внимательность к затруднениям и переживаниям окружающих. При чтении художественной литературы, просмотре фрагментов мультимедийных фильмов педагог обращает внимание на разнообразие эмоциональных проявлений героев, комментирует и обсуждает с детьми обуславливающие их причины.

Педагог развивает позитивное отношение и чувство принадлежности детей к семье, уважение к родителям: обогащает представление о структуре и составе семьи, родственных отношениях; семейных событиях, делах.

Обеспечивает включенность детей в детское сообщество, умение согласовывать взаимоотношения со сверстниками. Побуждает детей наблюдать за поведением сверстников, развивает чувствительность к поступкам сверстников, интерес к их действиям. Способствует освоению детьми вербальных и невербальных средств и способов обращения к сверстникам, привлечения внимания и демонстрации своего расположения. Поддерживает детей в ситуации, когда им трудно выразить собственные потребности и при урегулировании конфликтов между сверстниками, демонстрирует культурные формы общения. Стимулирует инициативу и самостоятельный выбор детьми занятий и партнеров, обогащает умение договариваться, поддерживает совместные дела детей в небольших группах (3-4 человека). Обеспечивает развитие личностного отношения ребенка к соблюдению или нарушению моральных норм при взаимодействии со сверстником.

Создает условия для развития детско-взрослого сообщества. Способствует освоению правил и форм проявления вежливости, уважения к старшим: напоминает и демонстрирует различные формы приветствия, прощания, выражения благодарности и просьбы. Знакомит детей с правилами поведения в общественных местах.

Развивает позитивное отношение к детскому саду: знакомит с сотрудниками, с доступными для восприятия детьми правилами жизнедеятельности в детском саду; его традициями; воспитывает бережное отношение к пространству и оборудованию детского сада. Обращает внимание детей на изменение и украшение помещений и территории детского сада, поддерживает инициативу детей и совместно планирует презентацию продуктов деятельности (рисунков, поделок) в пространстве детского сада.

В области формирования основ гражданственности и патриотизма

Воспитывает любовь и уважение к нашей Родине — России. Знакомит с государственной символикой РФ: Российский флаг и герб России, воспитывает уважительное отношение к символам страны.

Обогащает представления детей о государственных праздниках: День защитника Отечества, День Победы. Знакомит детей с содержанием праздника, с памятными местами в городе (поселке), посвященными празднику.

Педагог обогащает представления детей о Малой Родине: знакомит с основными достопримечательностями города (поселка), развивает интерес детей к их посещению с родителями; знакомит с названиями улиц, на которых живут дети. Поддерживает эмоциональную отзывчивость детей на красоту родного края. Создает условия для отражения детьми впечатлений о Малой Родине в различных видах деятельности (рассказывает, изображает, воплощает образы в играх, разворачивает сюжет и т. д.).

Поддерживает интерес к народной культуре страны (устному народному творчеству, народной музыке, танцам, играм, игрушкам).

В сфере трудового воспитания.

Педагог знакомит детей с содержанием и структурой процессов хозяйственно-бытового труда взрослых, обогащает их представления, организуя специальные образовательные ситуации с моделированием конкретных трудовых процессов взрослых, работающих в детском саду (как музыкальный руководитель готовится к занятиям с детьми, как электрик меняет электрические лампочки в групповой комнате, повар делает салат на обед). Беседует с детьми, обращает внимание на целостность трудового процесса, направленного на продуктивный результат, вызывает у детей добрые и уважительные чувства к взрослым, которые заботятся о жизнедеятельности детей в детском саду.

Педагог поддерживает инициативу детей узнать и рассказать о трудовой деятельности взрослых, поощряет коммуникативную активность ребенка, связанную с желанием рассказать о профессии мамы или папы, описать их трудовые действия, рассказать о результатах их труда.

Педагог расширяет представление детей о предметах как результате труда взрослых, о многообразии предметного мира материалов (металл, стекло, бумага, картон, кожа и т.п.), знакомит детей с ключевыми характеристиками материалов, организуя экспериментирование способствует обогащению представлений детей об отличительных признаках материалов для создания продуктов труда (прочный / ломкий материал, промокаемый \ водоотталкивающий материал, мягкий / твердый материал и т.п.)

Педагог рассказывает детям о бытовой технике, помогающей взрослым организовать бытовой труд дома: стиральная и посудомоечная машины, пылесос, мультиварка, миксер, мясорубка, беседует с детьми о назначении бытовой техники, формирует представление о ее назначении для ускорения и облегчения процессов бытового труда.

Педагог создает условия для позитивного включения детей в процессы самообслуживания в процессе режимных моментов группы, поощряет желание детей проявлять самостоятельность и инициативность, используя приемы поощрения и одобрения правильных действий детей, результатов процесса самообслуживания. Одобряет действия детей, направленные на оказание взаимопомощи (помочь доделать поделку, помочь одеться, помочь убрать со стола и т.п.).

В процессе самообслуживания обращает внимание детей на необходимость бережного отношения к вещам: аккуратное складывание одежды, возвращение игрушек на место после игры и т.п. В процессе самообслуживания педагог напоминает детям о важности соблюдения очередности действий в трудовом процессе для достижения качественного результата, демонстрирует детям приемы самоконтроля для оценки результата, поощряет действия детей, направленные на применение способов самоконтроля в процессе выполнения действий.

В области формирования основ безопасности поведения.

Педагог способствует обогащению представлений детей об основных правилах безопасного поведения в быту, в природе, на улице, в реальном общении с незнакомыми людьми и в телефонных разговорах с ними.

Создает условия для расширения и углубления интереса детей к бытовым приборам и предметам быта, обсуждает вместе с детьми правила их использования, поощряет стремление детей поделиться своим опытом с другими, предлагает детям рассказать о том, как они дома соблюдают правила безопасного поведения, выбирает вместе с детьми лучшие примеры. Обсуждает с детьми, что порядок в доме и детском саду необходимо соблюдать не только для красоты, но и для безопасности человека, что предметы и игрушки необходимо класть на свое место.

Рассматривает вместе с детьми картинки с правилами и алгоритмами поведения в ситуациях, опасных для здоровья и жизни, которые могут произойти с детьми дома, в условиях детского сада, в ближайшем с домом окружении: если неосторожно пользоваться, брать без разрешения или играть острыми, колющими, режущими предметами, то можно порезаться или уколаться, лучше предупредить взрослого и пользоваться только под его присмотром.

Создает игровые ситуации, в которых ребенок может закрепить опыт безопасного поведения в быту, на улице, в природе, в общении с незнакомыми людьми. Обсуждают с детьми правила безопасного поведения в чрезвычайных ситуациях: как позвать взрослого на помощь, как вызвать помощь по мобильному устройству и т.п.

В результате, к концу 5 года жизни,

- ребенок демонстрирует положительную самооценку, уверенность в своих силах, стремление к самостоятельности; обращает внимание на ярко выраженное эмоциональное состояние сверстника или близких людей, сопереживает героям литературных и изобразительных произведений, демонстрирует выраженное положительное эмоциональное отношение к животным, особенно маленьким;
- задает вопросы об эмоциях и чувствах, пытается разобраться в причинах хорошего и плохого настроения; знает состав семьи, имеет представления о родственных отношениях, беседует о семейных событиях;
- демонстрирует освоение правил и положительных форм поведения; чувствителен к поступкам сверстников, проявляет интерес к их действиям, внимателен к словам и оценкам взрослых;
- в привычной обстановке самостоятельно выполняет знакомые правила общения со взрослыми;
- позитивно относится к посещению детского сада, знает ряд правил жизнедеятельности в детском саду.

Знает символам страны (флаг и герб), ряд памятных дат и демонстрирует уважительное к ним отношение, проявляет интерес к основным достопримечательностям городам (поселка), в котором он живет.

Проявляет познавательный интерес к труду взрослых, профессиям, технике; отражает эти представления в играх;

- способен использовать обследовательские действия для выделения качеств и свойств предметов и материалов, рассказать о предмете, его назначении и особенностях, о том, как он был создан;
- самостоятелен в самообслуживании; стремится к выполнению трудовых обязанностей, охотно включается в совместный труд со взрослыми или сверстниками.

С интересом познает правила безопасного поведения;

- в повседневной жизни стремится соблюдать правила безопасного поведения;
- знает правила безопасного дорожного движения в качестве пешехода и пассажира транспортного средства, основные правила безопасного использования гаджетов.

Основное содержание образовательной деятельности с детьми старшего дошкольного возраста

Содержание образовательной области «Социально-коммуникативное развитие» направлено на всестороннее развитие у обучающихся с ТНР навыков игровой деятельности, дальнейшее приобщение их к общепринятым нормам и правилам взаимоотношений с другими детьми и педагогическим работником, в том числе моральным, на обогащение первичных представлений о гендерной и семейной принадлежности.

В этот период в коррекционно-развивающей работе с детьми педагогические работники создают и расширяют знакомые образовательные ситуации, направленные на стимулирование потребности обучающихся в сотрудничестве, в кооперативных действиях с другими детьми во всех видах деятельности, продолжается работа по активизации речевой деятельности, по дальнейшему накоплению детьми словарного запаса.

Характер решаемых задач позволяет структурировать содержание образовательной области «Социально-коммуникативное развитие» по следующим разделам:

- игра;
- представления о мире людей и рукотворных материалах;
- безопасное поведение в быту, социуме, природе;
- труд.

Образовательную деятельность в рамках области «Социально- коммуникативное развитие» проводят воспитатели, интегрируя ее содержание с тематикой логопедической работы, проводимой учителем-логопедом.

Совместная образовательная деятельность педагогических работников с обучающимися с ТНР предполагает следующие направления работы:

- дальнейшее формирование представлений обучающихся о разнообразии окружающего их мира людей и рукотворных материалов;
- воспитание правильного отношения к людям, к вещам;
- обучение способам поведения в обществе, отражающим желания, возможности и предпочтения обучающихся.

В процессе уточнения представлений о себе и окружающем мире у обучающихся активизируется речевая деятельность, расширяется словарный запас.

Основное внимание обращается на совершенствование игровых действий и точное выполнение игровых правил в дидактических и подвижных играх и упражнениях.

В этот период большое значение приобретает создание предметно- развивающей среды и привлечение обучающихся к творческим играм. Воспитатели организуют сюжетно-ролевые и театрализованные игры с детьми, осуществляя недирективное руководство ими. Элементы сюжетно-ролевой и сюжетно - дидактической игры, театрализованные игры, подвижные, дидактические игры активно включаются в занятия с детьми по всем направлениям коррекционно-развивающей работы.

Работа с детьми старшего дошкольного возраста предполагает активное применение игротерапевтических техник с элементами куклотерапии, песочной терапии, арттерапии. Занятия по психотерапевтическим методикам (работа с детской агрессией, страхами, тревожностью) проводит педагог-психолог, согласуя их с педагогическими работниками группы и родителями (законными представителями).

Педагогические работники уделяют основное внимание формированию связной речи у обучающихся с ТНР, ее основных функций (коммуникативной, регулирующей, познавательной). Обучающиеся вовлекаются в различные виды деятельности, естественным образом обеспечивающие их коммуникативное взаимодействие с педагогическим работником и другими детьми, развитие познавательного интереса и мотивации к деятельности.

Особое внимание обращается на формирование у обучающихся представления о Родине: о городах России, о ее столице, о государственной символике, гимне страны. У обучающихся в различных ситуациях расширяют и закрепляют представления о предметах быта, необходимых человеку, о макросоциальном окружении.

Педагогические работники создают условия для формирования экологических представлений у обучающихся, знакомя их с функциями человека в природе (потребительской, природоохранной, восстановительной).

В рамках раздела особое внимание обращается на развитие у обучающихся устойчивого алгоритма поведения в опасных ситуациях: в помещении, на прогулке, на улице, в условиях поведения с посторонними людьми.

В этот период большое внимание уделяется формированию у обучающихся интеллектуальной и мотивационной готовности к обучению в образовательной организации. У обучающихся старшего дошкольного возраста активно развивается познавательный интерес (интеллектуальный, волевой и эмоциональный компоненты). Педагогические работники, осуществляя совместную деятельность с детьми, обращают внимание на то, какие виды

деятельности их интересуют, стимулируют их развитие, создают предметно-развивающую среду, исходя из потребностей каждого ребенка.

Активными участниками образовательного процесса в области «Социально - коммуникативное развитие» являются родители (законные представители) обучающихся, а также все педагогические работники, работающие с детьми с ТНР.

От 5 лет до 6 лет

В области социально-коммуникативного развития основными задачами образовательной деятельности являются:

В сфере социальных отношений:

- обогащать представления детей о формах поведения и действий детей в различных ситуациях в семье и детском саду;
- содействовать пониманию детьми собственных и чужих эмоциональных состояний и переживаний, овладению способами эмпатийного поведения в ответ на разнообразные эмоциональные проявления сверстников и взрослых;
- поддерживать интерес детей к отношениям и событиям в коллективе, согласованию действий между собой и заинтересованности в общем результате совместной деятельности;
- обеспечивать умение детей вырабатывать и принимать правила взаимодействия в группе, понимание детьми последствий несоблюдения принятых правил;
- расширять представления о правилах поведения в общественных местах; об обязанностях в группе детского сада.
- В области формирования основ гражданственности и патриотизма:
- воспитывать любовь и уважение к Родине, к людям разных национальностей, проживающим на территории России, их культурному наследию;
- знакомить детей с содержанием государственных праздников и традициями празднования, развивать патриотические чувства, уважение и гордость за поступки героев Отечества;
- поддерживать детскую любознательность по отношению к родному краю, эмоциональный отклик на проявления красоты в различных архитектурных объектах и произведениях искусства, явлениях природы.

В сфере трудового воспитания:

- формировать представления о профессиях и трудовых процессах; воспитывать бережное отношение к труду взрослых, к результатам их труда;
- развивать самостоятельность и инициативу в трудовой деятельности по самообслуживанию, хозяйственно-бытовому, ручному труду и конструированию, труду в природе;
- знакомить детей с элементарными экономическими знаниями, формировать первоначальные представления о финансовой грамотности.

В области формирования безопасного поведения:

- формировать представления детей об основных источниках и видах опасности в быту, на улице, в природе, в интернет-сети и способах безопасного поведения;
- о правилах безопасности дорожного движения в качестве пешехода и пассажира транспортного средства;
- формировать осмотрительное отношение к потенциально опасным для человека ситуациям;
- знакомить с основными правилами пользования сети Интернет, цифровыми ресурсами.

Содержание образовательной деятельности в сфере социальных отношений.

Педагог предоставляет детям возможность рассказать о себе, выразить собственные потребности и желания, воспитывает самоуважение и уверенность в себе, подчеркивает достижения ребенка. Знакомит детей с их правами. Обогащает представления детей о расширении форм поведения и действий детей в ситуации взросления (помощь взрослым дома и в детском саду, сочувствие и поддержка детей с ОВЗ в детском саду; забота и поддержка младших).

Педагог знакомит детей с основными эмоциями и чувствами, их выражением в мимике, пантомимике, действиях, интонации речи. Анализирует с детьми причины и события, способствующие возникновению эмоций, рассматривает примеры из жизненного опыта детей, произведений литературы и изобразительного искусства, кинематографа и мультипликации. Учит

детей понимать свои и чужие эмоциональные состояния, разговаривать о них, демонстрирует примеры эмоциональной поддержки и адекватные возрасту способы регуляции эмоциональных состояний.

Обогащает представлений о семье, семейных и родственных отношениях: члены семьи, ближайшие родственники по линии матери и отца. Способствует пониманию того, как поддерживаются родственные связи (переписка, разговор по телефону, посещения, совместный отдых), как проявляются в семье забота, любовь, уважение друг к другу. Рассматривает проявления семейных традиций и отношения к пожилым членам семьи. Обогащает представления детей о заботе и правилах оказания посильной помощи больному члену семьи.

Педагог поддерживает стремление ребенка быть членом детского коллектива: иметь ближайшее окружение и предпочтения в общении; стремиться к деловому сотрудничеству; в совместной деятельности ориентироваться на свои возможности и сверстника.

Способствует овладению детьми умений совместной деятельности: принимать общую цель, договариваться о способах деятельности и материалах, в процессе общего дела быть внимательными друг к другу, проявлять заинтересованность в достижении результата, выразить свое отношение к результату и взаимоотношениям.

Стимулирует детей к предотвращению и самостоятельному преодолению конфликтных ситуаций, уступая друг другу, уточняя причину несогласия. Обогащает опыт освоения детьми фронтальных форм совместной деятельности со сверстниками.

Педагог в совместной деятельности с детьми поощряет обсуждение и установление правил взаимодействия в группе, способствует пониманию детьми последствий несоблюдения принятых правил.

Расширяет представления о правилах поведения в общественных местах; об обязанностях в группе детского сада. Обогащает словарь детей вежливыми словами (доброе утро, добрый вечер, хорошего дня, будьте здоровы, пожалуйста, извините, спасибо).

Развивает позитивное отношение к детскому саду: поддерживает желание детей соблюдать порядок и чистоту в группе, преобразовывать пространство в зависимости от предстоящих событий (праздники, мероприятия), воспитывает бережное отношение к пространству и оборудованию детского сада. Включает детей в подготовку мероприятий для родителей, пожилых людей, младших детей в детском саду. Поддерживает чувство гордости детей, удовлетворение от проведенных мероприятий.

В области формирования основ гражданственности и патриотизма.

Педагог воспитывает любовь и уважение к нашей Родине — России. Формирует у детей представления о государственных символах России — гербе, флаге, гимне, знакомит с историей их возникновения в доступной для детей форме. Обогащает представления детей о том, что Россия — большая многонациональная страна и воспитывает уважение к людям разных национальностей, их культуре. Развивает интерес к жизни людей разных национальностей, проживающих на территории России, их образу жизни, традициям и способствует его выражению в различных видах деятельности детей (рисуют, играют, обсуждают). Уделяет особое внимание традициям и обычаям народов, которые проживают на территории малой родины.

Обогащает представления детей о государственных праздниках: День России, День народного единства, День Государственного флага Российской Федерации, День Государственного герба Российской Федерации, День защитника Отечества, День Победы, Всемирный день авиации и космонавтики. Знакомит детей с содержанием праздника, с традициями празднования, памятными местами в городе (поселке), посвященными празднику. Воспитывает уважение к защитникам и героям Отечества. Знакомит детей с яркими биографическими фактами, поступками героев Отечества, вызывает позитивный эмоциональный отклик и чувство гордости.

Педагог обогащает представления детей о Малой Родине: поддерживает любознательность по отношению к родному краю; интерес, почему именно так устроен населенный пункт (расположение улиц, площадей, различных объектов инфраструктуры); знакомит со смыслом некоторых символов и памятников города (поселка), развивает умения откликаться на проявления красоты в различных архитектурных объектах. Поддерживает проявления у детей первичной

социальной активности: желание принять участие в значимых событиях, переживание эмоций, связанных с событиями военных лет и подвигами горожан, (чествование ветеранов, социальные акции и пр.).

В сфере трудового воспитания.

Педагог обогащает представления детей о труде взрослых, знакомит детей дошкольного возраста с разными видами производительного (промышленность, строительство, сельское хозяйство) и обслуживающего (сфера досуга и отдыха, сфера культуры, медицина, торговля) труда. Создает образовательные ситуации по ознакомлению детей с конкретными профессиями взрослых, демонстрирует возможные связи между профессиями, обращает внимание детей на содержание каждой профессии в соответствии с общей структурой трудового процесса (мотив, цель, инструменты и оборудование, содержание действий, выбор трудовых действий в соответствии с целью, результат): Продавец продает товар покупателю, рабочий на фабрике изготавливает товар, шофер развозит товар по магазинам, грузчик разгружает товар.

Педагог формирует представление детей о современной технике, ее разнообразии, создает образовательные ситуации для знакомства детей с конкретными техническими приборами, показывает, как техника способствует ускорению получения результата труда и облегчению труда взрослых.

Педагог создает условия для знакомства детей с экономическими знаниями, рассказывает о назначении рекламы для распространения информации о товаре, формирует представление о финансовой грамотности человека, обсуждает с детьми назначение денег и их участие в процессе приобретения товаров или услуг, организует проблемные и игровые ситуации для детей, развивает умения планировать расходы на покупку необходимых товаров и услуг, формирует уважение к труду родителей.

Педагог продолжает поощрять инициативность и самостоятельность детей в процессах самообслуживания в группе (убрать постель после сна, расставить ровно стулья за столами в зоне учебной деятельности), создает проблемные и игровые ситуации для развития умений выполнять отдельные трудовые действия, привлекает к решению поставленных задач родителей с целью создания дома условий для развития умений реализовывать элементы хозяйственно-бытового труда: вымыть тарелку после обеда, вытереть пыль в комнате, застелить кровать, погладить носовой платок, покормить домашнего питомца и т.п.

Педагог создает условия для коллективного выполнения детьми трудовых поручений во время дежурства, учит детей распределять между собой трудовые поручения для получения единого трудового результата.

В области формирования безопасного поведения.

Педагог создает условия для закрепления представлений детей о правилах безопасного поведения в быту, на улице, в природе, в общении с людьми. Обсуждает с детьми содержание детских книг, где герои попадают в опасные ситуации, побуждает детей к рассуждениям, что нужно было сделать, чтобы избежать опасности, обговаривает вместе с детьми алгоритм безопасного поведения. Рассматривает с детьми картинки, постеры, где раскрывается связь между необдуманным и неосторожным действиями человека и опасными последствиями разрешения ситуации (наступил на люк – чуть не провалился в шахту, толкнул ребенка на горке – мальчик упал на острый лед и т.п.). Иницирует проблемными вопросами желание детей рассказать о том, как можно было избежать опасной ситуации, какие советы дети могли бы дать героям, представленным на картинках.

Педагог создает условия для самостоятельной деятельности детей, где можно было бы применить навыки безопасного поведения: организует игровые и проблемные ситуации, решая которые ребенок может закрепить правила безопасного поведения. Иницирует вместе с детьми создание общих правил безопасного поведения в группе, на улице, в природе, в общении с людьми, поощряет интерес детей к данной теме, поддерживает их творческие находки и предложения. Читает с детьми художественную литературу, иницирует обсуждение с детьми тех эпизодов книги, где герои попадают в опасную ситуацию, активизирует проблемными вопросами желание детей рассказать, как нужно было себя вести в подобной ситуации, чтобы избежать опасности.

Воспитатель обсуждает с детьми правила пользования сетью Интернет, цифровыми ресурсами.

В результате, к концу 6 года жизни, ребенок положительно настроен по отношению к окружающим, охотно вступает в общение с близкими взрослыми и сверстниками, проявляет сдержанность по отношению к незнакомым людям; ориентируется на известные общепринятые нормы и правила культуры поведения в контактах со взрослыми и сверстниками; интересуется жизнью семьи и детского сада; в общении со сверстниками дружелюбен, доброжелателен, умеет принимать общий замысел, договариваться, вносить предложения, соблюдает общие правила в игре и совместной деятельности; различает разные эмоциональные состояния, учитывает их в своем поведении, откликается на просьбу помочь, научить другого тому, что хорошо освоил; имеет представления о том, что хорошо и что плохо, в оценке поступков опирается на нравственные представления.

Проявляет уважение к Родине, родному краю, к людям разных национальностей, их обычаям и традициям. Знает государственные праздники, уважает традиции их празднования, демонстрирует гордость за поступки героев Отечества.

Активен в стремлении к познанию разных видов труда и профессий, применению техники, современных машин и механизмов в труде; бережно относится к предметному миру как результату труда взрослых, стремится участвовать в труде взрослых; самостоятелен, инициативен в самообслуживании; с готовностью участвует со сверстниками в разных видах повседневного и ручного труда.

Представления о безопасном поведении достаточно осмысленны; ребенок способен соблюдать правила безопасного поведения в подвижных играх; пользоваться под присмотром взрослого опасными бытовыми предметами и приборами, безопасно и по назначению использовать мобильные устройства и планшеты; быть осторожным при общении с незнакомыми животными; соблюдать правила перехода дороги, правильно вести себя в транспорте.

Перечень необходимых для воспитательно – образовательного процесса методических пособий

Направления развития	Наименование
Социально-коммуникативное развитие	Методические пособия
	Буре Р.С. Социально-нравственное воспитание дошкольников (3-7 лет) Петрова В.И., Стульник Т.Д. Этические беседы с детьми 4-7 лет Саулина Т.Ф. Знакомим дошкольников с правилами дорожного движения (3-7 лет) Белая К.Ю. Формирование основ безопасности у дошкольников (3-7 лет) Куцакова Л.В. Трудовое воспитание в детском саду: для занятий с детьми 3-7 лет
	Наглядно-дидактические пособия
	Серия «Мир в картинках»: Государственные символы России; День Победы Серия «Рассказы по картинкам»: Защитники Отечества Серия «Расскажите детям о...»: Расскажите детям о Московском Кремле; Расскажите детям об Отечественной войне 1812 года Бордачева И.Ю. Безопасность на дороге: Плакаты для оформления родительского уголка в ДОУ

В образовательной области «Познавательное развитие» основными задачами образовательной деятельности с детьми являются создание условий для:

- развития интересов обучающихся, любознательности и познавательной мотивации;
- формирования познавательных действий, становления сознания; развития воображения и творческой активности;

- формирования первичных представлений о себе, других людях, объектах окружающего мира, о свойствах и отношениях объектов окружающего мира (форме, цвете, размере, материале, звучании, ритме, темпе, количестве, числе, части и целом, пространстве и времени, движении и покое, причинах и следствиях);
- формирования первичных представлений о малой родине и Отечестве, представлений о социокультурных ценностях нашего народа, об отечественных традициях и праздниках, о планете Земля как общем доме людей, об особенностях ее природы, многообразии стран и народов мира;
- развития представлений о виртуальной среде, о возможностях и рисках интернета.

Основное содержание образовательной деятельности с детьми среднего дошкольного возраста:

Содержание образовательной области «Познавательное развитие» обеспечивает повышение познавательной активности обучающихся с ТНР,

обогащение их сенсомоторного и сенсорного опыта, формирование предпосылок познавательно-исследовательской и конструктивной деятельности, а также представлений об окружающем мире и формирование элементарных математических представлений.

В процессе разнообразных видов деятельности обучающихся узнают о функциональных свойствах и назначении объектов, учатся анализировать их, устанавливать причинные, временные и другие связи и зависимости между внутренними и внешними пространственными свойствами. При этом широко используются методы наблюдения за объектами, демонстрации объектов, элементарные опыты, упражнения и различные игры.

Характер решаемых задач позволяет структурировать содержание образовательной области по следующим разделам:

- конструирование;
- развитие представлений о себе и окружающем мире;
- элементарные математические представления.

Педагогический работник развивает и поддерживает у обучающихся словесное сопровождение практических действий.

Развитие у обучающихся представлений о себе и об окружающем мире осуществляется комплексно при участии всех специалистов. Воспитатели организуют групповые и индивидуальные игровые занятия, совместную деятельность с детьми в форме увлекательных игр, экскурсий, поисков. Они обогащают и закрепляют у обучающихся представления о себе и об окружающем мире в процессе изобразительной и трудовой деятельности, в совместных играх, на прогулках и во все режимные моменты.

Обучающийся знакомится с функциональными качествами и назначением объектов окружающего природного, животного мира, овладевает умением анализировать их и связывать с внешними, пространственными свойствами. Для этого широко используются методы наблюдения, по возможности практические действия с объектами, обыгрывание, рассматривание иллюстративного материала, драматизация.

Педагогические работники продолжают формировать экологические представления обучающихся, знакомить их с функциями человека в природе (потребительской, природоохранной, восстановительной).

Обучающиеся знакомятся с литературными произведениями (простейшими рассказами, историями, сказками, стихотворениями), разыгрывают совместно со педагогическим работником литературные произведения по ролям.

От 4 лет до 5 лет

В области познавательного развития основными задачами образовательной деятельности являются:

- обогащать сенсорный опыт детей, развивать целенаправленное восприятие и самостоятельное обследование окружающих предметов (объектов) с опорой на разные органы чувств;
- развивать способы решения поисковых задач в самостоятельной и совместной со сверстниками и взрослыми деятельности;

- обогащать элементарные математические представления о количестве, числе, форме, величине предметов, пространственных и временных отношениях;
- расширять представления о себе и своих возможностях в познавательной деятельности с родителями и членам семьи; продолжать развивать представления детей о труде взрослого;
- продолжать развивать у детей способность различать и называть строительные детали (куб, пластина, кирпичик, брусок);
- учить использовать их с учетом конструктивных свойств (устойчивость, форма, величина);
- учить детей сооружать постройки из крупного и мелкого строительного материала;
- развивать представления детей о своей малой родине, названии города, его достопримечательностях, поддерживать интерес к стране; знакомить с традициями и праздниками, принимать участие в подготовке к праздникам, эмоционально откликаться на участие в них;
- расширять представления о многообразии объектов живой природы, их особенностях, питании, месте обитания, жизненных проявлениях и потребностях;
- обучать сравнению и группировке объектов живой природы на основе признаков, знакомить с объектами и свойствами неживой природы, отличительными признаками времен года, явлениями природы и деятельностью человека в разные сезоны, воспитывать эмоционально- положительное отношение ко всем живым существам, желание их беречь и заботиться.

Содержание образовательной деятельности

Сенсорные эталоны и познавательные действия. На основе обследовательских действий педагог формирует у детей умение различать и называть уже известные цвета (красный, синий, зеленый, желтый, белый, черный) и оттенки (розовый, голубой, серый); знакомит с новыми цветами и оттенками (коричневый, оранжевый, светло-зеленый). Развивает способность различать и называть форму окружающих предметов, используя сенсорные эталоны геометрические фигуры (круг, квадрат, овал, прямоугольник, треугольник); находить отличия и сходства между предметами по 2 – 3-м признакам путем непосредственного сравнения, осваивать группировку, классификацию и сериацию; описывать предметы по 3 – 4-м основным свойствам.

Математические представления. Педагог формирует у детей умения считать в пределах пяти с участием различных анализаторов (на слух, ощупь, счет движений и др.), пересчитывать предметы и отсчитывать их по образцу и названному числу; способствует пониманию независимости числа от формы, величины и пространственного расположения предметов; помогает освоить порядковый счет в пределах пяти, познанию пространственных и временных отношений (вперед, назад, вниз, вперед, налево, направо, утро, день, вечер, ночь, вчера, сегодня, завтра).

Конструктивная деятельность.

Педагог продолжает развивать у детей способность различать и называть строительные детали (куб, пластина, кирпичик, брусок); учит использовать их с учетом конструктивных свойств (устойчивость, форма, величина).

Педагог развивает у детей умение устанавливать ассоциативные связи, предлагая вспомнить, какие похожие сооружения дети видели. Учит анализировать образец постройки: выделять основные части, различать и соотносить их по величине и форме, устанавливать пространственное расположение этих частей относительно друг друга (в домах — стены, сверху — перекрытие, крыша; в автомобиле — кабина, кузов и т.д.).

Педагог побуждает детей создавать постройки разной конструктивной сложности (гараж для нескольких автомашин, дом в 2–3 этажа, широкий мост для проезда автомобилей или поездов, идущих в двух направлениях и др.). Развивает у детей умение использовать в сюжетно-ролевой игре постройки из строительного материала. Учит детей самостоятельно измерять постройки (по высоте, длине и ширине), соблюдать заданный воспитателем принцип конструкции (построй такой же домик, но высокий). Учит детей сооружать постройки из крупного и мелкого строительного материала, использовать детали разного цвета для создания и украшения построек.

Педагог учит детей договариваться о том, что они будут строить, распределять между собой материал, согласовывать действия и совместными усилиями достигать результат.

Педагог обучает детей конструированию из бумаги: сгибать прямоугольный лист бумаги пополам, совмещая стороны и углы (альбом, флажки для украшения участка, поздравительная открытка), приклеивать к основной форме детали (к дому — окна, двери, трубу; к автобусу — колеса; к стулу — спинку). Приобщает детей к изготовлению поделок из природного материала: коры, веток, листьев, шишек, каштанов, ореховой скорлупы, соломы (лодочки, ежики и т. д.). Учит детей использовать для закрепления частей клей, пластилин; применять в поделках катушки, коробки разной величины и другие предметы.

Окружающий мир. Педагог демонстрирует детям способы объединения со сверстниками для решения поставленных поисковых задач (обсуждать проблему, договариваться, оказывать помощь в решении поисковых задач, распределять действия, проявлять инициативу в совместном решении задач, формулировать вопросы познавательной направленности и т.д.).

Расширяет представления детей о свойствах разных материалов в процессе работы с ними; подводит к пониманию того, что сходные по назначению предметы могут быть разной формы, сделаны из разных материалов; дает почувствовать и ощутить, что предметы имеют разный вес, объем; демонстрирует и разъясняет детям способы взвешивания, сравнения предметов между собой, показывая избегание возможности сделать ложные выводы (большой предмет не всегда оказывается более тяжелым).

Показывает ребенку существующие в окружающем мире простые закономерности и зависимости, например: если холодно — нужно теплее одеться, если темно — нужно зажечь свет, если сильный ветер — закрыть окно. Указывает на необходимость замечать целесообразность и целенаправленность некоторых действий, видеть простейшие причины и следствия собственных действий.

Педагог продолжает расширять представления детей о членах семьи, о малой родине и Отечестве; представления о родном городе (селе), некоторых городских объектах, видах транспорта; расширяет и обогащает начальные представления о родной стране, некоторых общественных праздниках и событиях. Знакомит детей с трудом взрослых в городе и сельской местности; знакомит со спецификой зданий и их устройством в городе и селе (дома высокие, с балконами, лифтами, ванной; дома невысокие, с печкой, садом, огородом, будкой для собаки и т.п.), с разными учреждениями: школы, детские сады, поликлиники, магазины, парки, стадионы и т.п.

Природа. Педагог продолжает знакомить ребенка с многообразием природы родного края, представителями животного и растительного мира, изменениями в их жизни в разные сезоны года. Демонстрирует процесс сравнения группировки объектов живой природы на основе признаков (дикие - домашние, хищные - травоядные, перелетные - зимующие, деревья - кустарники, травы - цветковые растения, овощи-фрукты, ягоды, грибы и др.). Знакомит с объектами и свойствами неживой природы (камни, песок, глина, почва, вода), с явлениями природы в разные сезоны года (листопад, ледоход, гололед, град, ветер); свойствами и качествами природных материалов (дерево, металл и др.), используя для этого простейшие опыты, экспериментирование.

В процессе труда в природе педагог формирует представление детей об элементарных потребностях растений и животных: питание, вода, тепло, свет; углубляет представление о том, что человек ухаживает за домашними животными, комнатными растениями, за огородом и садом, способствует накоплению положительных впечатлений ребенка о природе.

В результате, к концу 5 года жизни,

- ребенок применяет знания и способы деятельности для решения задач, поставленных взрослым, проявляет интерес к разным видам деятельности, активно участвует в них, реализует в деятельности исследовательские умения (выдвигает гипотезу, формулирует вопрос, планирует исследовательские действия, выбирает способы исследования);
- проявляет стремление к общению со сверстниками в процессе познавательной деятельности, осуществляет обмен информацией; охотно сотрудничает со взрослыми не только в совместной деятельности, но и в свободной самостоятельной; отличается высокой активностью и любознательностью;
- активно стремится к познавательному общению со взрослыми: задает много вопросов поискового характера, предпринимает попытки сделать логические выводы;

- проявляет интерес к игровому экспериментированию с предметами и материалами;
- владеет разными способами деятельности, проявляет самостоятельность, инициативу, умеет работать по образцу, слушать взрослого и выполнять его инструкцию, доводить начатое до конца, отвечать на вопросы взрослого; имеет опыт деятельности и запас представлений об окружающем;
- с помощью педагога активно включается в деятельность экспериментирования.
- в процессе совместной исследовательской деятельности активно познает и называет свойства и качества предметов, особенности объектов природы, обследовательские действия, объединяет предметы и объекты в видовые категории с указанием характерных признаков; различает предметы, называет их характерные особенности (цвет, форму, величину), называет самые разные предметы, которые их окружают в помещениях, на участке, на улице, знает их назначение, называет свойства и качества, доступные для восприятия и обследования; проявляет интерес к предметам и явлениям, которые они не имеют возможности видеть;
- владеет количественным и порядковым счетом в пределах пяти, умением непосредственно сравнивать предметы по форме и величине, различает части суток, знает их последовательность, понимает временную последовательность «вчера, сегодня, завтра», ориентируется от себя в движении;
- использует математические представления для познания окружающей действительности;
- включает в постройки 5-6 деталей; занимается конструированием по собственному замыслу, планирует последовательность действий;
- с удовольствием занимается коллективным творчеством;
- с удовольствием рассказывает о семье, семейном быте, традициях; активно участвует в мероприятиях и праздниках, готовящихся в группе, в ДОО, в частности, направленных на то, чтобы порадовать взрослых, детей (взрослого, ребенка);
- знает и называет животных и растения родного края, выделяет их отличительные особенности. Может назвать объекты неживой природы и их свойства, различает и называет времена года и их характерные признаки (изменения погоды, осадки, явления природы), может рассказать об изменении образа жизни человека, животных и растений в разные сезоны года, знает свойства и качества некоторых природных материалов; сравнивает объекты живой и неживой природы, охотно экспериментирует с ними, группирует на основе выделенных признаков; демонстрирует положительное отношение ко всем живым существам, стремится ухаживать за растениями и животными.

Основное содержание образовательной деятельности с детьми старшего дошкольного возраста:

Содержание образовательной области «Познавательное развитие» предполагает создание педагогическим работником ситуаций для расширения представлений обучающихся о функциональных свойствах и назначении объектов, стимулируют их к анализу, используя вербальные средства общения, разнообразят ситуации для установления причинных, временных и других связей и зависимостей между внутренними и внешними свойствами. При этом широко используются методы наблюдения за объектами, демонстрации объектов, элементарные опыты, упражнения и различные игры. Содержание образовательной области «Познавательное развитие» в этот период обеспечивает развитие у обучающихся с ТНР познавательной активности, обогащение их сенсомоторного и сенсорного опыта, формирование предпосылок познавательно-исследовательской и конструктивной деятельности, а также представлений об окружающем мире и элементарных математических представлений.

Характер решаемых задач позволяет структурировать содержание образовательной области по следующим разделам:

- конструирование;
- развитие представлений о себе и об окружающем мире;
- формирование элементарных математических представлений.

Продолжается развитие у обучающихся с ТНР мотивационного, целевого, содержательного, операционального и контрольного компонентов конструктивной деятельности. При этом особое

внимание уделяется самостоятельности обучающихся, им предлагаются творческие задания, задания на выполнение работ по своему замыслу, задания на выполнение коллективных построек.

Рекомендуются занятия в специальной интерактивной среде (темной и светлой сенсорных комнатах), которые проводит педагог-психолог. В них включаются сведения о цветовом многообразии, о звуках природы, о явлениях природы и зависимости настроения, состояния человека, растительного и животного мира от этих характеристик.

Педагогические работники стимулируют познавательный интерес обучающихся к различным способам измерения, счета количеств, определения пространственных отношений у разных народов.

От 5 лет до 6 лет

В области познавательного развития основными задачами образовательной деятельности являются:

- развивать интерес детей к самостоятельному познанию объектов окружающего мира в его разнообразных проявлениях и простейших зависимостях;
- формировать представления детей о цифровых средствах познания окружающего мира, способах их безопасного использования;
- развивать способность использовать математические знания и аналитические способы для познания математической стороны окружающего мира: опосредованное сравнение объектов с помощью заместителей (условной меры), сравнение по разным основаниям, измерение, счет, упорядочивание, классификация, сериация и т.п); совершенствовать ориентировку в пространстве и времени;
- продолжать развивать умение детей устанавливать связь между создаваемыми постройками и тем, что они видят в окружающей жизни; создавать разнообразные постройки и конструкции;
- поощрять у детей самостоятельность, творчество, инициативу, дружелюбие.
- развивать способы взаимодействия с членами семьи и людьми ближайшего окружения в познавательной деятельности, расширять самостоятельные действия различной направленности, закреплять позитивный опыт в самостоятельной и совместной со взрослым и сверстниками деятельности;
- расширять представления о многообразии объектов живой природы, их особенностях, среде обитания и образе жизни, в разные сезоны года, их потребностях;
- продолжать учить группировать объекты живой природы;
- продолжать учить детей использовать приемы экспериментирования для познания объектов живой и неживой природы и их свойств и качеств;
- продолжать знакомить с сезонными изменениями в природе, и деятельностью человека в разные сезоны, воспитывать положительное отношение ко всем живым существам, желание их беречь и заботиться.

Содержание образовательной деятельности

Сенсорные эталоны и познавательные действия. Педагог закрепляет умения детей различать и называть все цвета спектра и ахроматические цвета, оттенки цвета, тоны цвета, теплые и холодные оттенки; расширяет знания об известных цветах, знакомит с новыми цветами (фиолетовый) и оттенками (голубой, розовый, темно-зеленый, сиреневый); развивает способность различать и называть геометрические фигуры, осваивать способы воссоздания фигуры из частей, деления фигуры на части; выделять структуру плоских геометрических фигур, использовать сенсорные эталоны для оценки свойств и качеств предметов. Посредством игровой и познавательной мотивации педагог организует освоение детьми умений выделять сходство и отличие между группами предметов, сравнивать предметы по 3—5 признакам, группировать предметы по разным основаниям преимущественно на основе зрительной оценки; совершенствует приемы сравнения, упорядочивания и классификации на основе выделения их существенных свойств и отношений. Формирует представления о том, как люди используют цифровые средства познания окружающего мира и какие правила необходимо соблюдать для их безопасного использования.

Педагог демонстрирует детям способы осуществления разных видов познавательной деятельности, осуществления контроля, самоконтроля и взаимоконтроля результатов деятельности и отдельных действий во взаимодействии со сверстниками, поощряет проявление наблюдательности за действиями взрослого и других детей. В процессе организации разных форм совместной познавательной деятельности показывает детям возможности для обсуждения проблемы, для совместного нахождения способов ее решения, поощряет проявление инициативы, способности формулировать и отвечать на поставленные вопросы.

Математические представления. В процессе обучения количественному и порядковому счету в пределах десяти педагог совершенствует счетные умения детей, понимание независимости числа от пространственно-качественных признаков, знакомит с цифрами для обозначения количества и результата сравнения предметов, с составом чисел из единиц в пределах пяти; подводит к пониманию отношений между рядом стоящими числами.

Педагог совершенствует умения выстраивать сериационные ряды предметов, различающихся по размеру, в возрастающем и убывающем порядке в пределах десяти на основе непосредственного сравнения, показывает взаимоотношения между ними; организует освоение детьми опосредованного сравнения предметов по длине, ширине, высоте с помощью условной меры; обогащает представления и умения устанавливать пространственные и временные зависимости и отношения при ориентировке на листе бумаги, в календарных единицах времени: сутки, неделя, месяц, год.

Конструктивная деятельность.

Педагог учит детей выделять основные части и характерные детали конструкций. Помогает детям анализировать сделанные воспитателем поделки и постройки; на основе анализа находить конструктивные решения и планировать создание собственной постройки. Знакомит детей с новыми деталями: разнообразными по форме и величине пластинами, брусками, цилиндрами, конусами и др. Учит детей заменять одни детали другими. Педагог формирует у детей умение создавать различные по величине и конструкции постройки одного и того же объекта. Учит детей строить по рисунку, самостоятельно подбирать необходимый строительный материал. Продолжает развивать у детей умение работать коллективно, объединять свои поделки в соответствии с общим замыслом, договариваться, кто какую часть работы будет выполнять.

Окружающий мир. Педагог расширяет первичные представления о малой родине и Отечестве, о своем городе (селе), его истории, его особенностях (местах отдыха и работы близких, основных достопримечательностях). Закрепляет представления о названии ближайших улиц, назначении некоторых общественных учреждений — магазинов, поликлиники, больниц, кинотеатров, кафе. Развивает познавательный интерес к родной стране, к освоению представлений о ее столице, государственном флаге и гербе, о государственных праздниках России, памятных исторических событиях, героях Отечества. Формирует представления о многообразии стран и народов мира.

Педагог формирует у детей понимание многообразия людей разных национальностей — особенностей их внешнего вида, одежды, традиций; развивает интерес к сказкам, песням, играм разных народов; расширяет представления о других странах и народах мира, понимание, что в других странах есть свои достопримечательности, традиции, свои флаги и гербы.

Природа. Педагог формирует представления о многообразии объектов животного и растительного мира, их сходстве и различии во внешнем виде и образе жизни поведении в разные сезоны года; совершенствует умения сравнивать, выделять признаки, группировать объекты живой природы по их особенностям, месту обитания, образу жизни, питанию; направляет внимание детей на наличие потребностей у животных и растений (свет, тепло, вода, воздух, питание); создает ситуации для понимания необходимости ухода за растениями и животными относительно их потребностей.

Педагог организует целенаправленное экспериментирование и опыты для ознакомления детей со свойствами объектов неживой природы, расширяя представления об объектах неживой природы, как среде обитания животных и растений (вода, почва, воздух, горы). Уточняет представления о признаках разных времен года (погодные изменения, состояние деревьев, покров,

изменений в жизни человека, животных и растений); о деятельности человека в разные сезоны года (выращивание растений, сбор урожая, народные праздники и развлечения др.); способствует усвоению детьми правил поведения в природе, формируя понимание ценности живого, воспитывает желание защитить и сохранить живую природу.

В результате, к концу 6 года жизни:

- ребенок может объединяться со сверстниками для познавательной деятельности, определять общий замысел, распределять роли, согласовывать действия, оценивать полученный результат и характер взаимоотношений;
- регулирует свою активность: соблюдает очередность, учитывает права других людей, проявляет инициативу в общении и деятельности, задает вопросы различной направленности, в том числе причинно-следственного характера, приводит логические высказывания; проявляет интеллектуальную активность, познавательный интерес;
- способен принять и самостоятельно поставить исследовательскую задачу, проявляет любознательность, догадку и сообразительность;
- испытывает познавательный интерес к событиям, находящимся за рамками личного опыта, фантазирует, сочиняет разные истории, предлагает пути решения проблем;
- проявляет интерес к игровому экспериментированию, к познавательным играм;
- умеет объяснить замысел предстоящей деятельности, организовать соучастников деятельности;
- слушает и понимает взрослого, действует по правилу или образцу в разных видах деятельности, способен к произвольным умственным действиям; логическим операциям анализа, сравнения, обобщения, классификации и др. - использует математические знания, способы и средства для познания окружающего мира; знает о цифровых средствах познания окружающей действительности, использует некоторые из них, придерживаясь правил обращения с ними;
- анализирует условия, в которых протекает эта деятельность;
- осуществляет конструктивную деятельность на основе схемы, по замыслу и по условию; использует и называет различные детали деревянного конструктора;
- заменяет детали постройки в зависимости от имеющегося материала;
- владеет обобщенным способом обследования образца; конструирует из бумаги, складывая ее несколько раз (2,4,6 сгибов); из природного материала;
- осваивает два способа конструирования: первый способ - от природного материала к художественному образу (ребенок «достраивает» природный материал до целостного образа, дополняя его различными деталями);
- второй способ - от художественного образа к природному материалу (ребенок подбирает необходимый материал, для того чтобы воплотить образ);
- имеет представления о социальном, предметном и природном мире, проявляет познавательный интерес к городу (селу), в котором живет, знает некоторые сведения о его достопримечательностях, событиях городской и сельской жизни; знает название своей страны, ее государственные символы;
- ориентируется в многообразии и особенностях представителей животного и растительного мира разных регионов России, сравнивает, выделяет их особенности, классифицирует объекты живой природы по признакам;
- имеет представление о потребностях живого организма, условиях, необходимых для выживания, особенности жизни человека, животных и растений в разные сезоны года; правила поведения в природе, стремится защитить и сохранить ее.

Перечень необходимых для воспитательно – образовательного процесса методических пособий

Направления развития	Наименование
Познавательное развитие	Методические пособия
	Веракса Н.Е., Веракса А.Н. Проектная деятельность дошкольников Веракса Н.Е., Галимов О.Р. Познавательно-исследовательская деятельность

	<p>дошкольников (4-7 лет) Крашенинников Е.Е., Холодова О.Л. Развитие познавательных способностей дошкольников (5-7 лет) Павлова Л.Ю. Сборник дидактических игр по ознакомлению с окружающим миром (3-7 лет) Шиян О.А. Развитие творческого мышления. Работаем по сказке (3-7 лет) Дыбина О.В. Ознакомление с предметным и социальным окружением: Старшая группа (5-6 лет) Дыбина О.В. Ознакомление с предметным и социальным окружением: Подготовительная к школе группа (6-7 лет) Помораева И.А., Позина В.А. Формирование элементарных математических представлений. Старшая группа (5-6 лет) Помораева И.А., Позина В.А. Формирование элементарных математических представлений. Подготовительная к школе группа (6-7 лет) Соломенникова О.А. Ознакомление с природой в детском саду. Старшая группа (5-6 лет)</p>
	<p>Наглядно-дидактические пособия</p>
	<p>Серия «Играем в сказку»: Репка Серия «Мир в картинках»: Авиация, Автомобильный транспорт, Бытовая техника, Водный транспорт, высоко в горах, Космос, Деревья и листья, Домашние животные, Домашние птицы, Животные – домашние питомцы, Животные средней полосы, Морские обитатели, Овощи, Собаки – друзья и помощники, Цветы, Ягоды лесные, Ягоды садовые Серия «Рассказы по картинкам»: В деревне, Кем быть? Мой дом, Профессии, Весна, Времена года, Зима, Лето, Осень, Родная природа Серия «Расскажите детям о...»: Расскажите детям о космонавтике, Расскажите детям о космосе, Расскажите детям о специальных машинах, Расскажите детям о домашних животных, Расскажите детям о лесных животных, Расскажите детям о птицах Плакаты: Счет до 10, Цвет, Домашние животные, Животные Африки Картины для рассматривания: Коза с козлятами, Кошка с котятками, Свинья с поросятами, Собака с щенками</p>

В образовательной области «Речевое развитие» основными задачами образовательной деятельности с детьми является создание условий для:

- овладения речью как средством общения и культуры; обогащения активного словаря;
- развития связной, грамматически правильной диалогической и монологической речи;
- развития речевого творчества;
- развития звуковой и интонационной культуры речи, фонематического слуха;
- знакомства с книжной культурой, детской литературой;
- развития понимания на слух текстов различных жанров детской литературы;
- формирование звуковой аналитико-синтетической активности как предпосылки обучения грамоте;
- профилактики речевых нарушений и их системных последствий.

Программа оставляет Организации право выбора способа речевого развития обучающихся, в том числе с учетом особенностей реализуемых основных образовательных программ и других особенностей реализуемой образовательной деятельности.

Основное содержание образовательной деятельности с детьми среднего дошкольного возраста:

Содержание образовательной области «Речевое развитие» в среднем дошкольном возрасте направлено на формирование у обучающихся с ТНР потребности в речевом общении и коммуникативных умений. Основным акцентом делается на формирование связной речи.

В этот период основное значение придается стимулированию речевой активности обучающихся с ТНР, формированию мотивационно-потребностного компонента речевой деятельности, развитию когнитивных предпосылок речевой деятельности. Обучающиеся учатся вербализовывать свое отношение к окружающему миру, предметам и явлениям, делать элементарные словесные обобщения.

Педагогические работники продолжают обучение обучающихся с ТНР ситуативной речи. При этом важную роль играет пример речевого поведения педагогических работников. Педагогические работники стимулируют желание обучающихся свободно общаться, используя вербальные и невербальные средства общения, поощряют даже минимальную речевую активность обучающихся в различных ситуациях. Педагогические работники направляют внимание на формирование у каждого ребенка с ТНР устойчивого эмоционального контакта с педагогическим работником и с другими детьми.

Педагогический работник, стремясь развить коммуникативные способности ребенка среднего дошкольного возраста с ТНР, учитывает особенности развития его игровой деятельности: сформированность игровых действий, возможности и коммуникативные умения взаимодействия с педагогическим работником и другими детьми.

Основное содержание образовательной деятельности с детьми старшего дошкольного возраста:

Ведущим направлением работы в рамках образовательной области «Речевое развитие» является формирование связной речи обучающихся с ТНР.

В этот период основное внимание уделяется стимулированию речевой активности обучающихся. У них формируется мотивационно-потребностный компонент речевой деятельности, развиваются ее когнитивные предпосылки: восприятие, внимание, память, мышление. Одной из важных задач обучения является формирование вербализованных представлений об окружающем мире, дифференцированного восприятия предметов и явлений, элементарных обобщений в сфере предметного мира. Различение, уточнение и обобщение предметных понятий становится базой для развития активной речи обучающихся. Для развития фразовой речи обучающихся проводятся занятия с использованием приемов комментированного рисования, обучения рассказыванию по литературным произведениям, по иллюстративному материалу. Для совершенствования планирующей функции речи обучающихся обучают намечать основные этапы предстоящего выполнения задания. Совместно со педагогическим работником, а затем самостоятельно детям предлагается составлять простейший словесный отчет о содержании и последовательности действий в различных видах деятельности.

Педагогические работники создают условия для развития коммуникативной активности обучающихся с ТНР в быту, играх и на занятиях. Для этого, в ходе специально организованных игр и в совместной деятельности, ведется формирование средств межличностного взаимодействия обучающихся. Педагогические работники предлагают детям различные ситуации, позволяющие моделировать социальные отношения в игровой деятельности. Они создают условия для расширения словарного запаса через эмоциональный, бытовой, предметный, социальный и игровой опыт обучающихся.

У обучающихся активно развивается способность к использованию речи в повседневном общении, а также стимулируется использование речи в области познавательно-исследовательского, художественно-эстетического, социально-коммуникативного и других видов развития. Педагогические работники могут стимулировать использование речи для познавательно-исследовательского развития обучающихся, например, отвечая на вопросы «Почему?..», «Когда?..», обращая внимание обучающихся на последовательность повседневных событий, различия и сходства, причинно-следственные связи, развивая идеи, высказанные детьми, вербально дополняя их.

В сфере приобщения обучающихся к культуре чтения литературных произведений педагогические работники читают детям книги, стихи, вспоминают содержание и обсуждают вместе с детьми прочитанное, способствуя пониманию прочитанного. Детям, которые хотят читать сами, предоставляется такая возможность.

Для формирования у обучающихся мотивации к школьному обучению, в работу по развитию речи обучающихся с ТНР включаются занятия по подготовке их к обучению грамоте. Эту работу воспитатель и учитель-логопед проводят, исходя из особенностей и возможностей развития обучающихся старшего дошкольного возраста с речевыми нарушениями. Содержание занятий по развитию речи тесно связано с содержанием логопедической работы, а также работы, которую проводят с детьми другие специалисты.

Перечень необходимых для воспитательно – образовательного процесса методических пособий

Направления развития	Наименование
Речевое развитие	<p align="center">Методические пособия</p> <p>Методическая литература, позволяющая ознакомиться с содержанием парциальных программ, методик, форм организации образовательной работы Программы дошкольных образовательных учреждений для детей с нарушениями речи. –М.Просвещение,2009.</p> <p>Филичева Т.Б., Чиркина Г.В. программа обучения и воспитания детей с фонетико-фонематическим недоразвитием. –М.Просвещение,2009.</p> <p>«Программа логопедической работы по преодолению общего недоразвития речи у детей» Т.Б.Филичева, Г.В.Чиркина, Т.Б. Туманова, Москва, «Просвещение», 2009г.</p> <p>Нищева Н.В. Программа коррекционно-развивающей работы в логопедической группе для детей с общим недоразвитием речи.-СПб.: «Детство Пресс»,2006.</p> <p>Филичева Т.Б., Чиркина Т.В. Учебно-методическое пособие для логопедов и воспитателей.-М.: «Издательство ГНОМ и Д»,2000.</p> <p>Филичева Т.Б., Чиркина Г.В. Устранение общего недоразвития речи у детей дошкольного возраста. Практическое пособие, АЙРИС ПРЕСС, М,2008.</p> <p>Нищева Н.В.Система коррекционной работы в логопедической группе для детей с общим недоразвитием речи. СПб.: «Детство Пресс»,2004.</p> <p>Каше Г.А. Подготовка к школе детей с недостатками речи. М.Просвещение, 1985.</p> <p>Иванова Ю.В. Дошкольный логопункт: документация,планирование и организация работы.-М. : Издательство ГНОМ и Д, 2008.</p>

В образовательной области «Художественно-эстетическое развитие» основными задачами образовательной деятельности с детьми является

- создание условий для развития у обучающихся интереса к эстетической стороне действительности, ознакомления с разными видами и жанрами искусства (словесного, музыкального, изобразительного), в том числе народного творчества;
- развития способности к восприятию музыки, художественной литературы, фольклора;
- приобщения к разным видам художественно-эстетической деятельности, развития потребности в творческом самовыражении, инициативности и самостоятельности в воплощении художественного замысла.

В сфере развития у обучающихся интереса к эстетической стороне действительности, ознакомления с разными видами и жанрами искусства, в том числе народного творчества. Программа относит к образовательной области художественно-эстетического развития приобщение обучающихся к эстетическому познанию и переживанию мира, к искусству и культуре в широком смысле, а также творческую деятельность обучающихся в изобразительном, пластическом, музыкальном, литературном и других видах художественно-творческой деятельности.

От 4 лет до 5 лет

В области художественно-эстетического развития основными задачами образовательной деятельности являются:

Приобщение к искусству:

- продолжать развивать у детей художественное и эстетическое восприятие в процессе ознакомления с произведениями разных видов искусства; развивать воображение, художественный вкус;
- формировать у детей умение сравнивать произведения различных видов искусства; развивать отзывчивость и эстетическое сопереживание на красоту окружающей действительности;
- развивать у детей интерес к искусству как виду творческой деятельности человека;
- познакомить детей с видами и жанрами искусства, историей его возникновения, средствами выразительности разных видов искусства;
- формировать понимание красоты произведений искусства, потребность общения с искусством;
- формировать у детей интерес к детским выставкам, спектаклям; желание посещать театр, музей и др;
- приобщать детей к лучшим образцам отечественного и мирового искусства;
- воспитывать патриотизм и чувства гордости за свою страну, края, в процессе ознакомления с различными видами искусства.

Изобразительная деятельность:

- продолжать развивать интерес детей и положительный отклик к различным видам изобразительной деятельности;
- продолжать у детей развивать эстетическое восприятие, образные представления, воображение, эстетические чувства, художественно-творческие способности;
- развивать у детей художественное восприятие, умение последовательно внимательно рассматривать произведения искусства и предметы окружающего мира;
- соотносить увиденное с собственным опытом;
- продолжать у детей формировать умение рассматривать и обследовать предметы, в том числе с помощью рук;
- обогащать представления детей об изобразительном искусстве (иллюстрации к произведениям детской литературы, репродукции произведений живописи, народное декоративное искусство, скульптура малых форм и др.) как основе развития творчества;
- учить детей выделять и использовать средства выразительности в рисовании, лепке, аппликации;
- продолжать у детей формировать умение создавать коллективные произведения в рисовании, лепке, аппликации;
- закреплять у детей умение сохранять правильную позу при рисовании: не горбиться, не наклоняться низко над столом, к мольберту; сидеть свободно, не напрягаясь;
- приучать детей быть аккуратными: сохранять свое рабочее место в порядке, по окончании работы убирать все со стола;
- поощрять детей воплощать в художественной форме свои представления, переживания, чувства, мысли; поддерживать личностное творческое начало в процессе восприятия прекрасного и собственной изобразительной деятельности;
- развивать художественно-творческие способности у детей в различных видах изобразительной деятельности;
- создавать условия для самостоятельного художественного творчества детей; учить проявлять дружелюбие при оценке работ других детей;

Музыкальная деятельность:

- продолжать развивать у детей интерес к музыке, желание ее слушать, вызывать эмоциональную отзывчивость при восприятии музыкальных произведений;
- обогащать музыкальные впечатления детей, способствовать дальнейшему развитию основ музыкальной культуры;
- воспитывать слушательскую культуру детей; развивать музыкальность детей;

- воспитывать интерес и любовь к высокохудожественной музыке;
- учить детей различать средства выразительности в музыке, различать звуки по высоте;
- поддерживать у детей интерес к пению;
- способствовать освоению элементов танца и ритмопластики для создания музыкальных двигательных образов в играх, драматизациях, инсценировании;
- способствовать освоению детьми приемов игры на детских музыкальных инструментах;
- поощрять желание детей самостоятельно заниматься музыкальной деятельностью.

Театрализованная деятельность:

- продолжать развивать интерес детей к театрализованной деятельности;
- формировать опыт социальных навыков поведения, создавать условия для развития творческой активности детей;
- продолжать учить элементам художественно-образных выразительных средств (интонация, мимика, пантомимика);
- активизировать словарь детей, совершенствовать звуковую культуру речи, интонационный строй, диалогическую речь;
- познакомить детей с различными видами театра (кукольный, музыкальный, детский, театр зверей и др.);
- формировать у детей простейшие образно-выразительные умения, учить имитировать характерные движения сказочных животных;
- развивать эстетический вкус, воспитывать чувство прекрасного, побуждать нравственно – эстетические и эмоциональные переживания;
- побуждать интерес творческим проявлениям в игре и игровому общению со сверстниками.

Культурно-досуговая деятельность:

- развивать умение организовывать свободное время с пользой;
- поощрять желание заниматься интересной самостоятельной деятельностью, - отмечать красоту окружающего мира (кружение снежинок, пение птиц, шелест деревьев и пр.) и передавать это в различных видах деятельности (изобразительной, словесной, музыкальной);
- развивать интерес к развлечениям, знакомящим с культурой и традициями народов страны;
- осуществлять патриотическое и нравственное воспитание, приобщать к художественной культуре, эстетико-эмоциональному творчеству;
- приобщать к праздничной культуре, развивать желание принимать участие в праздниках (календарных, государственных, народных);
- формировать чувства причастности к событиям, происходящим в стране; - воспитывать любовь к Родине;
- развивать индивидуальные творческие способности и художественные наклонности ребенка;
- вовлекать детей в процесс подготовки разных видов развлечений;
- формировать желание участвовать в кукольном спектакле, музыкальных и литературных композициях, концертах.

Содержание образовательной деятельности

Приобщение к искусству

Педагог продолжает приобщать детей к восприятию искусства, развивать интерес к нему. Поощряет выражение эстетических чувств, проявление эмоций при рассматривании предметов народного и декоративно-прикладного искусства, прослушивании произведений музыкального фольклора. Знакомит детей с творческими профессиями (артист, художник, композитор, писатель). Педагог, в процессе ознакомления детей с различными видами искусства, воспитывает патриотизм и чувства гордости за свою страну, края.

Педагог учит узнавать и называть предметы и явления природы, окружающей действительности в художественных образах (литература, музыка, изобразительное искусство). Развивает у детей умение различать жанры и виды искусства: стихи, проза, загадки (литература), песни, танцы (музыка), картина (репродукция), скульптура (изобразительное искусство), здание и

сооружение (архитектура). Учит детей выделять и называть основные средства выразительности (цвет, форма, величина, ритм, движение, жест, звук) и создавать свои художественные образы в изобразительной, музыкальной, конструктивной деятельности.

Педагог знакомит детей с жанрами живописи (натюрморт, пейзаж, портрет), с разными по художественному образу и настроению произведениями. Знакомит детей со средствами выразительности живописи (цвет, линия, композиция); многообразием цветов и оттенков, форм, фактуры в предметах и явлениях окружающего мира.

Педагог знакомит детей со скульптурой, способами создания скульптуры (пластика, высекание), средствами выразительности (объемность, статика и движение, материал). Особенности ее содержания - отображение животных (анималистика), портреты человека и бытовые сценки.

Педагог знакомит детей с архитектурой. Формирует представления о том, что дома, в которых они живут (детский сад, школа, другие здания) - это архитектурные сооружения; учит видеть, что дома бывают разные по форме, высоте, длине, с разными окнами, с разным количеством этажей, подъездов и т. д. Способствует развитию у детей интереса к различным строениям, расположенным вокруг детского сада (дома, в которых живут ребенок и его друзья, школа, кинотеатр). Привлекает внимание детей к сходству и различиям разных зданий, поощряет самостоятельное выделение частей здания, его особенностей. Учит детей замечать различия в сходных по форме и строению зданиях (форма и величина входных дверей, окон и других частей). Педагог поощряет стремление детей изображать в рисунках, аппликации реальные и сказочные строения.

Педагог организывает посещение музея (совместно с родителями), рассказывает о назначении музея. Развивает у детей интерес к посещению кукольного театра, выставок.

Педагог закрепляет знания детей о книге, книжной иллюстрации. Знакомит детей с библиотекой как центром хранения книг, созданных писателями и поэтами.

Педагог знакомит детей с произведениями народного искусства (потешки, сказки, загадки, песни, хороводы, заклички, изделия народного декоративно-прикладного искусства).

Педагог поощряет проявление детских предпочтений: выбор детьми любимых песен, иллюстраций, предметов народных промыслов, пояснение детьми выбора. Воспитывает у детей бережное отношение к произведениям искусства.

Изобразительная деятельность:

Рисование. Педагог продолжает формировать у детей умение рисовать отдельные предметы и создавать сюжетные композиции, повторяя изображение одних и тех же предметов (неваляшки гуляют, деревья на нашем участке зимой, цыплята гуляют по травке) и добавляя к ним другие (солнышко, падающий снег и т. д.). Формирует и закрепляет у детей представления о форме предметов (круглая, овальная, квадратная, прямоугольная, треугольная), величине, расположении частей. Педагог помогает детям при передаче сюжета располагать изображения на всем листе в соответствии с содержанием действия и включенными в действие объектами. Направляет внимание детей на передачу соотношения предметов по величине: дерево высокое, куст ниже дерева, цветы ниже куста. Продолжает закреплять и обогащать представления детей о цветах и оттенках окружающих предметов и объектов природы. Педагог формирует у детей умение к уже известным цветам и оттенкам добавить новые (коричневый, оранжевый, светло-зеленый); формирует у детей представление о том, как можно получить эти цвета. Учит детей смешивать краски для получения нужных цветов и оттенков. Развивает у детей желание использовать в рисовании, аппликации разнообразные цвета, обращает внимание детей на многоцветие окружающего мира. Педагог закрепляет у детей умение правильно держать карандаш, кисть, фломастер, цветной мелок; использовать их при создании изображения. Учит детей закрашивать рисунки кистью, карандашом, проводя линии и штрихи только в одном направлении (сверху вниз или слева направо); ритмично наносить мазки, штрихи по всей форме, не выходя за пределы контура; проводить широкие линии всей кистью, а узкие линии и точки — концом ворса кисти. Закрепляет у детей умение чисто промывать кисть перед использованием краски другого цвета. К концу года педагог формирует у детей умение получать светлые и темные оттенки цвета, изменяя нажим на карандаш. Формирует у

детей умение правильно передавать расположение частей при рисовании сложных предметов (кукла, зайчик и др.) и соотносить их по величине.

Народное декоративно-прикладное искусство. Педагог продолжает у детей формировать умение создавать декоративные композиции по мотивам дымковских, филимоновских узоров. Учит детей использовать дымковские и филимоновские изделия для развития эстетического восприятия прекрасного и в качестве образцов для создания узоров в стиле этих росписей (для росписи могут использоваться вылепленные детьми игрушки и силуэты игрушек, вырезанные из бумаги). Педагог знакомит детей с городецкими изделиями. Учит детей выделять элементы городецкой росписи (бутоны, купавки, розаны, листья); видеть и называть цвета, используемые в росписи.

Лепка. Педагог продолжает развивать интерес детей к лепке; совершенствует у детей умение лепить из глины (из пластилина, пластической массы). Закрепляет у детей приемы лепки, освоенные в предыдущих группах; учит детей прищипыванию с легким оттягиванием всех краев сплюснутого шара, вытягиванию отдельных частей из целого куска, прищипыванию мелких деталей (ушки у котенка, клюв у птички). Педагог учит детей сглаживать пальцами поверхность вылепленного предмета, фигурки. Учит детей приемам вдавливания середины шара, цилиндра для получения поллой формы. Знакомит с приемами использования стеки. Поощряет стремление украшать вылепленные изделия узором при помощи стеки. Педагог закрепляет у детей приемы аккуратной лепки.

Аппликация. Педагог развивает у детей интерес к аппликации, усложняя ее содержание и расширяя возможности создания разнообразных изображений. Формирует у детей умение правильно держать ножницы и пользоваться ими. Обучает детей вырезыванию, начиная с формирования навыка разрезания по прямой сначала коротких, а затем длинных полос. Учит детей составлять из полос изображения разных предметов (забор, скамейка, лесенка, дерево, кустик и др.). Учит детей вырезать круглые формы из квадрата и овальные из прямоугольника путем скругления углов; использовать этот прием для изображения в аппликации овощей, фруктов, ягод, цветов и т. п. Педагог продолжает расширять количество изображаемых в аппликации предметов (птицы, животные, цветы, насекомые, дома, как реальные, так и воображаемые) из готовых форм. Учит детей преобразовывать эти формы, разрезая их на две или четыре части (круг — на полукруги, четверти; квадрат — на треугольники и т. д.). Закрепляет у детей навыки аккуратного вырезывания и наклеивания. Педагог поощряет проявление активности и творчества.

Музыкальная деятельность:

Слушание. Педагог формирует навыки культуры слушания музыки (не отвлекаться, дослушивать произведение до конца). Педагог знакомит детей с биографиями и творчеством русских и зарубежных композиторов, о истории создания оркестра, о истории развития музыки, о музыкальных инструментах. Учит детей чувствовать характер музыки, узнавать знакомые произведения, высказывать свои впечатления о прослушанном. Учит детей замечать выразительные средства музыкального произведения: тихо, громко, медленно, быстро. Развивает у детей способность различать звуки по высоте (высокий, низкий в пределах сексты, септими). Педагог учит детей выражать полученные впечатления с помощью слова, движения, пантомимы.

Пение. Педагог учит детей выразительному пению, формирует умение петь протяжно, подвижно, согласованно (в пределах ре — си первой октавы). Развивает у детей умение брать дыхание между короткими музыкальными фразами. Формирует у детей умение петь мелодию чисто, смягчать концы фраз, четко произносить слова, петь выразительно, передавая характер музыки. Учит детей петь с инструментальным сопровождением и без него (с помощью воспитателя).

Песенное творчество. Педагог учит детей самостоятельно сочинять мелодию колыбельной песни и отвечать на музыкальные вопросы («Как тебя зовут?», «Что ты хочешь, кошечка?», «Где ты?»). Формирует у детей умение импровизировать мелодии на заданный текст.

Музыкально-ритмические движения. Педагог продолжает формировать у детей навык ритмичного движения в соответствии с характером музыки. Учит детей самостоятельно менять движения в соответствии с двух- и трехчастной формой музыки. Совершенствует танцевальные движения детей: прямой галоп, пружинка, кружение по одному и в парах. Учит детей двигаться в

парах по кругу в танцах и хороводах, ставить ногу на носок и на пятку, ритмично хлопать в ладоши, выполнять простейшие перестроения (из круга врассыпную и обратно), подскоки. Продолжает совершенствоваться у детей навыки основных движений (ходьба: «торжественная», спокойная, «таинственная»; бег: легкий, стремительный).

Развитие танцевально-игрового творчества. Педагог способствует у детей развитию эмоционально-образного исполнения музыкально-игровых упражнений (кружатся листочки, падают снежинки) и сценок, используя мимику и пантомиму (зайка веселый и грустный, хитрая лисичка, сердитый волк и т. д.). Учит детей инсценированию песен и постановке небольших музыкальных спектаклей.

Игра на детских музыкальных инструментах. Педагог формирует у детей умение подыгрывать простейшие мелодии на деревянных ложках, погремушках, барабане, металлофоне.

Способствует реализации музыкальных способностей ребенка в повседневной жизни и различных видах досуговой деятельности (праздники, развлечения и др.)

Театрализованная деятельность.

Педагог продолжает развивать и поддерживать интерес детей к театрализованной игре путем приобретения более сложных игровых умений и навыков (способность передавать художественный образ, следить за развитием и взаимодействием персонажей). Организует с детьми игровые этюды для развития восприятия, воображения, внимания, мышления. Педагог учит детей разыгрывать простые представления на основе знакомого литературного и сказочного сюжета; использовать для воплощения образа известные выразительные средства (интонацию, мимику, жест). Учит чувствовать и понимать эмоциональное состояние героя, вступать в ролевое взаимодействие с другими персонажами. Развивает навык режиссерской игры, создавая для этого специальные условия (место, материалы, атрибуты). Побуждает детей использовать в театрализованных играх образные игрушки и различные виды театра (бибабо, настольный, плоскостной). Педагог формирует у детей умение использовать в театрализованных играх образные игрушки, самостоятельно вылепленные фигурки из глины, пластмассы, пластилина. Поощряет проявление инициативы и самостоятельности в выборе роли, сюжета, средств перевоплощения; предоставляет возможность для экспериментирования при создании одного и того же образа. Учит чувствовать и понимать эмоциональное состояние героя, вступать в ролевое взаимодействие с другими персонажами. Способствует разностороннему развитию детей в театрализованной деятельности путем прослеживания количества и характера исполняемых каждым ребенком ролей. Педагог продолжает использовать возможности педагогического театра (взрослых) для накопления эмоционально-чувственного опыта, понимания детьми комплекса выразительных средств, применяемых в спектакле.

Культурно-досуговая деятельность.

Педагог развивает умение детей организовывать свой досуг с пользой. Осуществляет патриотическое и нравственное воспитание, приобщает к художественной культуре, эстетико-эмоциональному творчеству. Побуждает к самостоятельной организации выбранного вида деятельности (художественной, познавательной, музыкальной и др.). Вовлекает детей в процесс подготовки к развлечениям (концерт, кукольный спектакль, вечер загадок и пр.). Знакомит с традициями и культурой народов страны, воспитывает любовь к Родине. Приобщает к праздничной культуре, развивает желание принимать участие в праздниках (календарных, государственных, народных). Развивает творческие способности. Активизирует желание посещать творческие объединения дополнительного образования. Педагог развивает индивидуальные творческие способности и художественные наклонности детей. Педагог привлекает детей процесс подготовки разных видов развлечений; формирует желание участвовать в кукольном спектакле, музыкальных и литературных композициях, концертах. В процессе организации и проведения развлечений, педагог заботится о формировании потребности заниматься интересным и содержательным делом.

В результате, к концу 5 года жизни ребенок:

В приобщении к искусству: проявляет интерес к восприятию различных видов искусства; легко устанавливает простые причинные связи в сюжете, композиции; эмоционально откликается на отраженные в произведениях искусства действия, поступки, события, соотносит увиденное со

своими представлениями о красивом, радостном, печальном, злом, безобразном; проявляет желание делиться своими впечатлениями от встреч с искусством со взрослым и сверстниками; знает творческие профессии (артист, художник, композитор); узнает и называет предметы и явления природы, окружающей действительности в художественных образах (литература, музыка, изобразительное искусство); знает произведения народного декоративно-прикладного искусства (глиняные игрушки, деревянные игрушки, предметы быта, одежды), музыкального народного искусства (заклички, песни, танцы), использует их в самостоятельной творческой деятельности; проявляет патриотизм и чувства гордости за свою страну, края.

В изобразительной деятельности: любит самостоятельно заниматься изобразительной деятельностью; эмоционально отзывается, сопереживает состоянию и настроению художественного произведения по тематике, близкой опыту; выделяет выразительные средства дымковской и филимоновской игрушки, проявляет интерес к книжным иллюстрациям; экспериментирует с изобразительными материалами; проявляет самостоятельность, творчество в подборе цвета, дополнении образа деталями; высказывает предпочтения по отношению к тематике изображения, материалам; проявляет художественно-творческие способности в повседневной жизни и различных видах досуговой деятельности.

В рисовании: изображает предметы и явления, используя умение передавать их выразительно, путем создания отчетливых форм, подбора цвета, аккуратного закрашивания, использования разных материалов: карандашей, красок (гуашь), фломастеров, цветных жирных мелков и др.; передает несложный сюжет, объединяя в рисунке несколько предметов, располагая их на листе в соответствии с содержанием; украшает силуэты игрушек элементами дымковской и филимоновской росписи.

В лепке: создает образы разных предметов и игрушек, объединяет их в коллективную композицию; использует все многообразие усвоенных приемов.

В аппликации: правильно держит ножницы, и разрезает ими по прямой, по диагонали (квадрат и прямоугольник); вырезает круг из квадрата, овал – из прямоугольника, плавно срезает и закругляет углы; аккуратно наклеивает изображения предметов, состоящих из нескольких частей; составляет узоры из растительных форм и геометрических фигур; подбирает цвета в соответствии с цветом предметов или по собственному желанию.

В музыкальной деятельности: проявляет себя в разных видах музыкальной исполнительской деятельности; владеет элементами культуры слушательского восприятия; устанавливает связь между средствами выразительности и содержанием музыкально-художественного образа; различает выразительный и изобразительный характер в музыке; владеет элементарными вокальными приемами; чисто интонирует попевки в пределах знакомых интервалов; ритмично музицирует, слышит сильную долю в двух-, трехдольном размере; переносит накопленный на занятиях музыкальный опыт в самостоятельную деятельность, делает попытки творческих импровизаций на инструментах, в движении и пении.

В театрализованной деятельности: реализует творческие замыслы в повседневной жизни и различных видах досуговой деятельности (праздниках, развлечениях); объединяет в единый сюжет различные игровые материалы используя их возможности; проявляет инициативу и самостоятельность в выборе роли, сюжета, средств перевоплощения; использует в театрализованных играх образные игрушки, а также реализует творческие замыслы через различные виды театра (настольный, бибабо, плоскостной и пр.).

В культурно-досуговой деятельности: реализует индивидуальные творческие потребности в досуговой деятельности; проявляет интерес к участию в праздниках, развлечениях; знаком с культурой и традициями народов своей страны; активен в выборе индивидуальных предпочтений разнообразных видов деятельности, занятий различного содержания (познавательного, художественного, музыкального); проявляет интерес к занятиям в дополнительных объединениях, проявляет индивидуальные творческие способности и художественные наклонности.

Основное содержание образовательной деятельности с детьми старшего дошкольного возраста

Основной формой организации работы с детьми становятся занятия, в ходе которых решаются более сложные задачи, связанные с формированием операционально-технических умений. На этих занятиях особое внимание обращается на проявления детьми самостоятельности и творчества.

Изобразительная деятельность обучающихся в старшем дошкольном возрасте предполагает решение изобразительных задач (нарисовать, слепить, сделать аппликацию) и может включать отдельные игровые ситуации.

Для развития изобразительных умений и навыков большое значение имеет коллективная деятельность обучающихся, как в непосредственно образовательной деятельности, так и в свободное время. К коллективной деятельности можно отнести следующие виды занятий с детьми: создание «портретной» галереи, изготовление альбомов о жизни обучающихся и иллюстраций к сказкам; выполнение коллективных картин.

Все больше внимания уделяется развитию самостоятельности обучающихся при анализе природы и образца, при определении изобразительного замысла, при выборе материалов и средств реализации этого замысла, его композиционных и цветовых решений.

Тематика занятий и образовательных ситуаций отражает собственный эмоциональный, межличностный, игровой и познавательный опыт обучающихся. Руководство изобразительной деятельностью со стороны педагогического работника приобретает косвенный, стимулирующий, содержание деятельности характер. В коррекционно-образовательный процесс вводятся технические средства обучения: рассматривание детских рисунков через кодоскоп; использование мультимедийных средств.

Реализация содержания раздела «Музыка» направлена на обогащение музыкальных впечатлений обучающихся, совершенствование их певческих, танцевальных навыков и умений.

Продолжается работа по формированию представлений о творчестве композиторов, о музыкальных инструментах, об элементарных музыкальных формах. В этом возрасте обучающиеся различают музыку разных жанров и стилей. Знают характерные признаки балета, оперы, симфонической и камерной музыки. Различают средства музыкальной выразительности (лад, мелодия, метроритм). Обучающиеся понимают, что характер музыки определяется средствами музыкальной выразительности.

Особое внимание в музыкальном развитии дошкольников с нарушениями речи уделяется умению рассказывать, рассуждать о музыке адекватно характеру музыкального образа.

В этот период музыкальный руководитель, воспитатели и другие специалисты продолжают развивать у обучающихся музыкальный слух (звуко-высотный, ритмический, динамический, тембровый), учить использовать для музыкального сопровождения самодельные музыкальные инструменты, изготовленные с помощью педагогических работников. Музыкальные игрушки, детские музыкальные инструменты разнообразно применяются в ходе занятий учителя-логопеда, воспитателей, инструкторов по физической культуре и, конечно же, на музыкальных занятиях.

Большое значение для развития слухового восприятия обучающихся (восприятия звуков различной громкости и высоты), развития общеречевых умений и навыков (дыхательных, голосовых, артикуляторных) имеет взаимодействие учителя-логопеда, музыкального руководителя и воспитателей.

От 5 лет до 6 лет

В области художественно-эстетического развития основными задачами образовательной деятельности являются:

Приобщение к искусству:

- продолжать развивать эстетическое восприятие, эстетические чувства, эмоции, эстетический вкус, интерес к искусству; умение наблюдать и оценивать прекрасное в окружающей действительности, природе;

- развивать эмоциональный отклик на проявления красоты в окружающем мире, произведениях искусства и собственных творческих работах; способствовать освоению эстетических оценок, суждений;
- формировать духовно-нравственные качества, в процессе ознакомления с различными видами искусства духовно-нравственного содержания;
- формировать бережное отношение к произведениям искусства;
- активизировать проявление эстетического отношения к окружающему миру (искусству, природе, предметам быта, игрушкам, социальным явлениям);
- развивать эстетические интересы, эстетические предпочтения, желание познавать искусство и осваивать изобразительную и музыкальную деятельность;
- продолжать развивать у детей стремление к познанию культурных традиций своего народа через творческую деятельность;
- учить выделять, называть, группировать произведения по видам искусства (литература, музыка, изобразительное искусство, архитектура, балет, театр, цирк, фотография);
- продолжать знакомить детей с жанрами изобразительного и музыкального искусства; продолжать знакомить детей с архитектурой;
- расширять представления детей о народном искусстве, музыкальном фольклоре, художественных промыслах; развивать интерес к участию в фольклорных праздниках.
- учить выделять и использовать в своей изобразительной, музыкальной, театрализованной деятельности средства выразительности разных видов искусства, знать и называть материалы для разных видов художественной деятельности;
- уметь называть вид художественной деятельности, профессию и людей, которые работают в том или ином виде искусства;
- поддерживать личные проявления детей в процессе освоения искусства и собственной творческой деятельности: самостоятельность, инициативность, индивидуальность, творчество;
- организовать посещение выставки, театра, музея, цирка.

Изобразительная деятельность:

- продолжать развивать интерес детей к изобразительной деятельности;
- развивать художественно-творческих способностей в продуктивных видах детской деятельности;
- обогащать у детей сенсорный опыт, развивая органы восприятия: зрение, слух, обоняние, осязание, вкус;
- закреплять у детей знания об основных формах предметов и объектов природы;
- развивать у детей эстетическое восприятие, учить созерцать красоту окружающего мира;

В процессе восприятия предметов и явлений развивать у детей мыслительные операции:

- анализ, сравнение, уподобление (на что похоже), установление сходства и различия предметов и их частей, выделение общего и единичного, характерных признаков, обобщение;
- учить детей передавать в изображении не только основные свойства предметов (форма, величина, цвет), но и характерные детали, соотношение предметов и их частей по величине, высоте, расположению относительно друг друга;
- совершенствовать у детей изобразительные навыки и умения, формировать художественно-творческие способности;
- развивать у детей чувство формы, цвета, пропорций;
- поддерживать у детей стремление самостоятельно сочетать знакомые техники, помогать осваивать новые, по собственной инициативе объединять разные способы изображения;
- обогащать содержание изобразительной деятельности в соответствии с задачами познавательного и социального развития детей;
- инициировать выбор сюжетов о семье, жизни в детском саду, а также о бытовых, общественных и природных явлениях (воскресный день в семье, детский сад на прогулке, профессии близких взрослых, любимые праздники, средства связи в их атрибутом воплощении, ферма, зоопарк, лес, луг, аквариум, герои и эпизоды из любимых сказок и мультфильмов);

- продолжать знакомить детей с народным декоративно-прикладным искусством (Городецкая роспись, Полховско-майданская роспись, Гжельская роспись), расширять представления о народных игрушках (городецкая игрушка, богородская игрушка, матрешка, бирюльки);
- развивать декоративное творчество детей (в том числе коллективное);
- поощрять детей воплощать в художественной форме свои представления, переживания, чувства, мысли; поддерживать личностное творческое начало;
- формировать у детей умение организовывать свое рабочее место, готовить все необходимое для занятий; работать аккуратно, экономно расходовать материалы, сохранять рабочее место в чистоте, по окончании работы приводить его в порядок.

Музыкальная деятельность:

- продолжать формировать у детей эстетическое восприятие музыки, умение различать жанры (песня, танец, марш);
- развивать у детей музыкальную память, умение различать на слух звуки по высоте, музыкальные инструменты;
- формировать у детей музыкальную культуру на основе знакомства с классической, народной и современной музыкой;
- накапливать представления о жизни и творчестве композиторов;
- продолжать развивать у детей интерес и любовь к музыке, музыкальную отзывчивость на нее;
- продолжать развивать у детей музыкальные способности детей: звуковысотный, ритмический, тембровый, динамический слух;
- развивать у детей умение творческой интерпретации музыки разными средствами художественной выразительности;
- способствовать дальнейшему развитию у детей навыков пения, движений под музыку, игры и импровизации мелодий на детских музыкальных инструментах; творческой активности детей;
- развивать у детей умение сотрудничества в коллективной музыкальной деятельности.

Театрализованная деятельность:

- знакомить детей с различными видами театрального искусства (кукольный театр, балет, опера и пр.);
- знакомить детей с театральной терминологией (акт, актер, антракт, кулисы и т.д.);
- развивать интерес к сценическому искусству;
- создавать атмосферу творческого выбора и инициативы для каждого ребенка;
- развивать личностные качества (коммуникативные навыки, партнерские взаимоотношения; воспитывать доброжелательность и контактность в отношениях со сверстниками; развивать навыки действий с воображаемыми предметами;
- способствовать развитию навыков передачи образа различными способами (речь, мимика, жест, пантомима и пр.);
- создавать условия для показа результатов творческой деятельности, поддерживать инициативу изготовления декораций, элементов костюмов и атрибутов.

Культурно-досуговая деятельность:

- развивать желание организовывать свободное время с интересом и пользой. Формировать основы досуговой культуры во время игр, творчества, прогулки и пр.;
- создавать условия для проявления культурных потребностей и интересов, а также их использования в организации своего досуга;
- формировать понятия праздничный и будний день, понимать их различия;
- знакомить с историей возникновения праздников, учить бережно относиться к народным праздничным традициям и обычаям;
- развивать интерес к участию в праздничных программах, и вызывать желание принимать участие в подготовке помещений к ним (украшение флажками, гирляндами, цветами и пр.);
- формировать внимание и отзывчивость к окружающим людям во время праздничных мероприятий (поздравлять, приглашать на праздник, готовить подарки и пр.);
- воспитывать интерес к народной культуре, продолжать знакомить с традициями народов страны;
- воспитывать интерес и желание участвовать в народных праздниках и развлечениях;

- поддерживать интерес к участию в творческих объединениях дополнительного образования в ДОО и вне ее.

Содержание образовательной деятельности

Приобщение к искусству.

Педагог продолжает формировать у детей интерес к музыке, живописи, народному искусству, воспитывать бережное отношение к произведениям искусства. Развивает у детей эстетические чувства, эмоции, эстетический вкус, эстетическое восприятие произведений искусства, формирует умение выделять их выразительные средства. Учит соотносить художественный образ и средства выразительности, характеризующие его в разных видах искусства, подбирать материал и пособия для самостоятельной художественной деятельности. Формирует у детей умение выделять, называть, группировать произведения по видам искусства: литература, музыка, изобразительное искусство, архитектура, театр, цирк.

Педагог продолжает развивать у детей стремление к познанию культурных традиций через творческую деятельность (изобразительную, музыкальную, театрализованную, культурно-досуговую).

Педагог формирует духовно-нравственные качества, в процессе ознакомления с различными видами искусства духовно-нравственного содержания.

Педагог продолжает знакомить детей (без запоминания) с видами изобразительного искусства: графика, декоративно-прикладное искусство, живопись, скульптура, фотоискусство. Педагог продолжает знакомить детей с основными жанрами изобразительного искусства: натюрморт, пейзаж, портрет. Формирует у детей умение выделять и использовать в своей изобразительной, музыкальной, театрализованной деятельности средства выразительности разных видов искусства, называть материалы для разных видов художественной деятельности.

Педагог знакомит детей с произведениями живописи (И.Шишкин, И.Левитан, В. Серов, И. Грабарь, П. Кончаловский и др.), изображением родной природы в картинах художников. Расширяет представления о графике (ее выразительных средствах). Знакомит с творчеством художников-иллюстраторов детских книг (Ю. Васнецов, Е. Рачев, Е. Чарушин, И. Билибин и др.). Знакомит с творчеством русских и зарубежных композиторов, а также детских композиторов-песенников (И.Бах, В. Моцарт, П. Чайковский, М. Глинка, С. Прокофьев, В. Шаинский и др.)

Педагог продолжает знакомить детей с архитектурой. Закрепляет у детей знания о том, что существуют различные по назначению здания: жилые дома, магазины, театры, кинотеатры и др. Обращает внимание детей на сходства и различия архитектурных сооружений одинакового назначения: форма, пропорции (высота, длина, украшения — декор и т. д.). Подводит детей к пониманию зависимости конструкции здания от его назначения: жилой дом, театр, храм и т.д. Развивает у детей наблюдательность, учит внимательно рассматривать здания, замечать их характерные особенности, разнообразие пропорций, конструкций, украшающих деталей. При чтении литературных произведений, сказок обращает внимание детей на описание сказочных домиков (теремок, рукавичка, избушка на курьих ножках), дворцов.

Расширяет представления детей о народном искусстве, фольклоре, музыке и художественных промыслах. Педагог знакомит детей с видами и жанрами фольклора. Поощряет участие детей в фольклорных развлечениях и праздниках.

Педагог поощряет активное участие детей в художественной деятельности, как по собственному желанию, так и под руководством взрослых.

Педагог расширяет представления детей о творческих профессиях, их значении, особенностях: художник, композитор, музыкант, актер, артист балета и др. Педагог закрепляет и расширяет знания детей о телевидении, музеях, театре, цирке, кино, библиотеке; формирует желание посещать их.

Изобразительная деятельность.

Педагог продолжает развивать интерес детей к изобразительной деятельности. Выявляет задатки у детей и развивает на их основе художественно-творческие способности в продуктивных видах детской деятельности. Педагог обогащает сенсорный опыт детей; закрепляет знания об основных формах предметов и объектов природы. Развивает у детей эстетическое восприятие, учит

созерцать красоту окружающего мира. Развивает у детей способность наблюдать, всматриваться (вслушиваться) в явления и объекты природы, замечать их изменения (например, как изменяются форма и цвет медленно плывущих облаков, как постепенно раскрывается утром и закрывается вечером венчик цветка, как изменяется освещение предметов на солнце и в тени). В процессе восприятия предметов и явлений развивает у детей мыслительные операции: анализ, сравнение, уподобление (на что похоже), установление сходства и различия предметов и их частей, выделение общего и единичного, характерных признаков, обобщения. Развивает у детей чувство формы, цвета, пропорций, учит передавать в изображении основные свойства предметов (форма, величина, цвет), характерные детали, соотношение предметов и их частей по величине, высоте, расположению относительно друг друга. Педагог продолжает совершенствовать умение детей рассматривать работы (рисунки, лепку, аппликации), радоваться достигнутому результату, замечать и выделять выразительные решения изображений.

Предметное рисование. Педагог продолжает совершенствовать у детей умение передавать в рисунке образы предметов, объектов, персонажей сказок, литературных произведений. Обращает внимание детей на отличия предметов по форме, величине, пропорциям частей; побуждает их передавать эти отличия в рисунках. Учит передавать положение предметов в пространстве на листе бумаги, обращает внимание детей на то, что предметы могут по-разному располагаться на плоскости (стоять, лежать, менять положение: живые существа могут двигаться, менять позы, дерево в ветреный день — наклоняться и т. д.). Учит детей передавать движения фигур. Способствует у детей овладению композиционным умениям: учит располагать предмет на листе с учетом его пропорций (если предмет вытянут в высоту, располагать его на листе по вертикали; если он вытянут в ширину, например, не очень высокий, но длинный дом, располагать его по горизонтали). Закрепляет у детей способы и приемы рисования различными изобразительными материалами (цветные карандаши, гуашь, акварель, цветные мелки, пастель, сангина, угольный карандаш, фломастеры, разнообразные кисти и т. п.). Выбатывает у детей навыки рисования контура предмета простым карандашом с легким нажимом на него, чтобы при последующем закрашивании изображения не оставалось жестких, грубых линий, пачкающих рисунок.

Педагог учит детей рисовать акварелью в соответствии с ее спецификой (прозрачностью и легкостью цвета, плавностью перехода одного цвета в другой). Учит рисовать кистью разными способами: широкие линии — всем ворсом, тонкие — концом кисти; наносить мазки, прикладывая кисть всем ворсом к бумаге, рисовать концом кисти мелкие пятнышки. Педагог закрепляет знания детей об уже известных цветах, знакомит с новыми цветами (фиолетовый) и оттенками (голубой, розовый, темно-зеленый, сиреневый), развивать чувство цвета. Учит детей смешивать краски для получения новых цветов и оттенков (при рисовании гуашью) и высветлять цвет, добавляя в краску воду (при рисовании акварелью). При рисовании карандашами учит передавать оттенки цвета, регулируя нажим на карандаш. В карандашном исполнении дети могут, регулируя нажим, передать до трех оттенков цвета.

Сюжетное рисование. Педагог учит детей создавать сюжетные композиции на темы окружающей жизни и на темы литературных произведений («Кого встретил Колобок», «Два жадных медвежонка», «Где обедал воробей?» и др.). Развивает у детей композиционные умения, учит располагать изображения на полосе внизу листа, по всему листу. Обращает внимание детей на соотношение по величине разных предметов в сюжете (дома большие, деревья высокие и низкие; люди меньше домов, но больше растущих на лугу цветов). Педагог учит располагать на рисунке предметы так, чтобы они загораживали друг друга (растущие перед домом деревья и частично его загораживающие и т. п.).

Декоративное рисование. Педагог продолжает знакомить детей с изделиями народных промыслов, закрепляет и углубляет знания о дымковской и филимоновской игрушках и их росписи; предлагает создавать изображения по мотивам народной декоративной росписи, знакомит с ее цветовым строем и элементами композиции, поощряет детей за разнообразие используемых элементов. Продолжает знакомить детей с городецкой росписью, ее цветовым решением, спецификой создания декоративных цветов (как правило, не чистых тонов, а оттенков), учит использовать для украшения оживки. Продолжает знакомить детей с росписью Полхов-Майдана.

Педагог включает городецкую и полхов-майданскую роспись в творческую работу детей, помогает осваивать специфику этих видов росписи. Знакомит детей с региональным (местным) декоративным искусством. Учит детей составлять узоры по мотивам городецкой, полхов-майданской, гжельской росписи: знакомит с характерными элементами (бутоны, цветы, листья, травка, усики, завитки, оживки). Педагог учит создавать узоры на листах в форме народного изделия (поднос, солонка, чашка, розетка и др.). Для развития творчества в декоративной деятельности, педагог учит детей использовать декоративные ткани, предоставляя детям бумагу в форме одежды и головных уборов (кокошник, платок, свитер и др.), предметов быта (салфетка, полотенце), учит ритмично располагать узор. Педагог предлагает детям расписывать бумажные силуэты и объемные фигуры.

Лепка. Педагог продолжает знакомить детей с особенностями лепки из глины, пластилина и пластической массы. Развивает у детей умение лепить с натуры и по представлению знакомые предметы (овощи, фрукты, грибы, посуда, игрушки); передавать их характерные особенности. Педагог продолжает учить детей лепить посуду из целого куска глины и пластилина ленточным способом. Закрепляет у детей умение лепить предметы пластическим, конструктивным и комбинированным способами. Учит сглаживать поверхность формы, делать предметы устойчивыми. Учит детей передавать в лепке выразительность образа, лепить фигуры человека и животных в движении, объединять небольшие группы предметов в несложные сюжеты (в коллективных композициях): «Курица с цыплятами», «Два жадных медвежонка нашли сыр», «Дети на прогулке» и др. Формировать у детей умения лепить по представлению героев литературных произведений (Медведь и Колобок, Лиса и Зайчик, Машенька и Медведь и т. п.). Педагог развивает у детей творчество, инициативу. Продолжает формировать у детей умение лепить мелкие детали; пользуясь стеклой, наносить рисунок чешуек у рыбки, обозначать глаза, шерсть животного, перышки птицы, узор, складки на одежде людей и т. п. Продолжает формировать у детей технические умения и навыки работы с разнообразными материалами для лепки; побуждает использовать дополнительные материалы (косточки, зернышки, бусинки и т. д.). Педагог закрепляет у детей навыки аккуратной лепки. Закрепляет у детей навык тщательно мыть руки по окончании лепки.

Декоративная лепка. Педагог продолжает знакомить детей с особенностями декоративной лепки. Формирует у детей интерес и эстетическое отношение к предметам народного декоративно-прикладного искусства. Учит детей лепить птиц, животных, людей по типу народных игрушек (дымковской, филимоновской, каргопольской и др.). Формирует у детей умение украшать узорами предметы декоративного искусства. Учит детей расписывать изделия гуашью, украшать их наклепами и углубленным рельефом, использовать стеку. Педагог учит детей обмакивать пальцы в воду, чтобы сгладить неровности вылепленного изображения, когда это необходимо для передачи образа.

Аппликация. Педагог закрепляет умение детей создавать изображения (разрезать бумагу на короткие и длинные полоски; вырезать круги из квадратов, овалы из прямоугольников, преобразовывать одни геометрические фигуры в другие: квадрат - в два - четыре треугольника, прямоугольник - в полоски, квадраты или маленькие прямоугольники), создавать из этих фигур изображения разных предметов или декоративные композиции. Учит детей вырезать одинаковые фигуры или их детали из бумаги, сложенной гармошкой, а симметричные изображения — из бумаги, сложенной пополам (стакан, ваза, цветок и др.). С целью создания выразительного образа, педагог учит детей приему обрывания. Побуждает детей создавать предметные и сюжетные композиции, дополнять их деталями, обогащающими изображения. Педагог формирует у детей аккуратное и бережное отношение к материалам.

Прикладное творчество. Педагог совершенствует у детей умение работать с бумагой: сгибать лист вчетверо в разных направлениях; работать по готовой выкройке (шапочка, лодочка, домик, кошелек). Закрепляет у детей умение создавать из бумаги объемные фигуры: делить квадратный лист на несколько равных частей, сглаживать сгибы, надрезать по сгибам (домик, корзинка, кубик). Закрепляет умение детей делать игрушки, сувениры из природного материала (шишки, ветки, ягоды) и других материалов (катушки, проволока в цветной обмотке, пустые коробки и др.), прочно соединяя части. Формирует умение самостоятельно создавать игрушки для

сюжетно-ролевых игр (флажки, сумочки, шапочки, салфетки и др.); сувениры для родителей, сотрудников детского сада, елочные украшения. Педагог привлекает детей к изготовлению пособий для занятий и самостоятельной деятельности (коробки, счетный материал), ремонту книг, настольно-печатных игр. Закрепляет умение детей экономно и рационально расходовать материалы.

Музыкальная деятельность.

Слушание. Педагог учит детей различать жанры музыкальных произведений (марш, танец, песня). Совершенствует у детей музыкальную память через узнавание мелодий по отдельным фрагментам произведения (вступление, заключение, музыкальная фраза). Развивает у детей навык различения звуков по высоте в пределах квинты, звучания музыкальных инструментов (клавишно-ударные и струнные: фортепиано, скрипка, виолончель, балалайка). Знакомит с творчеством некоторых композиторов.

Пение. Педагог формирует у детей певческие навыки, умение петь легким звуком в диапазоне от «ре» первой октавы до «до» второй октавы, брать дыхание перед началом песни, между музыкальными фразами, произносить отчетливо слова, своевременно начинать и заканчивать песню, эмоционально передавать характер мелодии, петь умеренно, громко и тихо. Способствует развитию у детей навыков сольного пения, с музыкальным сопровождением и без него. Педагог содействует проявлению у детей самостоятельности и творческому исполнению песен разного характера. Развивает у детей песенный музыкальный вкус.

Песенное творчество. Педагог учит детей импровизировать мелодию на заданный текст. Учит детей сочинять мелодии различного характера: ласковую колыбельную, задорный или бодрый марш, плавный вальс, веселую плясовую.

Музыкально-ритмические движения. Педагог развивает у детей чувство ритма, умение передавать через движения характер музыки, ее эмоционально-образное содержание. Учит детей свободно ориентироваться в пространстве, выполнять простейшие перестроения, самостоятельно переходить от умеренного к быстрому или медленному темпу, менять движения в соответствии с музыкальными фразами. Педагог способствует у детей формированию навыков исполнения танцевальных движений (поочередное выбрасывание ног вперед в прыжке; приставной шаг с приседанием, с продвижением вперед, кружение; приседание с выставлением ноги вперед). Знакомит детей с русским хороводом, пляской, а также с танцами других народов. Продолжает развивать у детей навыки инсценирования песен; учит изображать сказочных животных и птиц (лошадка, коза, лиса, медведь, заяц, журавль, ворон и т. д.) в разных игровых ситуациях.

Музыкально-игровое и танцевальное творчество. Педагог развивает у детей танцевальное творчество; помогает придумывать движения к пляскам, танцам, составлять композицию танца, проявляя самостоятельность в творчестве. Учит детей самостоятельно придумывать движения, отражающие содержание песни. Побуждает детей к инсценированию содержания песен, хороводов.

Игра на детских музыкальных инструментах. Педагог учит детей исполнять простейшие мелодии на детских музыкальных инструментах; знакомые песенки индивидуально и небольшими группами, соблюдая при этом общую динамику и темп. Развивает творчество детей, побуждает их к активным самостоятельным действиям.

Педагог активизирует использование детьми различных видов музыки в повседневной жизни и различных видах досуговой деятельности для реализации музыкальных способностей ребенка.

Театрализованная деятельность.

Педагог продолжает знакомить детей с различными видами театрального искусства (кукольный театр, балет, опера и пр.); расширяет представления детей в области театральной терминологии (акт, актер, антракт, кулисы и т.д.). Способствует развитию интереса к сценическому искусству, создает атмосферу творческого выбора и инициативы для каждого ребенка, поддерживает различные творческие группы детей. Развивает личностные качества (коммуникативные навыки, партнёрские взаимоотношения). Способствует развитию навыков передачи образа различными способами (речь, мимика, жест, пантомима и пр.). Создает условия для показа результатов творческой деятельности, поддерживает инициативу изготовления декораций, элементов костюмов и атрибутов.

Культурно-досуговая деятельность.

Педагог развивает желание детей проводить свободное время с интересом и пользой, реализуя собственные творческие потребности (чтение книг, рисование, пение и т.д.). Формирует у детей основы праздничной культуры. Знакомит с историей возникновения праздников, учит бережно относиться к народным праздничным традициям и обычаям. Поддерживает желание участвовать в оформлении помещений к празднику. Формирует внимание и отзывчивость ко всем участникам праздничного действия (сверстники, педагоги, гости). Педагог знакомит с русскими народными традициями, а также с обычаями других народов страны. Поощряет желание участвовать в народных праздниках и развлечениях.

Педагог создает условия для участия в объединениях дополнительного образования.

В результате, к концу 6 года жизни ребенок:

В приобщении к искусству: различает и называет знакомые произведения по видам искусства, предметы народных промыслов по материалам, функциональному назначению, узнает некоторые известные произведения; проявляет стремление к познанию культурных традиций своего народа через творческую деятельность изобразительную, музыкальную, театрализованную, культурно-досуговую); проявляет духовно-нравственные качества в процессе ознакомления с различными видами искусства духовно-нравственного содержания; знает некоторых художников и композиторов; знает жанры изобразительного и музыкального искусства; называет произведения по видам искусства; последовательно анализирует произведение, верно понимает художественный образ, обращает внимание на наиболее яркие средства выразительности, высказывает собственные ассоциации; имеет представления о творческих профессиях, их значении; высказывает эстетические суждения о произведениях искусства; испытывает желание и радость от посещения театра, музея; выражают свои впечатления от спектакля, музыки в движениях или рисунках; реализует собственные творческие замыслы в повседневной жизни и культурно-досуговой деятельности (импровизирует, изображает, сочиняет).

В изобразительной деятельности: проявляет интерес к произведениям изобразительного искусства (живопись, книжная графика, народное декоративное искусство); выделяет выразительные средства в разных видах искусства (форма, цвет, колорит, композиция); знает особенности изобразительных материалов; любит по собственной инициативе рисовать, лепить, конструировать необходимые для игр объекты, подарки родным, предметы украшения интерьера; проявляет художественно-творческие способности в продуктивных видах детской деятельности.

В рисовании: создает изображения предметов (по представлению, с натуры); сюжетные изображения (на темы окружающей жизни, явлений природы, литературных произведений и т. д.); использует разнообразные композиционные решения, различные изобразительные материалы; использует различные цвета и оттенки для создания выразительных образов; выполняет узоры по мотивам народного декоративно-прикладного искусства; использует разнообразные приемы и элементы для создания узора, подбирает цвета в соответствии с тем или иным видом декоративного искусства.

В лепке: лепит предметы разной формы, используя усвоенные ранее приемы и способы; создает небольшие сюжетные композиции, передавая пропорции, позы и движения фигур; создает изображения по мотивам народных игрушек.

В аппликации: изображает предметы и создает несложные сюжетные композиции, используя разнообразные приемы вырезывания, а также обрывание.

В музыкальной деятельности: различает жанры в музыке (песня, танец, марш); различает звучание музыкальных инструментов (фортепиано, скрипка); узнает произведения по фрагменту; различает звуки по высоте в пределах квинты; поет без напряжения, легким звуком, отчетливо произносят слова, поет с аккомпанементом; ритмично двигается в соответствии с характером музыки; самостоятельно меняет движения в соответствии с 3-х частной формой произведения; самостоятельно инсценирует содержание песен, хороводов, действует, не подражая друг другу; играет мелодии на металлофоне по одному и в группе; проявляет творческую активность в повседневной жизни и культурно-досуговой деятельности.

В театрализованной деятельности: знает различные виды и формы театрального искусства; проявляет интерес и творческую инициативу в работе над спектаклем; активно использует в

самостоятельной игровой деятельности различные способы передачи образа (речь, мимика жест, пантомима); пользуется театральной терминологией; участвует в представлении для различных групп зрителей (сверстники, родители, педагоги и пр.)

Культурно-досуговая деятельность: организует свободное время с интересом и пользой, реализуя собственные творческие запросы; принимает активное участие в праздничных программах и их подготовке; взаимодействует со всеми участниками культурно-досуговых мероприятий; знает некоторые народные традиции разных народов; участвует в объединениях дополнительного образования.

Перечень необходимых для воспитательно – образовательного процесса методических пособий

Направления развития	Наименование
Художественно-эстетическое развитие	Методические пособия
	Зацепина М.Б. Музыкальное воспитание в детском саду Комарова Т.С. Детское художественное творчество. Для работы с детьми 2-7 лет Комарова Т.С. Изобразительная деятельность в детском саду. Старшая группа (5-6 лет) Комарова Т.С. Изобразительная деятельность в детском саду. Подготовительная к школе группа (6-7 лет) Комарова Т.С. Развитие художественных способностей дошкольников Комарова Т.С., Зацепина М.Б. Интеграция в воспитательно-образовательной работе детского сада Куцакова Л.В. Конструирование из строительного материала: Старшая группа (5-6 лет) Куцакова Л.В. Конструирование из строительного материала: Подготовительная к школе группа (6-7 лет)
	Наглядно-дидактические пособия
	Серия «Народное искусство – детям»: Городецкая роспись по дереву, Дымковская игрушка, Каргополь – народная игрушка, Полхов-Майдан Плакаты: Гжель. Изделия. Гжель Серия «Расскажите детям о...»: Расскажите детям о музыкальных инструментах Серия «Искусство - детям»: Волшебный пластилин, Городецкая роспись, Дымковская игрушка, Простые узоры и орнаменты, Хохломская роспись, Узоры Северной Двины, Филимоновская игрушка, Сказочная гжель

В области физического развития ребенка основными задачами образовательной деятельности являются создание условий для:

- становления у обучающихся ценностей здорового образа жизни;
- овладение элементарными нормами и правилами здорового образа жизни (в питании, двигательном режиме, закаливании, при формировании полезных привычек);
- развития представлений о своем теле и своих физических возможностях; - приобретения двигательного опыта и совершенствования двигательной активности;
- формирования начальных представлений о некоторых видах спорта, овладения подвижными играми с правилами.

В сфере становления у обучающихся ценностей здорового образа жизни педагогические работники способствуют развитию у обучающихся ответственного отношения к своему здоровью. Они рассказывают детям о том, что может быть полезно и что вредно для их организма, помогают детям осознать пользу здорового образа жизни, соблюдения его элементарных норм и правил, в том числе правил здорового питания, закаливания. Педагогические работники способствуют

формированию полезных навыков и привычек, нацеленных на поддержание собственного здоровья, в том числе формированию гигиенических навыков. Создают возможности для активного участия обучающихся в оздоровительных мероприятиях.

В сфере совершенствования двигательной активности обучающихся, развития представлений о своем теле и своих физических возможностях, формировании начальных представлений о спорте педагогические работники уделяют специальное внимание развитию у ребенка представлений о своем теле, произвольности действий и движений ребенка.

Для удовлетворения естественной потребности обучающихся в движении, педагогические работники организуют пространственную среду с соответствующим оборудованием как внутри помещения, так и на внешней территории (горки, качели и другое); подвижные игры (как свободные, так и по правилам), занятия, которые способствуют получению детьми положительных эмоций от двигательной активности, развитию ловкости, координации движений, силы, гибкости, правильного формирования опорно-двигательной системы детского организма.

Педагогические работники поддерживают интерес обучающихся к подвижным играм, занятиям на спортивных снарядах, упражнениям в беге, прыжках, лазании, метании; побуждают обучающихся выполнять физические упражнения, способствующие развитию равновесия, координации движений, ловкости, гибкости, быстроты.

Педагогические работники проводят физкультурные занятия, организуют спортивные игры в помещении и на воздухе, спортивные праздники; развивают у обучающихся интерес к различным видам спорта, предоставляют детям возможность кататься на коньках, лыжах, ездить на велосипеде, плавать, заниматься другими видами двигательной активности.

Основное содержание образовательной деятельности с детьми среднего дошкольного возраста.

Задачи образовательной области «Физическое развитие» для обучающихся с ТНР решаются в разнообразных формах работы. Характер решаемых задач позволяет структурировать содержание образовательной области «Физическое развитие» по следующим разделам:

- физическая культура;
- представления о здоровом образе жизни и гигиене.

Образовательную деятельность в рамках образовательной области проводят воспитатели, инструктор по физической культуре. Активными участниками образовательного процесса должны стать родители (законные представители), а также все остальные специалисты, работающие с детьми.

Реализация содержания образовательной области помимо непосредственно образовательных задач, соответствующих возрастным требованиям образовательного стандарта, предполагает решение развивающих, коррекционных и оздоровительных задач, воспитание у обучающихся представлений о здоровом образе жизни, приобщение их к физической культуре.

В этот период реализация задач образовательной области «Физическое развитие» должна стать прочной основой, интегрирующей сенсорно-перцептивное и моторно-двигательное развитие обучающихся с нарушением речи.

От 4 лет до 5 лет

Основные задачи образовательной деятельности в области физического развития:

- продолжать обогащать двигательный опыт ребенка, создавать условия для оптимальной двигательной деятельности обучая техничному выполнению разнообразных физических упражнений, музыкально-ритмических упражнений в разных формах двигательной деятельности;
- продолжать учить быстро и самостоятельно ориентироваться в пространстве, выполнять движения скоординировано, согласованно, сохранять правильную осанку;
- формировать психофизические качества, координацию, гибкость, меткость;
- воспитывать волевых качества, произвольность, стремление соблюдать правила в подвижных играх, проявлять творчество и самостоятельность при выполнении физических упражнений;
- воспитывать интерес и положительное отношение к физическим упражнениям, разным формам двигательной деятельности;

- сохранять и укреплять здоровье ребенка, формировать правильную осанку, укреплять опорно-двигательный аппарат, иммунитет средствами физического воспитания;
- формировать представления о факторах, влияющих на здоровье; воспитывать полезные привычки, осознанное отношение к здоровью.

Содержание образовательной деятельности

Педагог формирует двигательные умения и навыки, развивает психофизические качества при выполнении упражнений основной гимнастики (основные движения, строевые и общеразвивающие упражнения, включая музыкально-ритмические упражнения); а также подвижных и спортивных игр. Учит точно принимать исходное положение, поддерживает стремление соблюдать технику выполнения упражнений, правила в подвижной игре, слушать и слышать указания педагога, ориентироваться на словесную инструкцию и зрительно-слуховые ориентиры; развивает умение использовать движения в самостоятельной двигательной деятельности, импровизировать, поддерживать дружеские взаимоотношения со сверстниками, проявлять целеустремленность и упорство в достижении цели.

Педагог способствует овладению элементарными нормами и правилами здорового образа жизни, формирует представление о правилах поведения в двигательной деятельности, закрепляет полезные привычки, способствующие укреплению и сохранению здоровья.

Основная гимнастика (основные движения, строевые и общеразвивающие упражнения).

Педагог обучает разнообразным упражнениям, которые дети творчески используют в самостоятельной двигательной деятельности.

Ходьба: обычным и гимнастическим шагом, согласовывая движения рук и ног, на носках, с высоким подниманием колен, мелким и широким шагом, приставным шагом в сторону (направо и налево), сохраняя равновесие; в колонне по одному, по двое (парами), по прямой, по кругу, вдоль границ зала, «змейкой» (между тремя или четырьмя предметами); по прямой, в обход по залу, враспынную, в разном темпе, с выполнением заданий (присесть, изменить положение рук); с переходом на бег, в чередовании с прыжками, с изменением направления, со сменой направляющего; между линиями (расстояние 15–10 см).

Упражнение в равновесии: ходьба по скамье, по доске (с перешагиванием через предметы, с мешочком на голове, руки в стороны и с предметом в руках, ставя ногу с носка); по наклонной доске вверх и вниз (ширина 15–20 см, высота 30–35 см); перешагивание через предметы высотой 20–25 см от пола, через набивной мяч (поочередно через 5–6 мячей, положенных на расстоянии друг от друга), с разными положениями рук.

Бег: в разном темпе, со сменой ведущего, в медленном темпе в течение 50–60 секунд, в быстром темпе (расстояние 10 м); спокойный бег на носках, с высоким подниманием колен, мелким и широким шагом, в колонне по одному 1-1,5 минуты, парами взявшись за руки, по кругу, соразмеряя свои движения с движениями партнера; «змейкой» между предметами (оббегать пять шесть предметов); со старта на скорость (расстояние 15–20 м); бег в медленном темпе (до 2 мин.), со средней скоростью (на расстояние 40–60 м) в чередовании с ходьбой 80–100 м.

Ползание, лазанье: ползание на четвереньках в быстром темпе, а также опираясь на стопы и ладони; подлезание под веревку, дугу (высота 50 см) правым и левым боком вперед, в обруч; перелезание через бревно, гимнастическую скамейку; лазанье по гимнастической стенке, перелезая с одного пролета на другой вправо и влево.

Бросание, ловля, метание: отбивание мяча о землю правой и левой рукой, бросание и ловля его кистями рук (не прижимая к груди); перебрасывание мяч друг другу и педагогу; прокатывание мячей, обручей друг другу и между предметами (на расстоянии 1,5 м); перебрасывание мяча двумя руками из-за головы и одной рукой через препятствия (с расстояния 2 м.); бросание мяча вверх, о землю и ловля его двумя руками (5 раз подряд); отбивание мяча о землю правой и левой рукой (не менее 5 раз подряд); метание предметов на дальность (расстояние не менее 3,5–6,5 м), в горизонтальную цель с высотой центра мишени не менее 1,5 метра, с расстояния 2–2,5 м правой и левой рукой, в вертикальную цель.

Прыжки: на двух ногах (20 прыжков по 2–3 раза в чередовании с ходьбой), энергично отталкиваться, вытягивая стопу, мягко приземляясь, на полусогнутые ноги; со сменой ног, ноги

вместе — ноги врозь, с хлопками над головой, за спиной, с продвижением вперед, вперед-назад, с поворотами, боком (вправо, влево); спрыгивание (с высоты 20–25 см.) со страховкой; перепрыгивание через предметы (высотой 5–10 см.); прыжки в длину с места (на расстояние 70 см.) и через параллельные прямые (5–6 линий на расстоянии 40–50 см.); сочетая отталкивание со взмахом рук, с сохранением равновесия при приземлении; прыжки через короткую скакалку.

Общеразвивающие упражнения. Педагог учит детей выполнять общеразвивающие упражнения под счет (с 4,5 лет), из разных исходных положений в разном темпе (медленном, среднем, быстром) с оборудованием и без; поднимание рук вперед, в стороны, вверх (одновременно, поочередно) из положений: руки вниз, руки на поясе, руки перед грудью; махи руками вперед, вверх, назад, круговые движения руками, согнутыми в локтях; повороты корпуса в стороны, держа руки на поясе, разводя их в стороны; наклоны вперед, касаясь пальцами рук носков ног с заданием, класть и брать предметы из разных исходных положений (ноги вместе, ноги врозь); поднимание ног над полом из положения сидя и лежа, перевороты со спины на живот перекатом, держа в вытянутых руках предмет; приседания, держа руки на поясе, вытянув руки вперед, в стороны с предметом и без них. Педагог включает разученные упражнения в комплексы утренней гимнастики.

Ритмическая гимнастика. Музыкально-ритмические упражнения, разученные на музыкальном занятии, педагог включает в комплексы общеразвивающих упражнений (простейшие связки упражнений ритмической гимнастики), в физкультминутки и формы активного отдыха, подвижные игры. Рекомендуемые упражнения: ходьба под ритм, музыку в разном темпе на полупальцах, топающим шагом, вперед и назад (спиной), приставным шагом прямо и боком, галопом в сторону, согласовывая с началом и окончанием музыки; ходьба по кругу за руки, с высоким подниманием колена на месте и в движении прямо и вокруг себя, подскоки по одному и в парах под ритм и музыку; выставление ноги на пятку, на носок, притопывание под ритм, повороты, поочередное «выбрасывание» ног, движение по кругу выполняя шаг с носка, ритмично хлопать в ладоши, комбинации из двух освоенных движений.

Подвижные игры. Педагог продолжает закреплять основные движения и развивать психофизические качества в подвижных играх, учит брать роль водящего, развивает пространственную ориентировку, глазомер, самостоятельность и инициативность в организации знакомых игр с небольшой группой сверстников; приучает к выполнению правил без напоминания, поощряет проявление целеустремленности, настойчивости, творческих способностей детей (придумывание и комбинирование движений).

Педагог предлагает более разнообразные по содержанию и нагрузке подвижные игры: на развитие скоростно-силовых качеств: «Самолеты», «Цветные автомобили», «У медведя во бору», «Птичка и кошка», «Найди себе пару», «Лошадки», «Позвони в погремушку», «Бездомный заяц», «Ловишки»; с прыжками на развитие силы и ловкости: «Зайцы и волк», «Волк в курятнике», «Зайка серый умывается»; с ползанием и лазаньем: «Пастух и стадо», «Перелет птиц», «Котята и щенята»; с бросанием и ловлей на развитие ловкости: «Подбрось — поймай», «Сбей булаву», «Мяч через сетку»; на ориентировку в пространстве, на внимание и ловкость: «Найди, где спрятано», «Найди и промолчи», «Кто ушел?», «Прятки». Народные игры. «У медведя во бору», «Водяной» и др.

Строевые упражнения. Педагог предлагает детям следующие строевые упражнения: построение в колонну по одному, по два, по росту, врассыпную; размыкание и смыкание на вытянутые руки, равнение по ориентирам и без; перестроение из колонны по одному в колонну по два в движении, со сменой ведущего, в звенья и на ходу по зрительным ориентирам; повороты переступанием в движении и на месте направо, налево и кругом на месте.

Спортивные упражнения. Педагог обучает детей спортивным упражнениям на прогулке или во время физкультурного занятия на свежем воздухе. Катание на санках, лыжах, велосипеде может быть организовано и в самостоятельной двигательной деятельности в зависимости от имеющихся условий.

Катание на санках: подъем с санками на гору, скатывание с горки, торможение при спуске, катание на санках друг друга.

Катание на трехколесном и двухколесном велосипеде, самокате: по прямой, по кругу с поворотами, с разной скоростью.

Ходьба на лыжах: скользящим шагом, повороты на месте, подъем на гору «ступаящим шагом» и «полуелочкой».

Формирование основ здорового образа жизни. Педагог уточняет представления детей о здоровье, факторах, положительно влияющих на него, правилах безопасного поведения в двигательной деятельности (соблюдать очередность при занятиях с оборудованием, не толкать товарища, бегать в колонне, не обгоняя друг друга), способствует пониманию необходимости занятий физкультурой, важности правильного питания, полезных привычек, соблюдения гигиены, закаливания, для сохранения и укрепления здоровья.

Активный отдых.

Физкультурные праздники и досуги. Педагог привлекает детей к праздникам старших дошкольников в качестве зрителей и участников (2 раза в год, продолжительностью не более 1,5 часов).

Досуг организуется 1–2 раза в месяц во второй половине дня на свежем воздухе, продолжительность 20–25 минут. Содержание составляют: подвижные игры, игры с элементами соревнования, аттракционы, музыкально-ритмические и танцевальные упражнения.

Досуги и праздники могут быть направлены на решение задач приобщения к здоровому образу жизни, иметь социально-значимую и патриотическую тематику, посвящаться государственным праздникам, включать подвижные игры народов России.

День здоровья. Проводится 1 раз в три месяца, в этот день организовываются физкультурно-оздоровительные мероприятия, прогулки, игры на свежем воздухе.

В результате, к концу 5 года жизни ребенок осваивает разнообразные физические упражнения и музыкально-ритмические упражнения, проявляет двигательную активность и психофизические качества, демонстрирует координацию движений, развитие глазомера, ориентировку в пространстве ориентирами и без, стремиться сохранять правильную осанку.

Проявляет интерес к разнообразным физическим упражнениям, с желанием выполняет упражнения основной гимнастики, участвует в подвижных играх и досуговой деятельности. Проявляет настойчивость и упорство для достижения результата, стремится к победе, соблюдает правила в подвижных играх, переносит освоенные упражнения в самостоятельную двигательную деятельность. Знает об отдельных факторах, положительно влияющих на здоровье, правилах безопасного поведения в двигательной деятельности, имеет сформированные полезные привычки.

Основное содержание образовательной деятельности с детьми старшего дошкольного возраста:

В ходе физического воспитания обучающихся с ТНР большое значение приобретает формирование у обучающихся осознанного понимания необходимости здорового образа жизни, интереса и стремления заниматься спортом, желания участвовать в подвижных и спортивных играх с другими детьми и самим организовывать их.

На занятиях физкультурой реализуются принципы ее адаптивности, концентричности в выборе содержания работы. Этот принцип обеспечивает непрерывность, преемственность в обучении и воспитании. В структуре каждого занятия выделяются разминочная, основная и релаксационная части. В процессе разминки мышечно-суставной аппарат ребенка подготавливается к активным физическим нагрузкам, которые предполагаются в основной части занятия. Релаксационная часть помогает детям самостоятельно регулировать свое психоэмоциональное состояние и нормализовать процессы возбуждения и торможения.

Продолжается физическое развитие обучающихся (объем движений, сила, ловкость, выносливость, гибкость, координированность движений). Потребность в ежедневной осознанной двигательной деятельности формируется у обучающихся в различные режимные моменты: на утренней зарядке, на прогулках, в самостоятельной деятельности, во время спортивных досугов.

Физическое воспитание связано с развитием музыкально-ритмических движений, с занятиями логоритмикой, подвижными играми. Кроме этого, проводятся различные виды

гимнастик, закаливающие процедуры, подвижные игры, игры со спортивными элементами, спортивные праздники и развлечения.

Продолжается работа по формированию правильной осанки, организованности, самостоятельности, инициативы. Во время игр и упражнений обучающиеся учатся соблюдать правила, участвуют в подготовке и уборке места проведения занятий. Педагогические работники привлекают обучающихся к активному участию в подготовке физкультурных праздников, спортивных досугов, создают условия для проявления их творческих способностей в ходе изготовления спортивных атрибутов. В этот возрастной период в занятия с детьми с ТНР вводятся комплексы различных импровизационных заданий, способствующих развитию двигательной креативности обучающихся.

Для организации работы с детьми активно используется время, предусмотренное для их самостоятельной деятельности. Важно вовлекать обучающихся с ТНР в различные игры-экспериментирования, викторины, игры-этюды, жестовые игры, предлагать им иллюстративный и аудиальный материал, связанный с личной гигиеной, режимом дня, здоровым образом жизни.

В этот период педагогические работники разнообразят условия для формирования у обучающихся правильных гигиенических навыков, организуя для этого соответствующую безопасную, привлекательную для обучающихся, современную, эстетичную бытовую среду. Обучающиеся стимулируются к самостоятельному выражению своих потребностей, к осуществлению процессов личной гигиены, их правильной организации (умывание, мытье рук, уход за своим внешним видом, использование носового платка, салфетки, столовых приборов, уход за полостью рта, соблюдение режима дня, уход за вещами и игрушками).

В этот период является значимым расширение и уточнение представлений обучающихся с ТНР о человеке (себе, других детях, педагогическом работнике, родителях (законных представителях)), об особенностях внешнего вида здорового и заболевшего человека, об особенностях своего здоровья. Педагогические работники продолжают знакомить обучающихся на доступном их восприятию уровне со строением тела человека, с назначением отдельных органов и систем, а также дают детям элементарные, но значимые представления о целостности организма. В этом возрасте обучающиеся уже достаточно осознанно могут воспринимать информацию о правилах здорового образа жизни, важности их соблюдения для здоровья человека, о вредных привычках, приводящих к болезням. Содержание раздела интегрируется с образовательной областью «Социально-коммуникативное развитие», формируя у обучающихся представления об опасных и безопасных для здоровья ситуациях, а также о том, как их предупредить и как вести себя в случае их возникновения. Очень важно, чтобы обучающиеся усвоили речевые образцы того, как надо позвать педагогического работника на помощь в обстоятельствах нездоровья.

От 5 лет до 6 лет

- продолжать обогащать двигательный опыт, создавать условия для оптимальной двигательной деятельности, развивая умения технично, осознанно, активно, скоординировано, точно, дифференцируя мышечные усилия, выполнять физические и музыкально-ритмические упражнения, осваивать элементы спортивных игр, элементарные туристские навыки;
- развивать психофизические качества, координацию, равновесие, гибкость, меткость, самоконтроль, самостоятельность, творчество при выполнении движений;
- учить соблюдать правила в подвижной игре, взаимодействовать в команде, согласовывать действия свои и других детей, ориентироваться в пространстве;
- воспитывать патриотические чувства и нравственно-волевые качества в подвижных и спортивных играх и упражнениях;
- формировать представления о разных видах спорта и достижениях российских спортсменов;
- сохранять и укреплять здоровье ребенка, формировать правильную осанку, укреплять опорно-двигательный аппарат, иммунитет средствами физического воспитания;
- расширять представления о здоровье и его ценности, факторах, влияющих на здоровье, туризме как форме активного отдыха;

- воспитывать бережное и заботливое отношение к своему здоровью и здоровью окружающих, учить осознанно соблюдать правила здорового образа жизни и безопасности в двигательной деятельности и во время туристских прогулок и экскурсий.

Содержание образовательной деятельности

Педагог продолжает развивать и совершенствовать двигательные умения и навыки, психофизические качества и способности, обогащает двигательный опыт детей разнообразными физическими и музыкально-ритмическими упражнениями, поддерживает детскую инициативу, формирует стремление творчески использовать их в самостоятельной двигательной деятельности, закрепляет умение самостоятельно точно, технично выразительно выполнять под счет, ритм, музыку, по показу и по словесной инструкции, осуществлять самоконтроль и самооценку выполнения упражнений; продолжает обучать подвижным играм, начинает обучать элементам спортивных игр, играм-эстафетам; поощряет стремление выполнять ведущую роль в подвижной игре, осознанно относится к выполнению правил, преодолевать препятствия, проявлять нравственно-волевые качества, поддерживать дружеские взаимоотношения со сверстниками.

Педагог уточняет, расширяет и закрепляет представления о здоровье и здоровом образе жизни, начинает формировать элементарные представления об организме человека (на доступном уровне) о разных формах активного отдыха, включая туризм, способствует формированию навыков безопасного поведения в двигательной деятельности. Организует для детей и родителей туристские прогулки и экскурсии, физкультурные праздники и досуги с соответствующей тематикой.

Основная гимнастика (основные движения, строевые и общеразвивающие упражнения).

Педагог продолжает обучать разнообразным физическим упражнениям, которые дети самостоятельно и творчески используют в игровой и повседневной деятельности.

Ходьба: обычным шагом, на носках, на пятках с высоким подниманием колен, мелким и широким шагом, приставным шагом в сторону (направо и налево) с заданием, в колонне по одному, по двое (парами), с предметами, по кругу, вдоль границ зала, «змейкой» (между восемью предметами), враспынную по диагонали; в чередовании с бегом, прыжками, с изменением направления, темпа, со сменой направляющего. Упражнение в равновесии: ходьба между линиями, по доске, по широкой и узкой гимнастической скамейке, бревну (с перешагиванием через предметы, с поворотом, с мешочком на голове, ставя ногу с носка, руки в стороны), по наклонной доске вверх и вниз (ширина 15–20 см, высота 30–35 см); с перешагиванием через набивные мячи на разном расстоянии друг от друга (поочередно через 5–6 мячей).

Бег: с разной скоростью, на носках, с высоким подниманием колен, мелким и широким шагом, в колонне (по одному, по двое, парами), в разных направлениях (по кругу, между предметами, враспынную, со сменой ведущего); в быстром темпе (от 10 метров по 3–4 раза до 20–30 м по 2–3 раза), с увертыванием; челночный бег 3 по 10 м в медленном темпе (1,5–2 мин).

Ползание, лазанье: на четвереньках по прямой, «змейкой» (расстояние — 10 м), между предметами, по гимнастической скамейке на животе, подтягиваясь руками, на четвереньках, опираясь на стопы и ладони; подлезание под веревку, дугу (высота 50 см) правым и левым боком вперед, пролезание в обруч; перелезание через бревно, гимнастическую скамейку; лазанье по гимнастической стенке чередующимся шагом с разноименной координацией движений рук и ног, сохраняя ритм, с изменением темпа, перелезая с одного пролета на другой вправо и влево); лазанье по веревочной лестнице со страховкой.

Катание, бросание, ловля, метание: прокатывание мячей, обручей друг другу между предметами, из разных исходных положений; бросание мяча друг другу снизу, из-за головы, от груди и ловля (на расстоянии 1,5 м.) по прямой и с отбивкой о землю; перебрасывание через препятствия друг другу из положения сидя и стоя (с расстояния 2 м); отбивание мяча правой и левой рукой (не менее 5 раз подряд) на месте и в движении расстояние от до 4 до 6 метров); метание разными способами прямой рукой сверху, прямой рукой снизу, прямой рукой сбоку, из-за спины через плечо предметов, мячей разного размера на дальность (не менее 5–9 м), в горизонтальную цель (с расстояния 3,5–4 м) правой и левой рукой, в вертикальную цель, с расстояния 1,5–2 метра.

Прыжки: на месте на двух ногах (25 ритмичных прыжков 2–3 раза в чередовании с ходьбой), с продвижением вперед (на расстояние 2–3 м.); попеременно на правой и левой ноге, ноги вместе и врозь, с поджатыми ногами («зайчики»), с разведенными коленями («лягушки»); на одной ноге (на правой и левой поочередно); в чередовании и в комбинации с другими основными движениями, общеразвивающими упражнениями; прыжки в длину с места (от 80 см.), через линию, поочередно через 5-6 линий или плоских обручей, (расстояние между которыми одинаковое и разное от 30 до 60 см.); через 2-3 предмета (поочередно через каждый высотой 5-10 см); с высоты 20-25 см.

Прыжки с короткой скакалкой на двух ногах и с продвижением, вращая ее вперед и назад, через длинную скакалку (неподвижную и качающуюся).

Общеразвивающие упражнения. Педагог поддерживает стремление детей выполнять упражнения с разнообразными предметами (гимнастической палкой, обручем, мячом и др.). Подбирает упражнения из разнообразных исходных положений: сидя, лежа на спине, боку, животе, стоя на коленях, на четвереньках, с разным положением рук и ног (стоя ноги прямо, врозь; руки вниз, на поясе, перед грудью, за спиной). Включает в комплексы упражнения: поднятие рук вперед, в стороны, вверх, через стороны вверх (одновременно, поочередно), сочетая движения рук и ног, одновременно и поочередно; повороты влево и вправо, наклоны вперед, вниз, в стороны, держа руки на поясе, разводя их в стороны; поднятие ног над полом, сгибание и разгибание ног из положение сидя, лежа на боку; выполнение упражнений в приседе и полуприседе, держа руки на поясе, вытянув руки вперед, в стороны, с предметами и без них. Педагог поддерживает инициативу, самостоятельность и поощряет придумывание детьми новых общеразвивающих упражнений для себя и сверстников. Разученные упражнения включаются в комплексы утренней гимнастики.

Ритмическая гимнастика Музыкально-ритмические упражнения, разученные на музыкальных занятиях, педагог включает во вводную и основную части физкультурных занятий (отдельные комплексы из 5–6 упражнений), некоторые из упражнений в физкультминутки, различные формы активного отдыха в подвижные игры. Рекомендуются упражнения: ходьба и бег под музыку в соответствии с общим характером музыки, в разном темпе, на высоких полупальцах, на носках, на пятках, пружинящим, топающим шагом, «с каблука», вперед и назад (спиной), с высоким поднятием колена (высокий шаг) с ускорением и замедлением темпа легкий ритмичный бег на носках, различные виды галопа (прямой галоп, боковой галоп, кружение); подскоки на месте и с продвижением вперед, вокруг себя, в сочетании с хлопками и бегом, кружения по одному и в парах.

Строевые упражнения. Педагог продолжает обучение детей строевым упражнениям: построение в колонну по одному, в шеренгу, круг и два круга (по ориентирам и без), по диагонали, в два и три звена; перестроение из одной колонны в две, в шеренгу по два, равняясь по ориентирам и без; повороты направо, налево, кругом; размыкание и смыкание.

Подвижные игры. Педагог продолжает развивать, закреплять и совершенствовать основные движения детей в сюжетных и несюжетных подвижных играх, включающих несколько основных движений, совершенствовать их в играх-эстафетах, оценивает и поощряет соблюдение правил, учит быстро ориентироваться в пространстве, наращивать и удерживать скорость, проявлять находчивость, целеустремленность. Педагог обучает взаимодействию детей в команде, поощряет оказание помощи и взаимовыручки, инициативы при организации игр с небольшой группой сверстников, младшими детьми; воспитывает и поддерживает проявление нравственно-волевых качеств, самостоятельности и сплоченности, чувства ответственности за успехи или поражения команды, стремление к победе, преодолению трудностей; развивает творческие способности, поддерживает инициативу детей в играх (выбор игр, придумывание новых вариантов, комбинирование движений). Способствует формированию духовно-нравственных качеств, основ патриотизма и гражданской идентичности в подвижных играх. Детям предлагаются разнообразные игры: с бегом на развитие скоростно-силовых качеств и ориентировки в пространстве: «Самолеты» (с обручами и геометрическими фигурами), «Хитрая лиса», «Цветные автомобили», «Птичка и кошка», «Светофор», «Найди пару», «Ловишки с ленточками», «Лошадки», «Бездомный заяц», «Ловишки»; с прыжками на развитие силы и выносливости: «Зайцы и волк», «Лиса в

курятнике»; с ползанием и лазаньем на развитие силы: «Пастух и стадо», «Перелет птиц», «Пожарные», «Спасатели»; с бросанием и ловлей на развитие ловкости: «Подбрось — поймай», «Мяч по кругу»; на ориентировку в пространстве, на внимание: «Найди, где спрятано», «Пограничники». Народные игры. «У медведя во бору», «Мышка и две кошки», «Дударь».

Спортивные упражнения. Педагог обучает детей спортивным упражнениям на прогулке или во время физкультурных занятия на свежем воздухе в зависимости от условий: наличия оборудования, климатических условий региона

Катание на санках: по прямой, со скоростью, с горки, подъем с санками в гору, с торможением при спуске с горки.

Ходьба на лыжах: по лыжне (на расстояние до 500 м.); скользящим шагом; повороты на месте (направо и налево) с переступанием; подъем на склон прямо «ступаящим шагом», «полуелочкой» (прямо и наискось).

Катание на двухколесном велосипеде, самокате: по прямой, по кругу, с разворотом с разной скоростью; с поворотами направо и налево, соблюдая правила, не наталкиваясь.

Спортивные игры. Педагог обучает детей элементам спортивных игр, которые проводятся в спортивном зале или на спортивной площадке в зависимости от имеющихся условий и оборудования.

Городки: бросание биты сбоку, выбивание городка с кона (5—6 м) и полукона (2—3 м).

Элементы баскетбола: перебрасывание мяча друг другу от груди; ведение мяча правой и левой рукой; забрасывание мяча в корзину двумя руками от груди; игра по упрощенным правилам.

Бадминтон: отбивание волана ракеткой в заданном направлении; игра с педагогом

Элементы футбола: отбивание мяча правой и левой ногой в заданном направлении; обведение мяча между и вокруг предметов; отбивание мяча о стенку; передача мяча ногой друг другу (3—5 м); игра по упрощенным правилам.

Формирование основ здорового образа жизни. Педагог продолжает уточнять и расширять представления о факторах, положительно влияющих на здоровье (правильное питание, выбор полезных продуктов, занятие спортом и физкультурой, прогулки на свежем воздухе); формирует доступные элементарные представления об организме человека (внешнее строение опорно-двигательного аппарата, органов зрения, слуха и их защита). Продолжает формировать представления о разных видах спорта и выдающихся достижениях российских спортсменов, роли физкультуры и спорта для укрепления здоровья. Уточняет и расширяет представления о правилах безопасного поведения в двигательной деятельности (при активном беге, прыжках, взаимодействии с партнером, в играх и упражнениях с мячом, гимнастической палкой, скакалкой, обручем, предметами, пользовании спортивными инвентарем, оборудованием) и в ходе туристских пеших прогулок учит их соблюдать. Продолжает воспитывать заботливое отношение к здоровью своему и окружающих (соблюдать чистоту и правила гигиены, правильно питаться, закаляться, выполнять профилактические упражнения для сохранения и укрепления здоровья), продолжает знакомить со способами оказания посильной помощи при уходе за больным.

Активный отдых.

Физкультурные праздники и досуги. Педагоги организуют праздники (2 раза в год, продолжительностью не более 1,5 часов). Содержание праздников составляют ранее освоенные движения, в том числе, спортивные и гимнастические упражнения, подвижные игры, игры-эстафеты, спортивные игры

Досуг организуется 1–2 раза в месяц во второй половине дня на свежем воздухе, продолжительность 30–40 минут. Содержание составляют: подвижные игры, игры-эстафеты, музыкально-ритмические упражнения, творческие задания.

Досуги и праздники могут быть направлены на решение задач приобщения к здоровому образу жизни, иметь социально-значимую и патриотическую тематику, посвящаться государственным праздникам, олимпиаде и другим спортивным событиям, включать подвижные игры народов России.

Дни здоровья. Педагог проводит 1 раз в квартал и организует оздоровительные мероприятия и туристские прогулки.

В результате, к концу 6 года жизни, ребенок выполняет физические упражнения в соответствии с возрастными возможностями, достаточно технично, уверенно, в заданном темпе и ритме, выразительно; проявляет в двигательной деятельности (на занятиях по физкультуре, гимнастике и др.) сформированные в соответствии с возрастом психофизические качества; способен проявить творчество, составляя несложные комбинации из знакомых общеразвивающих, музыкально-ритмических упражнений, основных движений и продемонстрировать их, придумать движения в подвижной игре и организовать ее; стремится осуществлять самоконтроль и дает оценку двигательным действиям других детей и своим, свободно ориентируется в пространстве, овладевает некоторыми туристскими умениями; проявляет интерес к новым и знакомым физическим упражнениям, пешим прогулкам и экскурсиям; умеет взаимодействовать в команде, проявляет инициативу, самостоятельность, находчивость, взаимопомощь, стремится к личной и командной победе, демонстрирует нравственно-волевые качества, ответственность перед командой, преодолевает трудности; знает способы укрепления здоровья и факторы, положительно влияющие на него; имеет представления о некоторых видах спорта, спортивных достижениях, туризме, как форме активного отдыха, правилах гигиены, безопасного поведения в двигательной деятельности, стремится их соблюдать, понимает необходимость сохранения и укрепления здоровья, может оказать посильную помощь больным близким, стремиться заботиться о своем здоровье и здоровье других людей.

Перечень необходимых для воспитательно – образовательного процесса методических пособий

Направления развития	Наименование
Физическое развитие	Методические пособия
	Борисова М.М. Малоподвижные игры и игровые упражнения. Для занятий с детьми 3-7 лет
	Пензулаева Л.И. Физическая культура в детском саду: Старшая группа (5-6 лет)
	Пензулаева Л.И. Физическая культура в детском саду: Подготовительная к школе группа (6-7 лет)
	Пензулаева Л.И. Оздоровительная гимнастика: комплексы упражнений для детей 3-7 лет
	Сборник подвижных игр / Автор-сост. Э.Я. Степаненкова
	Наглядно-дидактические пособия
	Серия «Мир в картинках»: Спортивный инвентарь
	Серия «Рассказы по картинкам»: Зимние виды спорта, Распорядок дня
Серия «Расскажите детям о...»: Расскажите детям об олимпийских чемпионах	
Плакаты: Зимние виды спорта, Летние виды спорта	
Игровая деятельность	Методические пособия
	Губанова Н.Ф. Развитие игровой деятельности. Старшая группа (5-6 лет)

Взаимодействие педагогов с детьми, особенности образовательной деятельности разных видов и культурных практик

Формы, способы, методы и средства реализации программы, которые отражают следующие аспекты образовательной среды:

- характер взаимодействия с педагогическим работником; характер взаимодействия с другими детьми;

- система отношений ребенка к миру, к другим людям, к себе самому.

Взаимодействие педагогических работников с детьми является важнейшим фактором развития ребенка и пронизывает все направления образовательной деятельности.

С помощью педагогического работника и в самостоятельной деятельности ребенок учится познавать окружающий мир, играть, рисовать, общаться с окружающими. Процесс приобщения к культурным образцам человеческой деятельности (культуре жизни, познанию мира, речи, коммуникации и прочим), приобретения культурных умений при взаимодействии с педагогическим работником и в самостоятельной деятельности в предметной среде называется процессом овладения культурными практиками.

Процесс приобретения общих культурных умений во всей его полноте возможен только в том случае, если педагогический работник выступает в этом процессе в роли партнера, а не руководителя, поддерживая и развивая мотивацию ребенка. Партнерские отношения педагогического работника и ребенка в Организации и в семье являются разумной альтернативой двум диаметрально противоположным подходам: прямому обучению и образованию, основанному на идеях «свободного воспитания». Основной функциональной характеристикой партнерских отношений является равноправное относительно ребенка включение педагогического работника в процесс деятельности. Педагогический работник участвует в реализации поставленной цели наравне с детьми, как более опытный и компетентный партнер.

Для личностно-порождающего взаимодействия характерно принятие ребенка таким, какой он есть, и вера в его способности. Педагогический работник не подгоняет ребенка под какой-то определенный «стандарт», а строит общение с ним с ориентацией на достоинства и индивидуальные особенности ребенка, его характер, привычки, интересы, предпочтения. Он сопереживает ребенку в радости и огорчениях, оказывает поддержку при затруднениях, участвует в его играх и занятиях. Педагогический работник старается избегать запретов и наказаний. Ограничения и порицания используются в случае крайней необходимости, не унижая достоинство ребенка. Такой стиль воспитания обеспечивает ребенку чувство психологической защищенности, способствует развитию его индивидуальности, положительных взаимоотношений с педагогическим работником и другими детьми.

Личностно-порождающее взаимодействие способствует формированию у ребенка различных позитивных качеств. Ребенок учится уважать себя и других, так как отношение ребенка к себе и другим людям всегда отражает характер отношения к нему окружающих. Он приобретает чувство уверенности в себе, не боится ошибок. Когда педагогический работник предоставляет ребенку самостоятельность, оказывают поддержку, вселяют веру в его силы, он не пасует перед трудностями, настойчиво ищет пути их преодоления.

Ребенок не боится быть самим собой, быть искренним. Когда педагогический работник поддерживают индивидуальность ребенка, принимают его таким, каков он есть, избегают неоправданных ограничений и наказаний, ребенок не боится быть самим собой, признавать свои ошибки. Взаимное доверие между педагогическим работником и детьми способствует истинному принятию ребенком моральных норм.

Ребенок учится брать на себя ответственность за свои решения и поступки. Ведь педагогический работник везде, где это возможно, предоставляет ребенку право выбора того или действия. Признание за ребенком права иметь свое мнение, выбирать занятия по душе, партнеров по игре способствует формированию у него личностной зрелости и, как следствие, чувства ответственности за свой выбор.

Ребенок приучается думать самостоятельно, поскольку педагогические работники не навязывают ему своего решения, а способствуют тому, чтобы он принял собственное.

Ребенок учится адекватно выражать свои чувства. Помогая ребенку осознать свои переживания, выразить их словами, педагогические работники содействуют формированию у него умения проявлять чувства социально приемлемыми способами.

Ребенок учится понимать других и сочувствовать им, потому что получает этот опыт из общения с педагогическим работником и переносит его на других людей.

Деятельности и культурные практики в Организации.

Цели и задачи воспитания реализуются во всех видах деятельности дошкольника с ОБЗ, обозначенных в Стандарте. В качестве средств реализации цели воспитания могут выступать следующие основные виды деятельности и культурные практики:

- предметно-целевая (виды деятельности, организуемые педагогическим работником, в которых он открывает ребенку смысл и ценность человеческой деятельности, способы ее реализации совместно с родителями (законным представителям));
- культурные практики (активная, самостоятельная апробация каждым ребенком инструментального и ценностного содержаний, полученных от педагогического работника, и способов их реализации в различных видах деятельности через личный опыт);
- свободная инициативная деятельность ребенка (его спонтанная самостоятельная активность, в рамках которой он реализует свои базовые устремления: любознательность, общительность, опыт деятельности на основе усвоенных ценностей).

Способы и направления поддержки детской инициативы

Для поддержки детской инициативы педагог поощряет свободную самостоятельную деятельность детей, основанную на детских интересах и предпочтениях. Появление возможности у ребенка исследовать, играть, лепить, рисовать, сочинять, петь, танцевать, конструировать, ориентируясь на собственные интересы, позволяет обеспечить такие важные составляющие эмоционального благополучия ребенка в Организации как уверенность в себе, чувство защищенности, комфорта, положительного самоощущения.

Наиболее благоприятными отрезками времени является утро, когда ребенок приходит в Организацию и вторая половина дня.

Любая деятельность ребенка в Организации может протекать в форме самостоятельной инициативной деятельности, например,

- самостоятельная исследовательская деятельность и экспериментирование;
- свободные сюжетно – ролевые, театрализованные, режиссерские игры;
- игры – импровизации и музыкальные игры;
- речевые и словесные игры, игры с буквами, слогами, звуками;
- логические игры, развивающие игры математического содержания;
- самостоятельная деятельность в книжном уголке;
- самостоятельная изобразительная деятельность, конструирование;
- самостоятельная двигательная деятельность, подвижные игры, выполнение ритмических и танцевальных движений.

Для поддержки детской инициативы педагог должен учитывать следующие условия:

- уделять внимание развитию детского интереса к окружающему миру, поощрять желание ребенка получать новые знания и умения, осуществлять деятельностные пробы в соответствии со своими интересами, задавать познавательные вопросы;
- организовывать ситуации, способствующие активизации личного опыта ребенка в деятельности, побуждающие детей к применению знаний, умений при выборе способов деятельности;
- расширять и усложнять в соответствии с возможностями и особенностями развития детей область задач, которые ребенок способен и желает решить самостоятельно, уделять внимание таким задачам, которые способствуют активизации у ребенка творчества, сообразительности, поиска новых подходов;
- поощрять проявление детской инициативы в течение всего дня пребывания ребенка в ДОО, используя приемы поддержки, одобрения, похвалы;
- создавать условия для развития произвольности в деятельности, использовать игры и упражнения, направленные на тренировку волевых усилий, поддержку готовности
- и желания ребенка преодолевать трудности, доводить деятельность до результата;
- поощрять и поддерживать желание детей получить результат деятельности, обращать внимание на важность стремления к качественному результату, подсказывать ребенку, проявляющему небрежность и равнодушие к результату, как можно довести дело до конца, какие приемы можно использовать, чтобы проверить качество своего результата;
- внимательно наблюдать за процессом самостоятельной деятельности детей, в случае необходимости оказывать детям помощь, но стремиться к ее дозированию. Если ребенок испытывает сложности при решении уже знакомой ему задачи, когда изменилась обстановка или

иные условия деятельности, то целесообразно и достаточно использовать приемы наводящих вопросов, активизировать собственную активность и смекалку ребенка, намекнуть, посоветовать вспомнить, как он действовал в аналогичном случае;

- поддерживать у детей чувство гордости и радости от успешных самостоятельных действий, подчеркивать рост возможностей и достижений каждого ребенка побуждать к проявлению инициативы и творчества через использование приемов похвалы, одобрения, восхищения.

С четырех-пяти лет у детей наблюдается высокая активность. Данная потребность ребенка является ключевым условием для развития самостоятельности во всех сферах его жизни и деятельности. Педагогу важно обращать особое внимание на освоение детьми системы разнообразных исследовательских действий, приемов простейшего анализа, сравнения, умения наблюдать для поддержки самостоятельности в познавательной деятельности. Педагог намеренно насыщает жизнь детей проблемными практическими и познавательными ситуациями, в которых детям необходимо самостоятельно применить освоенные приемы. Всегда необходимо доброжелательно и заинтересованно относиться к детским вопросам и проблемам, быть готовым стать партнером в обсуждении, поддерживать и направлять детскую познавательную активность, уделять особое внимание доверительному общению с ребенком. В течение дня педагог создает различные ситуации, побуждающие детей проявить инициативу, активность, желание совместно искать верное решение проблемы. Такая планомерная деятельность способствует развитию у ребенка умения решать возникающие перед ним задачи, что способствует развитию самостоятельности и уверенности в себе. Педагог стремится создавать такие ситуации, в которых дети приобретают опыт дружеского общения, совместной деятельности, умений командной работы. Это могут быть ситуации волонтерской направленности: взаимной поддержки, проявления внимания к старшим, заботы о животных, бережного отношения к вещам и игрушкам.

Важно, чтобы у ребенка всегда была возможность выбора свободной деятельности, поэтому атрибуты и оборудование для детских видов деятельности должны быть достаточно разнообразными и постоянно меняющимися (смена примерно раз в два месяца).

Дети пяти – семи лет имеют яркую потребность в самоутверждении и признании со стороны взрослых. Поэтому педагогу важно обратить внимание на те педагогические условия, которые развивают детскую самостоятельность, инициативу и творчество. Для этого педагог создает ситуации, активизирующие желания детей применять свои знания и умения, имеющийся опыт для самостоятельного решения задач. Он регулярно поощряет стремление к самостоятельности, старается определить для детей все более сложные задачи, активизируя их усилия, развивая произвольные умения и волю, постоянно поддерживает желание преодолевать трудности и поощряет ребенка за стремление к таким действиям, нацеливает на поиск новых, творческих решений возникших затруднений.

Для поддержки детской инициативы педагогу рекомендуется использовать ряд способов и приемов.

Не следует сразу помогать ребенку, если он испытывает затруднения решения задачи, важно побуждать его к самостоятельному решению, подбадривать и поощрять попытки найти решение. В случае необходимости оказания помощи ребенку, педагог сначала стремится к ее минимизации: лучше дать совет, задать наводящие вопросы, активизировать имеющийся у ребенка прошлый опыт.

У ребенка всегда должна быть возможность самостоятельного решения поставленных задач. При этом педагог помогает детям искать разные варианты решения одной задачи, поощряет активность детей в поиске, принимает любые предположения детей, связанные с решением задачи, поддерживает инициативу и творческие решения, а также обязательно акцентирует внимание детей на качестве результата, их достижениях, одобряет и хвалит за результат, вызывает у них чувство радости и гордости от успешных самостоятельных, инициативных действий.

Особое внимание педагог уделяет общению с ребенком в период проявления кризиса семи лет, характерные для ребенка изменения в поведении и деятельности становятся поводом для смены стиля общения с ребенком. Важно уделить внимание ребенку, уважать его интересы, стремления, инициативы в познании, активно поддерживать стремление к самостоятельности. Дети

седьмого года жизни очень чувствительны к мнению взрослых. Необходимо поддерживать у них ощущение своего взросления, вселять уверенность в своих силах.

Педагог может акцентировать внимание на освоении ребенком универсальных умений организации своей деятельности и формирования у него основ целеполагания: поставить цель (или принять ее от педагога), обдумать способы ее достижения, осуществлять свой замысел, оценить полученный результат с позиции цели. Задача развития данных умений ставится педагогом в разных видах деятельности. Педагог использует средства, помогающие детям планомерно и самостоятельно осуществлять свой замысел: опорные схемы, наглядные модели, пооперационные карты.

Создание творческих ситуаций в игровой, музыкальной, изобразительной деятельности и театрализации, в ручном труде также способствует развитию самостоятельности у детей. Сочетание увлекательной творческой деятельности и необходимости решения задачи и проблемы привлекает ребенка, активизирует его желание самостоятельно определить замысел, способы и формы его воплощения.

Педагог уделяет особое внимание обогащению РППС, обеспечивающей поддержку инициативности ребенка. В пространстве группы появляются предметы, побуждающие детей к проявлению интеллектуальной активности. Это могут быть новые игры и материалы, детали незнакомых устройств, сломанные игрушки, нуждающиеся в починке, зашифрованные записи, посылки, письма – схемы, новые таинственные книги и прочее. Разгадывая загадки, заключенные в таких предметах, дети учатся рассуждать, анализировать, отстаивать свою точку зрения, строить предположения, испытывают радость открытия и познания.

2.1.2. Особенности образовательной деятельности разных видов и культурных практик

Образовательная деятельность в ДОО включает:

образовательную деятельность, осуществляемую в процессе организации различных видов детской деятельности (предметной, игровой, коммуникативной, трудовой, познавательно-исследовательской, продуктивной, музыкально-художественной, двигательной);

образовательную деятельность, осуществляемую в ходе режимных процессов; самостоятельную деятельность детей;

взаимодействие с семьями детей по реализации образовательной программы ДОО.

Образовательная деятельность организуется как совместная деятельность детей, педагога и детей, самостоятельная детей. В зависимости от решаемых образовательных задач, желаний детей, их образовательных потребностей, педагог может выбрать один или несколько вариантов совместной деятельности:

совместная деятельность педагога с ребенком, где, взаимодействуя с ребенком, он выполняет функции педагога: обучает ребенка чему-то новому;

совместная деятельность ребенка с педагогом, при которой ребенок и педагог – равноправные партнеры. Основой такого взаимодействия должен стать принцип: «... помоги мне сделать это самому!»;

совместная деятельность группы детей под руководством педагога, который на правах участника деятельности на всех этапах ее выполнения (от планирования до завершения) направляет совместную деятельность группы детей;

совместная деятельность детей со сверстниками без участия педагога, но по его заданию. Педагог в этой ситуации не является участником деятельности, но выступает в роли ее организатора, ставящего задачу группе детей, тем самым, актуализируя лидерские ресурсы самих детей.

Самостоятельная, спонтанно возникающая, совместная деятельность детей без всякого участия педагога. Это могут быть самые разнообразные коллективные детские игры и различные варианты коммуникативных практик.

Организуя различные виды деятельности, педагог учитывает опыт ребенка, его субъектные проявления (самостоятельность, творчество при выборе содержания деятельности и способов его

реализации, стремление к сотрудничеству с детьми, инициативность и желание заниматься определенным видом деятельности). Эту информацию педагог может получить в процессе наблюдения за деятельностью детей в ходе проведения педагогической диагностики. На основе полученных результатов организуются разные виды деятельности, соответствующие возрасту детей. В процессе их организации педагог создает условия для свободного выбора детьми деятельности, оборудования, участников совместной деятельности, принятия детьми решений, выражения своих чувств и мыслей, поддерживает детскую инициативу и самостоятельность, устанавливает правила взаимодействия детей. Педагог использует образовательный потенциал каждого вида деятельности для решения задач воспитания, обучения и развития детей.

Все виды деятельности взаимосвязаны между собой, часть из них органично включается в другие виды деятельности (например, коммуникативная, познавательно-исследовательская). Это обеспечивает возможность их интеграции в процессе образовательной деятельности.

Ведущая роль принадлежит игровой деятельности. Она выступает в качестве основы для интеграции всех видов деятельности ребенка дошкольного возраста.

Образовательная деятельность в режимных процессах имеет специфику и предполагает использование особых форм работы в соответствии с реализуемыми задачами воспитания, обучения и развития ребенка. Основная задача педагога в утренний отрезок времени состоит в том, чтобы включить детей в общий ритм жизни детского сада, создать у них бодрое, жизнерадостное настроение.

Образовательная деятельность, осуществляемая в утренний отрезок времени, может включать:

- игровые ситуации, индивидуальные игры и игры небольшими подгруппами (сюжетно-ролевые, режиссерские, дидактические, подвижные, музыкальные и др.);

- беседы с детьми по их интересам, развивающее общение педагога с детьми (в том числе в форме утреннего и вечернего круга), рассматривание картин, иллюстраций, практические, проблемные ситуации, упражнения (по освоению культурно-гигиенических навыков и культуры здоровья, правил и норм поведения и др.);

- наблюдения за объектами и явлениями природы, трудом взрослых;

- трудовые поручения и дежурства (сервировка стола к приему пищи, уход за комнатными растениями и др.);

- индивидуальную работу с детьми в соответствии с задачами разных образовательных областей;

- продуктивную деятельность детей по интересам детей (рисование, конструирование, лепка и др.);

- оздоровительные и закаливающие процедуры, здоровьесберегающие мероприятия, двигательную деятельность (подвижные игры, гимнастика и др.).

В режиме дня предусмотрено время для проведения занятий, которое рассматривается как дело, занимательное и интересное детям, развивающее их; как деятельность, направленная на освоение детьми одной или нескольких образовательных областей, или их интеграцию с использованием разнообразных форм и методов работы, выбор которых осуществляется педагогом самостоятельно. Оно может проводиться в виде образовательных ситуаций, тематических событий, проектной деятельности, дидактических игр, проблемно-обучающих ситуаций, интегрирующих содержание образовательных областей, творческих и исследовательских проектов и др. В рамках отведенного времени педагог организывает образовательную деятельность с учетом интересов, желаний детей, их образовательных потребностей, включая детей дошкольного возраста в процесс сотворчества, содействия, соперничества.

При организации занятий педагог использует опыт, накопленный при проведении непосредственной образовательной деятельности в рамках сформировавшихся подходов. Время проведения занятий, их продолжительность, длительность перерывов, суммарная образовательная нагрузка для детей дошкольного возраста определяются Гигиеническими нормативами.

Введение термина «занятие» не означает возвращение к регламентированному процессу обучения, не побуждает педагогов отказаться от сложившихся в последние годы подходов к

организации образовательной деятельности детей. Термин фиксирует форму организации образовательной деятельности. Содержание и форму проведения занятий педагог определяет самостоятельно.

Образовательная деятельность, осуществляемая во время прогулки, включает:

наблюдения за объектами и явлениями природы, направленные на установление разнообразных связей и зависимостей в природе, воспитание отношения к ней;
 подвижные игры и спортивные упражнения, направленные на оптимизацию режима двигательной активности и укрепление здоровья детей;
 экспериментирование с объектами неживой природы;
 сюжетно-ролевые и конструктивные игры (с песком, со снегом, с природным материалом);
 элементарную трудовую деятельность детей на участке детского сада;
 свободное общение воспитателя с детьми, индивидуальную работу; проведение спортивных праздников (при необходимости).

Образовательная деятельность, осуществляемая во вторую половину дня, может включать: элементарную трудовую деятельность детей (уборка групповой комнаты; ремонт книг, настольно-печатных игр; стирка кукольного белья; изготовление игрушек-самоделок для игр малышей);

проведение зрелищных мероприятий, развлечений, праздников (кукольный, настольный, теневой театры, игры-драматизации; концерты; спортивные, музыкальные и литературные досуги, слушание аудиокассет и др.);

игровые ситуации, индивидуальные игры и игры небольшими подгруппами (сюжетно-ролевые, режиссерские, дидактические, подвижные, музыкальные и др.);

опыты и эксперименты, практико-ориентированные проекты, коллекционирование и др.;

чтение художественной литературы, прослушивание аудиозаписей лучших образцов чтения, рассматривание иллюстраций, просмотр мультфильмов и др.;

слушание исполнения музыкальных произведений, музыкально-ритмические движения, музыкальные игры и импровизации;

выставки детского творчества, изобразительного искусства, мастерские, просмотр репродукций картин классиков и современных художников и др.;

индивидуальную работу по всем видам деятельности и образовательным областям; работу с родителями (законными представителями).

Во вторую половину дня педагог может организовывать культурные практики. Они расширяют социальные и практические компоненты содержания образования, способствуют формированию у детей культурных умений при взаимодействии со взрослым и самостоятельной деятельности. Ценность культурных практик состоит в том, что они ориентированы на проявление детьми самостоятельности и творчества, активности и инициативности в разных видах деятельности, обеспечивают их продуктивность.

К культурным практикам относят игровую, продуктивную, познавательно-исследовательскую, коммуникативную практики, чтение художественной литературы.

Культурные практики предоставляют ребенку возможность проявить свою субъектность с разных сторон, что в свою очередь способствует становлению разных видов детских инициатив:

в игровой практике ребенок проявляет себя как творческий субъект (творческая инициатива);

в продуктивной - созидающий и волевой субъект (инициатива целеполагания);

в познавательно-исследовательской практике - как субъект исследования (познавательная инициатива);

коммуникативной практике - как партнера по взаимодействию и собеседника (коммуникативная инициатива);

чтение художественной литературы дополняет развивающие возможности других культурных практик детей дошкольного возраста (игровой, познавательно-исследовательской, продуктивной деятельности).

Тематику культурных практик педагогу помогают определить детские вопросы, проявленный интерес к явлениям окружающей действительности или предметам, значимые события, неожиданные явления, художественная литература и др.

В процессе культурных практик педагог создает атмосферу свободы выбора, творческого обмена и самовыражения, сотрудничества взрослого и детей. Организация культурных практик предполагает подгрупповой способ объединения детей.

Для поддержки детской инициативы педагог поощряет свободную самостоятельную деятельность детей, основанную на детских интересах и предпочтениях. Появление возможности у ребенка исследовать, играть, лепить, рисовать, сочинять, петь, танцевать, конструировать, ориентируясь на собственные интересы, позволяет обеспечить такие важные составляющие эмоционального благополучия ребенка ДОО, как уверенность в себе, чувство защищенности, комфорта, положительного самоощущения.

Наиболее благоприятными отрезками времени для организации свободной самостоятельной деятельности детей является утро, когда ребенок приходит в ДОО, и вторая половина дня.

Любая деятельность ребенка в ДОО может протекать в форме самостоятельной инициативной деятельности, например:

- самостоятельная исследовательская деятельность и экспериментирование;
- свободные сюжетно-ролевые, театрализованные, режиссерские игры;
- игры-импровизации и музыкальные игры;
- речевые и словесные игры, игры с буквами, слогами, звуками;
- логические игры, развивающие игры математического содержания;
- самостоятельная деятельность в книжном уголке;
- самостоятельная изобразительная деятельность, конструирование;
- самостоятельная двигательная деятельность, подвижные игры, выполнение ритмических и танцевальных движений.

Для поддержки детской инициативы педагог должен учитывать следующие условия:

1) уделять внимание развитию детского интереса к окружающему миру, поощрять желание ребенка получать новые знания и умения, осуществлять деятельностные пробы в соответствии со своими интересами, задавать познавательные вопросы;

2) организовывать ситуации, способствующие активизации личного опыта ребенка в деятельности, побуждающие детей к применению знаний, умений при выборе способов деятельности;

3) расширять и усложнять в соответствии с возможностями и особенностями развития детей область задач, которые ребенок способен и желает решить самостоятельно, уделять внимание таким задачам, которые способствуют активизации у ребенка творчества, сообразительности, поиска новых подходов;

4) поощрять проявление детской инициативы в течение всего дня пребывания ребенка в ДОО, используя приемы поддержки, одобрения, похвалы;

5) создавать условия для развития произвольности в деятельности, использовать игры и упражнения, направленные на тренировку волевых усилий, поддержку готовности и желания ребенка преодолевать трудности, доводить деятельность до результата;

6) поощрять и поддерживать желание детей получить результат деятельности, обращать внимание на важность стремления к качественному результату, подсказывать ребенку, проявляющему небрежность и равнодушие к результату, как можно довести дело до конца, какие приемы можно использовать, чтобы проверить качество своего результата;

7) внимательно наблюдать за процессом самостоятельной деятельности детей, в случае необходимости оказывать детям помощь, но стремиться к ее дозированию. Если ребенок испытывает сложности при решении уже знакомой ему задачи, когда изменилась обстановка или иные условия деятельности, то целесообразно и достаточно использовать приемы наводящих вопросов, активизировать собственную активность и смекалку ребенка, намекнуть, посоветовать вспомнить, как он действовал в аналогичном случае;

8) поддерживать у детей чувство гордости и радости от успешных самостоятельных действий, подчеркивать рост возможностей и достижений каждого ребенка, побуждать к проявлению инициативы и творчества через использование приемов похвалы, одобрения, восхищения.

С четырех - пяти лет у детей наблюдается высокая активность. Данная потребность ребенка является ключевым условием для развития самостоятельности во всех сферах его жизни и деятельности. Педагогу важно обращать особое внимание на освоение детьми системы разнообразных исследовательских действий, приемов простейшего анализа, сравнения, умения наблюдать для поддержки самостоятельности в познавательной деятельности. Педагог намеренно насыщает жизнь детей проблемными практическими и познавательными ситуациями, в которых детям необходимо самостоятельно применить освоенные приемы. Всегда необходимо доброжелательно и заинтересованно относиться к детским вопросам и проблемам, быть готовым стать партнером в обсуждении, поддерживать и направлять детскую познавательную активность, уделять особое внимание доверительному общению с ребенком. В течение дня педагог создает различные ситуации, побуждающие детей проявить инициативу, активность, желание совместно искать верное решение проблемы. Такая планомерная деятельность способствует развитию у ребенка умения решать возникающие перед ними задачи, что способствует развитию самостоятельности и уверенности в себе. Педагог стремится создавать такие ситуации, в которых дети приобретают опыт дружеского общения, совместной деятельности, умений командной работы. Это могут быть ситуации волонтерской направленности: взаимной поддержки, проявления внимания к старшим, заботы о животных, бережного отношения к вещам и игрушкам.

Важно, чтобы у ребенка всегда была возможность выбора свободной деятельности, поэтому атрибуты и оборудование для детских видов деятельности должны быть достаточно разнообразными и постоянно меняющимися (смена примерно раз в два месяца).

Дети пяти - семи лет имеют яркую потребность в самоутверждении и признании со стороны взрослых. Поэтому педагогу важно обратить внимание на те педагогические условия, которые развивают детскую самостоятельность, инициативу и творчество. Для этого педагог создает ситуации, активизирующие желание детей применять свои знания и умения, имеющийся опыт для самостоятельного решения задач. Он регулярно поощряет стремление к самостоятельности, старается определять для детей все более сложные задачи, активизируя их усилия, развивая произвольные умения и волю, постоянно поддерживает желание преодолевать трудности и поощряет ребенка за стремление к таким действиям, нацеливает на поиск новых, творческих решений возникших затруднений.

Для поддержки детской инициативы педагогу рекомендуется использовать ряд способов и приемов.

1) Не следует сразу помогать ребенку, если он испытывает затруднения решения задачи, важно побуждать его к самостоятельному решению, подбадривать и поощрять попытки найти решение. В случае необходимости оказания помощи ребенку, педагог сначала стремится к ее минимизации: лучше дать совет, задать наводящие вопросы, активизировать имеющийся у ребенка прошлый опыт.

2) У ребенка всегда должна быть возможность самостоятельного решения поставленных задач. При этом педагог помогает детям искать разные варианты решения одной задачи, поощряет активность детей в поиске, принимает любые предположения детей, связанные с решением задачи, поддерживает инициативу и творческие решения, а также обязательно акцентирует внимание детей на качестве результата, их достижениях, одобряет и хвалит за результат, вызывает у них чувство радости и гордости от успешных самостоятельных, инициативных действий.

3) Особое внимание педагог уделяет общению с ребенком в период проявления кризиса семи лет: характерные для ребенка изменения в поведении и деятельности становятся поводом для смены стиля общения с ребенком. Важно уделять внимание ребенку, уважать его интересы, стремления, инициативы в познании, активно поддерживать стремление к самостоятельности. Дети седьмого года жизни очень чувствительны к мнению взрослых. Необходимо поддерживать у них ощущение своего взросления, вселять уверенность в своих силах.

4) Педагог может акцентировать внимание на освоении ребенком универсальных умений организации своей деятельности и формировании у него основ целеполагания: поставить цель (или принять ее от педагога), обдумать способы ее достижения, осуществить свой замысел, оценить полученный результат с позиции цели. Задача развития данных умений ставится педагогом в разных видах деятельности. Педагог использует средства, помогающие детям планомерно и самостоятельно осуществлять свой замысел: опорные схемы, наглядные модели, пооперационные карты.

5) Создание творческих ситуаций в игровой, музыкальной, изобразительной деятельности и театрализации, в ручном труде также способствует развитию самостоятельности у детей. Сочетание увлекательной творческой деятельности и необходимости решения задачи и проблемы привлекает ребенка, активизирует его желание самостоятельно определить замысел, способы и формы его воплощения.

6) Педагог уделяет особое внимание обогащению РППС, обеспечивающей поддержку инициативности ребенка. В пространстве группы появляются предметы, побуждающие детей к проявлению интеллектуальной активности. Это могут быть новые игры и материалы, детали незнакомых устройств, сломанные игрушки, нуждающиеся в починке, зашифрованные записи, посылки, письма-схемы, новые таинственные книги и прочее. Разгадывая загадки, заключенные в таких предметах, дети учатся рассуждать, анализировать, отстаивать свою точку зрения, строить предположения, испытывают радость открытия и познания.

2.1.3. Особенности взаимодействия педагогического коллектива с семьями воспитанников

Все усилия педагогических работников по подготовке к школе и успешной интеграции обучающихся с ТНР, будут недостаточно успешными без постоянного контакта с родителями (законным представителям). Семья должна принимать активное участие в развитии ребенка, чтобы обеспечить непрерывность коррекционно-восстановительного процесса. Родители (законные представители) отрабатывают и закрепляют навыки и умения у обучающихся, сформированные специалистами, по возможности помогают изготавливать пособия для работы в Организации и дома. Домашние задания, предлагаемые учителем-логопедом, педагогом-психологом и воспитателем для выполнения, должны быть четко разъяснены. Это обеспечит необходимую эффективность коррекционной работы, ускорит процесс восстановления нарушенных функций у обучающихся.

ФГОС ДО предписывает организовывать работу в нескольких направлениях:

Обеспечение психолого – педагогической поддержки семьи и повышения компетентности родителей (законных представителей) в вопросах развития и образования, охраны и укрепления здоровья детей.

Оказания помощи родителям (законным представителям) в воспитании детей, охране и укреплении их физического и психического здоровья, в развитии индивидуальных способностей и необходимой коррекции нарушений их развития.

Создание условий для участия родителей (законных представителей) в образовательной деятельности.

Взаимодействие с родителями (законными представителями) по вопросам образования ребенка, непосредственного вовлечения их в образовательную деятельность, в том числе посредством создания образовательных проектов совместно с семьей на основе выявления потребностей и поддержки образовательных инициатив семьи.

Создание возможностей для обсуждения с родителями (законными представителями) детей вопросов, связанных с реализацией Программы.

Формирование базового доверия к миру, к людям, к себе — ключевая задача периода развития ребенка в период дошкольного возраста.

С возрастом число близких людей увеличивается. В этих отношениях ребенок находит безопасность и признание, они вдохновляют его исследовать мир и быть открытым для нового. Значение установления и поддержки позитивных надежных отношений в контексте реализации Программы сохраняет свое значение на всех возрастных ступенях.

Процесс становления полноценной личности ребенка происходит под влиянием различных факторов, первым и важнейшим из которых является семья. Именно родители (законные представители), семья в целом, вырабатывают у обучающихся комплекс базовых социальных ценностей, ориентаций, потребностей, интересов и привычек.

Взаимодействие педагогических работников Организации с родителями (законным представителям) направлено на повышение педагогической культуры родителей (законных представителей). Задача педагогических работников — активизировать роль родителей (законных представителей) в воспитании и обучении ребенка, выработать единое и адекватное понимание проблем ребенка.

Укрепление и развитие взаимодействия Организации и семьи обеспечивают благоприятные условия жизни и воспитания ребёнка, формирование основ полноценной, гармоничной личности. Главной ценностью педагогической культуры является ребенок — его развитие, образование, воспитание, социальная защита и поддержка его достоинства и прав человека.

Основной целью работы с родителями (законными представителями) является обеспечение взаимодействия с семьей, вовлечение родителей (законных представителей) в образовательный процесс для формирования у них компетентной педагогической позиции по отношению к собственному ребенку.

Реализация цели обеспечивает решение следующих задач:

- выработка у педагогических работников уважительного отношения к традициям семейного воспитания обучающихся и признания приоритетности родительского права в вопросах воспитания ребенка;
- вовлечение родителей (законных представителей) в воспитательно- образовательный процесс;
- внедрение эффективных технологий сотрудничества с родителями (законным представителем), активизация их участия в жизни детского сада.
- создание активной информационно-развивающей среды, обеспечивающей единые подходы к развитию личности в семье и детском коллективе;
- повышение родительской компетентности в вопросах воспитания и обучения обучающихся.

Работа, обеспечивающая взаимодействие семьи и дошкольной организации, включает следующие направления:

- аналитическое — изучение семьи, выяснение образовательных потребностей ребёнка с ТНР и предпочтений родителей (законных представителей) для согласования воспитательных воздействий на ребенка;
- коммуникативно-деятельностное — направлено на повышение педагогической культуры родителей (законных представителей); вовлечение родителей (законных представителей) в воспитательно - образовательный процесс; создание активной развивающей среды, обеспечивающей единые подходы к развитию личности в семье и детском коллективе.
- информационное — пропаганда и популяризация опыта деятельности Организации; создание открытого информационного пространства (сайт Организации, форум, группы в социальных сетях).

Содержание направлений работы с семьёй фиксируется в АОП ДО как в каждой из пяти образовательных областях, так и отдельным разделом, в котором раскрываются направления работы дошкольной образовательной организации с родителями (законными представителями).

Планируемый результат работы с родителями (законными представителями) АОП ДО, включает:

- организацию преемственности в работе Организации и семьи по вопросам оздоровления, досуга, обучения и воспитания;
- повышение уровня родительской компетентности; гармонизацию семейных детско-родительских отношений.

Перспективный план работы с родителями группы на учебный год

№ п/п	Содержание	Сроки	Ответственный
----------	------------	-------	---------------

1.	Составление социального паспорта ребенка, группы	Сентябрь	Воспитатели
2.	Проведение социального опроса родителей по изучению удовлетворенности услугами дошкольного образования в ДООУ	Сентябрь, май	Воспитатели
3.	Повышение уровня компетенции родителей в вопросах коррекционно-развивающей работы (речевой, познавательной, эмоционально-волевой сферы, интеллектуальных способностей и т.д)	В течение года	Воспитатели
4.	Виртуальные формы взаимодействия в цифровом образовательном пространстве	В течение года	Воспитатели
5.	Еженедельное информирование родителей на официальном сайте детского сада, в блогах педагогов и в сообществе ВКонтакте	В течение года	Воспитатели
6.	Индивидуальные консультации по запросу	В течение года	Воспитатели
7.	<p>Групповые родительские собрания:</p> <ul style="list-style-type: none"> - «Обогащение двигательного опыта дошкольников через развитие умения осознанно и качественно выполнять движения» (все возрастные группы) - «Формирование основы гражданственности и патриотизма в процессе воспитания уважительного отношения к историческому прошлому, защитникам и героям Отечества, культуре и традициям людей разных национальностей, проживающих в России» - Динамика речевого развития детей за 1 полугодие учебного года. - «Как формировать субъектную позицию детей старшего дошкольного возраста» - Знакомство родителей с результатами итоговой диагностики детей. 	<p>Октябрь</p> <p>Январь</p> <p>Апрель</p>	Воспитатели
8.	Участие в городском общественном проекте «Родители – ЗА безопасное детство»	В течение года	Воспитатели
9.	Работа консультационного пункта для родителей детей, не посещающих ОУ (по отдельному плану)	В течение года	Воспитатели
10.	Участие семей воспитанников в совместных с воспитанниками проектах, акциях, фестивалях, конкурсах, соревнованиях на разном уровне	В течение года	Воспитатели
11.	Совместная детско-родительская группа для детей раннего возраста «Мы вместе»	В течение года	Воспитатели
12.	Участие в непосредственной образовательной деятельности с детьми (совместные занятия, мастер-классы, экскурсии и т.д.)	В течение года	Воспитатели
13.	<p>Консультации, семинары, практикумы, памятки, акции, рекомендации, проекты по разным направлениям образования воспитанников:</p> <ul style="list-style-type: none"> - Физкультурно-оздоровительная работа (Приложение 1 к годовому плану) - Коррекционно-развивающая работа (Приложение 2 к годовому плану) 	В течение года	Воспитатели

	- Профилактика детского дорожно-транспортного травматизма (по отдельному плану)		
14.	Совместные досуги, праздники, развлечения	В течение года	Воспитатели
15.	Групповые и семейные проекты, акции, выставки	В течение года	Воспитатели
16.	Семейные газеты, альбомы, видеорепортажи	В течение года	Воспитатели
17.	Организация выставок семейного творчества	В течение года	Воспитатели
18.	Открытые формы взаимодействия с родителями	В течение года	Воспитатели
19.	Конкурс внутри Учреждения «Экспериментаторы» (видео опыта или эксперимента, проведенного дома) (конкурс приурочен к Году Российской академии наук, 2024 год)	Март	Воспитатели
20.	Информационный портал (стендовые презентации, консультации, памятки, буклеты, рекомендации, акции, брошюры по разным направлениям развития детей): <ul style="list-style-type: none"> - познавательное развитие - речевое развитие - социально-коммуникативное развитие - физическое развитие - художественно-эстетическое развитие - обеспечение охраны жизни и здоровья воспитанников - обеспечение всех видов безопасности (безопасность на дороге, дома, на улице, пожарная, информационная и т.д.) - психологическое здоровье, противодействие жестокому обращению и правонарушениям - формирование предпосылок универсальных учебных действий 	В течение года	Воспитатели
21.	Дистанционные формы взаимодействия, через использование мессенджеров, социальных сетей, веб-страниц ОУ	В течение года	Воспитатели
22.	Интервьюирование, анкетирование, «родительская почта» с целью выявления интересов, потребностей и уровня педагогической грамотности родителей для совершенствования полноценного пребывания ребенка в ОУ	В течение года	Воспитатели
23.	Выполнение индивидуальных творческих заданий с ребенком (по индивидуальным заданиям узких специалистов)	В течение года	Воспитатели
24.	День открытых дверей	Май	Воспитатели
25.	Дни интересных гостей	В течение года	Воспитатели
26.	Индивидуальное консультирование по запросам родителей	В течение года	Воспитатели
27.	Составление и реализация ИПРА	По	Воспитатели

		необходимости	
--	--	---------------	--

Организация взаимодействия с педагогическим коллективом.

№ п/п	Содержание	Сроки	Ответственный
1.	Повышение уровня профессиональных компетенций педагогов в вопросах коррекционно-развивающей работы	В течение года	Воспитатели
2.	Заседания психолого-педагогического консилиума	В течение года	Члены ППк
3	Взаимоконтроль «Организация совместной коммуникативной деятельности педагога с воспитанниками»	Январь	Воспитатели
4	Педагогический совет «Формирование субъектной позиции детей старшего дошкольного возраста, в том числе с ОВЗ, в совместной познавательно-исследовательской деятельности на основе развития коммуникации, креативности, кооперации и критического мышления» 2. Дискуссия «Формирование субъектной позиции в совместной познавательно-исследовательской деятельности» 3. Деловая игра «Развитие коммуникации, креативности, кооперации и критического мышления в совместной познавательно-исследовательской деятельности» Практическая часть Взаимные посещения организованной деятельности с воспитанниками.	март	Воспитатели
5	Индивидуальные консультации по запросу педагогов	В течение года	Воспитатели
6	Конкурс для педагогов «Авторские игры и игровые пособия»	Январь	Воспитатели
7	Конкурс для педагогов «Участок детского сада – территория развития и здоровья»	Апрель-май	Воспитатели
8	Взаимопосещения педагогов в рамках реализации программы воспитания	В течение года	Воспитатели
9	Практикум «Развиваем художественно-творческие способности воспитанников в изобразительной деятельности»	Февраль	Воспитатели
10	Дискуссия «Результаты работы по ФАОП ДО»	Апрель	Воспитатели

2.2. Описание вариативных форм, способов, методов и средств реализации Программы (с учетом возрастных и индивидуальных особенностей воспитанников с ТНР, специфики их образовательных потребностей и интересов)

Для достижения задач воспитания в ходе реализации Федеральной программы педагог может использовать следующие методы:

- организации опыта поведения и деятельности (приучение к положительным формам общественного поведения, упражнение, воспитывающие ситуации, игровые методы);
- осознания детьми опыта поведения и деятельности (рассказ на моральные темы, разъяснение норм и правил поведения, чтение художественной литературы, этические беседы, обсуждение поступков и жизненных ситуаций, личный пример);

- мотивации опыта поведения и деятельности (поощрение, методы развития эмоций, игры, соревнования, проектные методы).

При организации обучения целесообразно дополнять традиционные методы (словесные, наглядные, практические) методами, в основу которых положен характер познавательной деятельности детей:

1) при использовании информационно-рецептивного метода предъявляется информация, организуются действия ребенка с объектом изучения (распознающее наблюдение, рассматривание картин, демонстрация кино- и диафильмов, просмотр компьютерных презентаций, рассказы педагога или детей, чтение);

2) репродуктивный метод предполагает создание условий для воспроизведения представлений и способов деятельности, руководство их выполнением (упражнения на основе образца педагога, беседа, составление рассказов с опорой на предметную или предметно-схематическую модель);

3) метод проблемного изложения представляет собой постановку проблемы и раскрытие пути ее решения в процессе организации опытов, наблюдений;

4) при применении эвристического метода (частично-поискового) проблемная задача делится на части - проблемы, в решении которых принимают участие дети (применение представлений в новых условиях);

5) исследовательский метод включает составление и предъявление проблемных ситуаций, ситуаций для экспериментирования и опытов (творческие задания, опыты, экспериментирование). Для решения задач воспитания и обучения широко применяется метод проектов. Он способствует развитию у детей исследовательской активности, познавательных интересов, коммуникативных и творческих способностей, навыков сотрудничества и другое. Выполняя совместные проекты, дети получают представления о своих возможностях, умениях, потребностях.

Осуществляя выбор методов воспитания и обучения, педагог учитывает возрастные и личностные особенности детей, педагогический потенциал каждого метода, условия его применения, реализуемые цели и задачи, прогнозирует возможные результаты. Для решения задач воспитания и обучения целесообразно использовать комплекс методов.

При реализации Программы педагог может использовать различные средства, представленные совокупностью материальных и идеальных объектов:

- демонстрационные и раздаточные;
- визуальные, аудиальные, аудиовизуальные;
- естественные и искусственные;
- реальные и виртуальные.
- Выбранные нами средства используются для развития следующих видов деятельности детей:
- двигательной (оборудование для ходьбы, бега, ползания, лазанья, прыгания, занятий с мячом и другое);
- предметной (образные и дидактические игрушки, реальные предметы и другое);
- игровой (игры, игрушки, игровое оборудование и другое);
- коммуникативной (дидактический материал, предметы, игрушки, видеофильмы и другое);
- познавательно-исследовательской и экспериментирования (натуральные предметы и оборудование для исследования и образно-символический материал, в том числе макеты, плакаты, модели, схемы и другое);
- чтения художественной литературы (книги для детского чтения, в том числе аудиокниги, иллюстративный материал);
- трудовой (оборудование и инвентарь для всех видов труда);
- продуктивной (оборудование и материалы для лепки, аппликации, рисования и конструирования);
- музыкальной (детские музыкальные инструменты, дидактический материал и другое).

2.3. Программа воспитания

Программа воспитания для образовательных организаций, реализующих АОО ДО (далее — Программа воспитания), предусматривает обеспечение процесса разработки рабочей программы воспитания на основе требований Федерального закона от 29 декабря 2012 г. № 273-ФЗ «Об образовании в Российской Федерации».

Работа по воспитанию, формированию и развитию личности обучающихся с ОВЗ в Организации предполагает преемственность по отношению к достижению воспитательных целей начального общего образования (далее — НОО).

Программа воспитания основана на воплощении национального воспитательного идеала, который понимается как высшая цель образования, нравственное (идеальное) представление о человеке.

В основе процесса воспитания обучающихся в Организации лежат конституционные и национальные ценности российского общества.

В пояснительной записке раскрывается назначение Программы, ее концептуальные основы. Целевые ориентиры рассматриваются как возрастные характеристики возможных достижений ребенка, которые коррелируют с портретом выпускника Организации и с базовыми духовно-нравственными ценностями. Планируемые результаты определяют направления для разработчиков рабочей Программы воспитания. В целевом разделе сформулирована цель воспитания в ДОО, способы формирования задач воспитания для каждого возрастного периода, раскрываются методологические основы и принципы построения Программы воспитания, представлены требования к планируемым результатам освоения Программы.

В содержательном разделе раскрывается содержание воспитательной работы по направлениям воспитания (патриотическое, социальное, познавательное, физическое и оздоровительное, трудовое, этико-эстетическое).

В организационном разделе излагаются общие требования к условиям реализации Программы воспитания, особенности взаимодействия взрослого с детьми, организации предметно-пространственной среды, особые требования к условиям, обеспечивающим достижение планируемых личностных результатов в работе с особыми категориями детей.

Пояснительная записка

Программа воспитания основана на воплощении национального воспитательного идеала, который понимается как высшая цель образования, нравственное (идеальное) представление о человеке.

Под воспитанием понимается деятельность, направленная на развитие личности, создание условий для самоопределения и социализации обучающихся на основе социокультурных, духовно-нравственных ценностей и принятых в российском обществе правил и норм поведения в интересах человека, семьи, общества и государства, формирование у обучающихся чувства патриотизма, гражданственности, уважения к памяти защитников Отечества и подвигам Героев Отечества, закону и правопорядку, человеку труда и старшему поколению, взаимного уважения, бережного отношения к культурному наследию и традициям многонационального народа Российской Федерации, природе и окружающей среде.

Основу воспитания на всех уровнях, начиная с дошкольного, составляют традиционные ценности российского общества. Традиционные ценности - это нравственные ориентиры, формирующие мировоззрение граждан России, передаваемые от поколения к поколению, лежащие в основе общероссийской гражданской идентичности и единого культурного пространства страны, укрепляющие гражданское единство, нашедшие свое уникальное, самобытное проявление в духовном, историческом и культурном развитии многонационального народа России.

Программа воспитания предусматривает приобщение детей к традиционным ценностям российского общества - жизнь, достоинство, права и свободы человека, патриотизм, гражданственность, служение Отечеству и ответственность за его судьбу, высокие нравственные идеалы, крепкая семья, созидательный труд, приоритет духовного над материальным, гуманизм, милосердие, справедливость, коллективизм, взаимопомощь и взаимоуважение, историческая память и преемственность поколений, единство народов России.

Вся система ценностей российского народа находит отражение в содержании воспитательной работы ДОО, в соответствии с возрастными особенностями детей.

Ценности Родина и природа лежат в основе патриотического направления воспитания.

Ценности милосердие, жизнь, добро лежат в основе духовно-нравственного направления воспитания.

Ценности человек, семья, дружба, сотрудничество лежат в основе социального направления воспитания.

Ценность познание лежит в основе познавательного направления воспитания.

Ценности жизнь и здоровье лежат в основе физического и оздоровительного направления воспитания.

Ценность труд лежит в основе трудового направления воспитания.

Ценности культура и красота лежат в основе эстетического направления воспитания.

Целевые ориентиры воспитания следует рассматривать как возрастные характеристики возможных достижений ребенка, которые коррелируют с портретом выпускника ДОО и с традиционными ценностям российского общества.

С учетом особенностей социокультурной среды, в которой воспитывается ребенок, в рабочей Программе воспитания отражается взаимодействие участников образовательных отношений (далее — ОО) со всеми субъектами образовательных отношений. Только при подобном подходе, возможно воспитать гражданина и патриота, раскрыть способности и таланты обучающихся, подготовить их к жизни в высокотехнологичном, конкурентном обществе.

Целевой раздел Программы воспитания

Цели и задачи воспитания

Общая цель воспитания в ДОО - личностное развитие каждого ребенка с учетом его индивидуальности и создание условий для позитивной социализации детей на основе традиционных ценностей российского общества, что предполагает:

- 1) формирование первоначальных представлений о традиционных ценностях российского народа, социально приемлемых нормах и правилах поведения;
- 2) формирование ценностного отношения к окружающему миру (природному и социокультурному), другим людям, самому себе;
- 3) становление первичного опыта деятельности и поведения в соответствии с традиционными ценностями, принятыми в обществе нормами и правилами.

Общие задачи воспитания в ДОО:

- 1) содействовать развитию личности, основанному на принятых в обществе представлениях о добре и зле, должном и недопустимом;
- 2) способствовать становлению нравственности, основанной на духовных отечественных традициях, внутренней установке личности поступать согласно своей совести;
- 3) создавать условия для развития и реализации личностного потенциала ребенка, его готовности к творческому самовыражению и саморазвитию, самовоспитанию;
- 4) осуществлять поддержку позитивной социализации ребенка посредством проектирования и принятия уклада, воспитывающей среды, создания воспитывающих общностей.

Направления воспитания

Патриотическое направление воспитания.

1) Цель патриотического направления воспитания - содействовать формированию у ребенка личностной позиции наследника традиций и культуры, защитника Отечества и творца (созидателя), ответственного за будущее своей страны.

2) Ценности - Родина и природа лежат в основе патриотического направления воспитания. Чувство патриотизма возникает у ребенка вследствие воспитания у него нравственных качеств, интереса, чувства любви и уважения к своей стране - России, своему краю, малой родине, своему

народу и народу России в целом (гражданский патриотизм), ответственности, ощущения принадлежности к своему народу.

3) Патриотическое направление воспитания базируется на идее патриотизма как нравственного чувства, которое вырастает из культуры человеческого бытия, особенностей образа жизни и ее уклада, народных и семейных традиций.

4) Работа по патриотическому воспитанию предполагает: формирование "патриотизма наследника", испытывающего чувство гордости за наследие своих предков (предполагает приобщение детей к истории, культуре и традициям нашего народа: отношение к труду, семье, стране и вере); "патриотизма защитника", стремящегося сохранить это наследие (предполагает развитие у детей готовности преодолевать трудности ради своей семьи, малой родины); "патриотизма созидателя и творца", устремленного в будущее, уверенного в благополучии и процветании своей Родины (предполагает конкретные каждодневные дела, направленные, например, на поддержание чистоты и порядка, опрятности и аккуратности, а в дальнейшем - на развитие всего своего населенного пункта, района, края, Отчизны в целом).

Духовно-нравственное направление воспитания

1) Цель духовно-нравственного направления воспитания - формирование способности к духовному развитию, нравственному самосовершенствованию, индивидуально-ответственному поведению.

2) Ценности - жизнь, милосердие, добро лежат в основе духовно-нравственного направления воспитания.

3) Духовно-нравственное воспитание направлено на развитие ценностно-смысловой сферы дошкольников на основе творческого взаимодействия в детско-взрослой общности, содержанием которого является освоение социокультурного опыта в его культурно-историческом и личностном аспектах.

Социальное направление воспитания

1) Цель социального направления воспитания - формирование ценностного отношения детей к семье, другому человеку, развитие дружелюбия, умения находить общий язык с другими людьми.

2) Ценности - семья, дружба, человек и сотрудничество лежат в основе социального направления воспитания.

3) В дошкольном детстве ребенок начинает осваивать все многообразие социальных отношений и социальных ролей. Он учится действовать сообща, подчиняться правилам, нести ответственность за свои поступки, действовать в интересах других людей. Формирование ценностно-смыслового отношения ребенка к социальному окружению невозможно без грамотно выстроенного воспитательного процесса, в котором проявляется личная социальная инициатива ребенка в детско-взрослых и детских общностях.

4) Важной составляющей социального воспитания является освоение ребенком моральных ценностей, формирование у него нравственных качеств и идеалов, способности жить в соответствии с моральными принципами и нормами и воплощать их в своем поведении. Культура поведения в своей основе имеет глубоко социальное нравственное чувство - уважение к человеку, к законам человеческого общества. Конкретные представления о культуре поведения усваиваются ребенком вместе с опытом поведения, с накоплением нравственных представлений, формированием навыка культурного поведения.

Познавательное направление воспитания.

1) Цель познавательного направления воспитания - формирование ценности познания.

2) Ценность - познание лежит в основе познавательного направления воспитания.

3) В ДОО проблема воспитания у детей познавательной активности охватывает все стороны воспитательного процесса и является непременным условием формирования умственных качеств личности, самостоятельности и инициативности ребенка. Познавательное и духовно-нравственное воспитание должны осуществляться в содержательном единстве, так как знания наук и незнание добра ограничивает и деформирует личностное развитие ребенка.

4) Значимым является воспитание у ребенка стремления к истине, становление целостной картины мира, в которой интегрировано ценностное, эмоционально окрашенное отношение к миру, людям, природе, деятельности человека.

Физическое и оздоровительное направление воспитания.

1) Цель физического и оздоровительного воспитания - формирование ценностного отношения детей к здоровому образу жизни, овладение элементарными гигиеническими навыками и правилами безопасности.

2) Ценности - жизнь и здоровье лежат в основе физического и оздоровительного направления воспитания.

3) Физическое и оздоровительное направление воспитания основано на идее охраны и укрепления здоровья детей, становления осознанного отношения к жизни как основоположной ценности и здоровью как совокупности физического, духовного и социального благополучия человека.

Трудовое направление воспитания

1) Цель трудового воспитания - формирование ценностного отношения детей к труду, трудолюбию и приобщение ребенка к труду.

2) Ценность - труд лежит в основе трудового направления воспитания.

3) Трудовое направление воспитания направлено на формирование и поддержку привычки к трудовому усилию, к доступному напряжению физических, умственных и нравственных сил для решения трудовой задачи; стремление приносить пользу людям. Повседневный труд постепенно приводит детей к осознанию нравственной стороны труда. Самостоятельность в выполнении трудовых поручений способствует формированию ответственности за свои действия.

Эстетическое направление воспитания

1) Цель эстетического направления воспитания - способствовать становлению у ребенка ценностного отношения к красоте.

2) Ценности - культура, красота, лежат в основе эстетического направления воспитания.

3) Эстетическое воспитание направлено на воспитание любви к прекрасному в окружающей обстановке, в природе, в искусстве, в отношениях, развитие у детей желания и умения творить. Эстетическое воспитание через обогащение чувственного опыта и развитие эмоциональной сферы личности влияет на становление нравственной и духовной составляющих внутреннего мира ребенка. Искусство делает ребенка отзывчивее, добрее, обогащает его духовный мир, способствует воспитанию воображения, чувств. Красивая и удобная обстановка, чистота помещения, опрятный вид детей и взрослых содействуют воспитанию художественного вкуса.

Целевые ориентиры воспитания

1) Деятельность воспитателя нацелена на перспективу становления личности и развития ребенка. Поэтому планируемые результаты представлены в виде целевых ориентиров как обобщенные "портреты" ребенка к концу раннего и дошкольного возрастов.

2) В соответствии с ФГОС ДО оценка результатов воспитательной работы не осуществляется, так как целевые ориентиры основной образовательной программы дошкольного образования не подлежат непосредственной оценке, в том числе в виде педагогической диагностики (мониторинга), и не являются основанием для их формального сравнения с реальными достижениями детей.

Целевые ориентиры воспитания детей на этапе завершения освоения программы

Направления воспитания	Ценности	Целевые ориентиры
Патриотическое	Родина, природа	Любящий свою малую родину и имеющий представление о своей стране - России, испытывающий чувство привязанности к родному дому, семье, близким людям.

Направления воспитания	Ценности	Целевые ориентиры
Духовно-нравственное	Жизнь, милосердие, добро	<p>Различающий основные проявления добра и зла, принимающий и уважающий традиционные ценности, ценности семьи и общества, правдивый, искренний, способный к сочувствию и заботе, к нравственному поступку.</p> <p>Способный не оставаться равнодушным к чужому горю, проявлять заботу; самостоятельно различающий основные отрицательные и положительные человеческие качества, иногда прибегая к помощи взрослого в ситуациях морального выбора.</p>
Социальное	Человек, семья, дружба, сотрудничество	<p>Проявляющий ответственность за свои действия и поведение; принимающий и уважающий различия между людьми.</p> <p>Владеющий основами речевой культуры.</p> <p>Дружелюбный и доброжелательный, умеющий слушать и слышать собеседника, способный взаимодействовать со взрослыми и сверстниками на основе общих интересов и дел.</p>
Познавательное	Познание	<p>Любознательный, наблюдательный, испытывающий потребность в самовыражении, в том числе творческом.</p> <p>Проявляющий активность, самостоятельность, инициативу в познавательной, игровой, коммуникативной и продуктивных видах деятельности и в самообслуживании.</p> <p>Обладающий первичной картиной мира на основе традиционных ценностей.</p>
Физическое и оздоровительное	Здоровье, жизнь	<p>Понимающий ценность жизни, владеющий основными способами укрепления здоровья - занятия физической культурой, закаливание, утренняя гимнастика, соблюдение личной гигиены и безопасного поведения и другое;</p> <p>стремящийся к сбережению и укреплению собственного здоровья и здоровья окружающих.</p> <p>Проявляющий интерес к физическим упражнениям и подвижным играм, стремление к личной и командной победе, нравственные и волевые качества.</p> <p>Демонстрирующий потребность в двигательной деятельности.</p> <p>Имеющий представление о некоторых видах спорта и активного отдыха.</p>
Трудовое	Труд	<p>Понимающий ценность труда в семье и в обществе на основе уважения к людям труда, результатам их деятельности.</p> <p>Проявляющий трудолюбие при выполнении поручений и в самостоятельной деятельности.</p>
Эстетическое	Культура и красота	<p>Способный воспринимать и чувствовать прекрасное в быту, природе, поступках, искусстве.</p> <p>Стремящийся к отображению прекрасного в продуктивных</p>

Направления воспитания	Ценности	Целевые ориентиры
		видах деятельности.

Уклад ДОО

Уклад образовательной организации опирается на базовые национальные ценности, содержащие традиции Самарской области, города Тольятти, Учреждения календарные праздники: День химика, День автомобилестроения, День города, День рождения Учреждения; праздники и традиции коренных народов Самарской области; «Календарь событий Самарской области, города Тольятти», задает культуру поведения сообществ, описывает предметно-пространственную среду, деятельности и социокультурный контекст.

Уклад учитывает специфику и конкретные формы организации распорядка дневного, недельного, месячного, годового циклов жизни Организации, способствует формированию ценностей воспитания, которые разделяются всеми участниками образовательных отношений.

Уклад – это система отношений в образовательной организации, сложившаяся на основе нравственно-ценностных идеалов, традиций и характера организации различных воспитательных процессов.

Уклад основан на социокультурном контексте; определяет смысл, стиль и характер взаимоотношений в образовательной организации.

Уклад всегда основывается на человеческой культуре, поэтому объединяет в себе устоявшийся порядок жизни, общественный договор, нормы и правила, традиции, психологический климат (атмосферу), безопасность и систему ценностей дошкольного воспитания.

Уклад способствует формированию ценностей воспитания, которые разделяются всеми участниками образовательных отношений (воспитанниками, родителями, педагогами и другими сотрудниками образовательной организации).

Уклад определяется общественным договором, устанавливает правила жизни и отношений в ДОО, нормы и традиции, психологический климат (атмосферу), безопасность, характер воспитательных процессов, способы взаимодействия между детьми и педагогами, педагогами и родителями, детьми друг с другом. Уклад включает в себя сетевое информационное пространство и нормы общения участников образовательных отношений в социальных сетях.

Для реализации Программы воспитания уклад должен целенаправленно проектироваться командой ДОО и быть принят всеми участниками образовательных отношений.

Процесс проектирования уклада ДОО включает следующие шаги:

№ п/п	Шаг	Оформление
1	Определить ценностно-смысловое наполнение жизнедеятельности ДОО.	Устав ДОО, локальные акты, правила поведения для детей и взрослых, внутренняя символика.
2	Отразить сформулированное ценностно-смысловое наполнение во всех форматах жизнедеятельности ДОО: специфику организации видов деятельности; обустройство развивающей предметно-пространственной среды; организацию режима дня; разработку традиций и ритуалов ДОО; праздники и мероприятия.	АОП ДО и Программа воспитания.
3	Обеспечить принятие всеми участниками образовательных отношений уклада ДОО.	Требования к кадровому составу и профессиональной подготовке сотрудников. Взаимодействие ДОО с семьями воспитанников.

№ п/п	Шаг	Оформление
		Социальное партнерство ДОО с социальным окружением. Договоры и локальные нормативные акты.

Цель и смысл деятельности ДОО, и ее миссия

Общая цель воспитания в ДОО – личностное развитие дошкольников и создание условий для их позитивной социализации на основе базовых национальных ценностей российского общества через:

- 1) формирование ценностного отношения к окружающему миру, другим людям, себе;
- 2) овладение первичными представлениями о базовых ценностях, а также выработанных обществом нормах и правилах поведения;
- 3) приобретение первичного опыта деятельности и поведения в соответствии с базовыми национальными ценностями, нормами и правилами, принятыми в обществе.

Задачи воспитания соответствуют основным направлениям воспитательной работы:

1. Охрана и укрепление физического и психического здоровья детей, в том числе их эмоционального благополучия.
2. Обеспечение равных возможностей для полноценного развития каждого воспитанника в период дошкольного детства независимо от пола, нации, языка, социального статуса, психофизиологических и других особенностей (в том числе ограниченных возможностей здоровья).
3. Обеспечение преемственности целей, задач и содержания образования, реализуемых в рамках основных образовательных программ дошкольного и начального общего образования.
4. Создание благоприятных условий развития детей в соответствии с их возрастными и индивидуальными особенностями и склонностями, развития способностей и творческого потенциала каждого ребенка как субъекта отношений с самим собой, другими детьми, взрослыми и миром.
5. Объединение обучения и воспитания в целостный образовательный процесс на основе духовно-нравственных и социокультурных ценностей и принятых в обществе правил и норм поведения в интересах человека, семьи, общества.
6. Формирование общей культуры личности детей, в том числе ценностей здорового образа жизни, развития их социальных, нравственных, эстетических, интеллектуальных, физических качеств, инициативности, самостоятельности и ответственности ребенка, формирование предпосылок учебной деятельности.
7. Обеспечение вариативности и разнообразия содержания Программы воспитания и организационных форм дошкольного образования, возможности формирования Программы с учетом образовательных потребностей, способностей и состояния здоровья детей.
8. Формирование социокультурной среды, соответствующей возрастным, индивидуальным, психологическим и физиологическим особенностям детей.
9. Обеспечение психолого-педагогической поддержки семьи и повышения компетентности родителей (законных представителей) в вопросах развития и образования, охраны и укрепления здоровья детей.
10. Формирование базовых основ национальных, этнокультурных, демографических, климатических условий развития родного края.

Принципы жизни и воспитания ДОО

Программа воспитания построена на основе духовно-нравственных и социокультурных ценностей и принятых в обществе правил и норм поведения в интересах человека, семьи, общества и опирается на следующие принципы:

- принцип гуманизма: приоритет жизни и здоровья человека, прав и свобод личности, свободного развития личности; воспитание взаимоуважения, трудолюбия, гражданственности, патриотизма, ответственности, правовой культуры, бережного отношения к природе и окружающей среде, рационального природопользования;

- принцип ценностного единства и совместности: единство ценностей и смыслов воспитания, разделяемых всеми участниками образовательных отношений, содействие, сотворчество и сопереживание, взаимопонимание и взаимное уважение;
- принцип общего культурного образования: воспитание основывается на культуре и традициях России, включая культурные особенности региона;
- принцип следования нравственному примеру: пример как метод воспитания позволяет расширить нравственный опыт ребенка, побудить его к открытому внутреннему диалогу, пробудить в нем нравственную рефлексию, обеспечить возможность выбора при построении собственной системы ценностных отношений, продемонстрировать ребенку реальную возможность следования идеалу в жизни;
- принципы безопасной жизнедеятельности: защищенность важных интересов личности от внутренних и внешних угроз, воспитание через призму безопасности и безопасного поведения;
- принцип совместной деятельности ребенка и педагогического работника: значимость совместной деятельности педагогического работника и ребенка на основе приобщения к культурным ценностям и их освоения;
- принцип инклюзивности: организация образовательного процесса, при котором все обучающиеся, независимо от их физических, психических, интеллектуальных, культурно-этнических, языковых и иных особенностей, включены в общую систему образования.

Принципы реализуются в укладе Организации, включающем воспитывающие среды, общности, культурные практики, совместную деятельность и события.

Образ ДОО, её особенности, символика, внешний имидж

МАОУ детский сад № 49 «Весёлые нотки» представляет собой образовательную организацию, состоящую из четырех корпусов, расположенных в Центральном районе города Тольятти, близ лесного массива. На территории детского сада имеются прогулочные озелененные участки с МАФами, игровыми и спортивными площадками, «Городком безопасности», позволяющим воспитанникам изучать правила ПДД. Летом дошкольники имеют возможность кататься на велосипедах, самокатах, роликах, зимой на лыжах и санках.

В группе работают высокопрофессиональные педагоги, которые обеспечивают реализацию образовательных программ и интеграцию всех служб детского сада в вопросах развития детей.

В группе созданы условия для физического, познавательного, социально-коммуникативного, художественно-эстетического и речевого развития, приобщения детей к основам здорового образа жизни, формирования базовых качеств социально ориентированной личности, развития индивидуальных способностей ребенка.

ДОО обеспечивает преемственность дошкольного образования и начальной ступени школьного образования, дополнительного и семейного образования, интеграцию всех служб детского сада в вопросах развития детей.

Эмблема детского сада выполнена в форме зеленого прямоугольника, который обозначает символ окна в будущее, знак возможности и заботы, символ зарождения в детях

новых знаний, доброты и понимания мира. Скрипичный ключ - символ мудрости, вечности, движения энергии, символ гармонии и золотого сечения.

Преемственность дошкольного образования и начальной ступени школьного образования обеспечивает тесное сотрудничество с близко расположенным МБУ «Школа № 1 имени Носова В.В.» Расположенные в шаговой доступности от детского сада МБУ ДО СШ № 4 «Шахматы», Центр развития ребёнка «Венец» и Детская библиотека № 13, спортивный комплекс «Акробат» предоставляют широкий спектр возможностей для всестороннего дополнительного и семейного образования воспитанников.

Отношения к воспитанникам, их родителям (законным представителям), сотрудникам и партнерам ДОО

Отношение к воспитанникам, их родителям (законным представителям), сотрудникам и партнерам ДОО строится на основе взаимодействия и сотрудничества. Продуктивные отношения представляют собой связи и отношения между сотрудниками образовательной организации и родителями, характеризующиеся направленностью на создание и удержание единого ценностно-смыслового пространства воспитания.

Взаимодействие образовательной организации и семьи в контексте реализации рабочей программы воспитания – это установление длительных, постоянных и плодотворных отношений, способствующих повышению качества и эффективности воспитания ребенка.

Основные задачи взаимодействия образовательной организации и семьи:

- обеспечение эффективного, всестороннего, гармоничного развития ребенка;
- выработка единого взгляда на сущность воспитания как процесса организации жизни ребенка с целью создания максимально приемлемых условий для его развития;
- интеграция целей и ценностей воспитания образовательной организации и родителей;
- выработка общих методики и технологии необходимых воспитательных воздействий на ребенка, их координация и коррекция в зависимости от складывающихся условий воспитания;
- формирование положительно окрашенных эмоциональных взаимоотношений между сотрудниками образовательной организации и родителями воспитанников.

Ключевые правила ДОО

Ключевые правила Учреждения отражены в локальном акте «Правила внутреннего распорядка обучающихся», который разработан в соответствии с Федеральным законом от 29.12.2012 № 273-ФЗ «Об образовании в Российской Федерации», Санитарными правилами и нормами СанПиН 1.2.3685-21 «Гигиенические нормативы и требования к обеспечению безопасности и (или) безвредности для человека факторов среды обитания», утвержденными Постановлением Главного государственного врача РФ от 28.01.2021 г. № 2, Санитарными правилами СП 2.4.3648-20 «Санитарно-эпидемиологические требования к организациям воспитания и обучения, отдыха и оздоровления детей и молодежи», утвержденными Постановлением Главного государственного врача РФ от 28.09.2020 г. № 28, Уставом Учреждения и другими локальными актами. «Правила внутреннего распорядка воспитанников, в том числе инвалидов, воспитанников с ограниченными возможностями здоровья» разработаны с целью обеспечения комфортного и безопасного пребывания детей в Учреждении, а также успешной реализации целей и задач образовательной деятельности, определенных в Уставе Учреждения, и определяют режим образовательного процесса, внутренний распорядок воспитанников и защиту их прав.

Воспитатель соблюдает кодекс нормы профессиональной этики и поведения:

- педагог всегда выходит навстречу родителям и приветствует родителей и детей первым;
- улыбка – всегда обязательная часть приветствия;

- педагог описывает события и ситуации, но не даёт им оценки;
- педагог не обвиняет родителей и не возлагает на них ответственность за поведение детей в детском саду;
- тон общения ровный и дружелюбный, исключается повышение голоса;
- уважительное отношение к личности воспитанника;
- умение заинтересованно слушать собеседника и сопереживать ему;
- умение видеть и слышать воспитанника, сопереживать ему;
- уравновешенность и самообладание, выдержка в отношениях с детьми;
- умение быстро и правильно оценивать сложившуюся обстановку и в то же время не торопиться с выводами о поведении и способностях воспитанников;
- умение сочетать мягкий эмоциональный и деловой тон в отношениях с детьми;
- умение сочетать требовательность с чутким отношением к воспитанникам;
- знание возрастных и индивидуальных особенностей воспитанников;
- соответствие внешнего вида статусу воспитателя детского сада.

Традиции и ритуалы, особые нормы этикет ДОО

Традиции являются основой воспитательной работы в дошкольном учреждении. Содержание данного подраздела тесно связано с организацией в учреждении культурно-досуговой деятельности – важной части системы организации жизни воспитанников и взрослых, которая имеет широкий спектр влияния на воспитание ребенка и основывается на традициях учреждения:

1. Традиции и ценности Самарской области, города Тольятти, Учреждения.
2. Традиции жизни группы: «Утро радостных встреч» (по понедельникам), «Не болей-ка!» (письмо с пожеланиями скорейшего выздоровления).
3. Традиции-ритуалы: «Утренний круг», «Вечерний круг», «Подарки для всех», День рождения, «День солнца» (ноябрь).
4. Праздники
 - Сезонные: «Здравствуй, Детский сад!» (1 сентября), осенний праздник,
 - рождественские дни, весенний праздник «День 8 марта», «Здравствуй, лето» (1 июня);
 - «Неделя здоровья», «Весёлый праздник» (1 апреля);
 - Общегражданские праздники: Новый год, День защитника Отечества, День космонавтики, 9 Мая, День Победы, День России, День семьи, любви и верности, День матери;
 - Летние праздники: «Здравствуй, лето», «Прощание с летом», Праздник «Нептуна»;
 - Выпускной бал;
 - Спортивные соревнования: «Папа, мама, спортивная семья», «Веселые старты», «День физкультурника», Малые Олимпийские игры;
 - Спортивно-музыкальные: «Масленица», «Праздник Нептуна»
- Выставки, конкурсы:
 - экологическая эстафета;
 - тематические выставки рисунков «Космические дали», «День Победы», «Мой любимый детский сад» (27.09), «Любимый город»;
 - викторины по финансовой грамотности, «Что? Где? Когда?», ранней профориентации;
 - конкурсы поделок из природного материала и бросового материала «Осенние фантазии», «Мастерская Деда Мороза»;
 - фотовыставки «Прекрасное лето!», «Зимняя прогулка», «Любимые места родного города, края».
5. Традиции и интересы семей воспитанников (спорт и здоровье, походы, экскурсии, семейные праздники, изучение своей родословной).
6. Формирование у детей ценностей воспитания (патриотизм, гражданственность, социальная солидарность, человечество, наука, семья, труд и творчество, искусство и литература, природа) через разные формы взаимодействия участников образовательных отношений (тематические беседы, встречи с интересными людьми, «Гостиная «ЭКОВОЗА», фестивали, акции «Помоги бездомным животным», «Подари цветок детскому саду», «Папа, мама и я – трудолюбивая семья!»)

театрализованные спектакли, организованные силами воспитателей, родителей, профессиональных исполнителей, организация экскурсий по городу, в лес, парк, краеведческий музей).

7. Взаимопосещения групп старшими и младшими детьми, совместные игры, общение. Воспитатели соблюдают кодекс нормы профессиональной этики и поведения:

- педагог всегда выходит навстречу родителям и приветствует родителей и детей первым;
- улыбка – всегда обязательная часть приветствия;
- педагог описывает события и ситуации, но не даёт им оценки;
- педагог не обвиняет родителей и не возлагает на них ответственность за поведение детей в детском саду;
- тон общения ровный и дружелюбный, исключается повышение голоса;
- уважительное отношение к личности воспитанника;
- умение заинтересованно слушать собеседника и сопереживать ему;
- умение видеть и слышать воспитанника, сопереживать ему;
- уравновешенность и самообладание, выдержка в отношениях с детьми;
- умение быстро и правильно оценивать сложившуюся обстановку и в то же время не торопиться с выводами о поведении и способностях воспитанников;
- умение сочетать мягкий эмоциональный и деловой тон в отношениях с детьми;
- умение сочетать требовательность с чутким отношением к воспитанникам;
- знание возрастных и индивидуальных особенностей воспитанников;
- соответствие внешнего вида статусу воспитателя детского сада.

Особенности РППС, отражающие образ и ценности ДОО

Предметно-пространственная среда (далее—РППС отражает федеральную, региональную специфику, а также специфику ОО и включает:

- оформление помещений;
- оборудование, в том числе специализированное оборудование для обучения и воспитания обучающихся с ТНР;
- игрушки.

РППС отражает ценности, на которых строится Программа воспитания, способствует их принятию и раскрытию ребенка с ТНР.

Среда включает знаки и символы Российской Федерации, Самарской области, города Тольятти и Учреждения.

Среда отражает региональные, этнографические, конфессиональные и другие особенности социокультурных условий, в которых находится Организация.

Воспитывающая среда строится по четырем линиям:

- «от взрослого», который создает предметно-пространственную среду, насыщая ее ценностями и смыслами (уголок в приемной «Здравствуйте, я пришел!», «Дерево настроения», «Правил поведения» и др.);
- «от взрослого», который сам является образцом для окружающих (внешний вид, поведение, культура общения, речь и др.)
- «от взаимодействия ребенка и взрослого»: воспитывающая среда, направленная на взаимодействие ребенка и взрослого, раскрывающего смыслы и ценности воспитания (сигнальные знаки, схемы, картинки, музыкальные сигналы и др.);
- «от ребенка»: воспитывающая среда, в которой ребенок самостоятельно творит, живет и получает опыт позитивных достижений, осваивая ценности и смыслы, заложенные взрослым («Мое творчество», «Детская мастерская», «Лаборатория» и др.).

Среда экологична, природосообразна и безопасна.

Среда обеспечивает ребенку с ТНР возможность общения, игры и совместной деятельности. Отражает ценность семьи, людей разных поколений, радость общения с семьей.

Среда обеспечивает ребенку с ТНР возможность познавательного развития, экспериментирования, освоения новых технологий, раскрывает красоту знаний, необходимость научного познания, формирует научную картину мира.

Среда обеспечивает ребенку с ТНР возможность посильного труда, а также отражает ценности труда в жизни человека и государства (членов семей обучающихся, героев труда, представителей профессий) Результаты труда ребенка с ТНР могут быть отражены и сохранены в среде.

Среда обеспечивает ребенку с ТНР возможности для укрепления здоровья, раскрывает смысл здорового образа жизни, физической культуры и спорта.

Среда предоставляет ребенку с ТНР возможность погружения в культуру России, знакомства с особенностями региональной культурной традиции. Вся среда дошкольной организации должна быть гармоничной и эстетически привлекательной.

Социокультурный контекст, внешняя социальная и культурная среда ДОО (этнокультурные, профессиональные и региональные особенности)

Социокультурный контекст – это социальная и культурная среда, в которой человек растет и живет. Он также включает в себя влияние, которое среда оказывает на идеи и поведение человека. Социокультурные ценности являются определяющими в структурно-содержательной основе Программы воспитания.

Социокультурный контекст воспитания является вариативной составляющей воспитательной программы. Он учитывает этнокультурные, профессиональные и региональные особенности и направлен на формирование ресурсов воспитательной программы. Реализация социокультурного контекста опирается на построение социального партнерства образовательной организации.

Социальное партнерство - это отношения, организуемые образовательным учреждением между двумя и более равноправными субъектами, характеризующиеся добровольностью и осознанностью за выполнение коллективных договоров и соглашений и формирующиеся на основе заинтересованности всех сторон в создании психолого-педагогических и социокультурных условий для развития обучающихся, повышения качества образования.

Взаимодействие ДОО с социумом включает в себя: работу с государственными структурами и органами местного самоуправления; взаимодействие с учреждениями здравоохранения; взаимодействие с учреждениями образования, спорта, культуры; с семьями воспитанников детского сада.

- МБУ школа № 1 имени Виктора Носова
- ГБУ центр психолого-педагогической, медицинской и социальной помощи «Психолого-педагогический центр» городского округа Тольятти Самарской области
- ГАПОУ Самарской области «Тольяттинский социально-педагогический колледж»
- ФГБОУ ВО «Тольяттинский государственный университет»
- МБУК «Объединение детских библиотек»
- Городской музейный комплекс «Наследие»
- МБУДО СДЮШОР № 2 «Красные крылья»
- ООО «Технопарк»

Воспитывающая среда

Воспитывающая среда определяется целью и задачами воспитания, духовно-нравственными и социокультурными ценностями, образцами и практиками, и учитывает психофизических особенностей обучающихся с ОВЗ. Основными характеристиками воспитывающей среды являются ее насыщенность и структурированность.

Уклад и ребенок с ТНР определяют особенности воспитывающей среды. Воспитывающая среда раскрывает заданные укладом ценностно-смысловые ориентиры. Воспитывающая среда — это содержательная и динамическая характеристика уклада, которая определяет его особенности, степень его вариативности и уникальности.

Воспитывающая среда строится по трем линиям:

1. «от педагогического работника», который создает предметно-обратную среду, способствующую воспитанию необходимых качеств;

2. «от совместной деятельности ребенка с ТНР и педагогического работника», в ходе которой формируются нравственные, гражданские, эстетические и иные качества ребенка с ОВЗ в ходе специально организованного педагогического взаимодействия ребенка с ОВЗ и педагогического работника, обеспечивающего достижение поставленных воспитательных целей;
3. «от ребенка», который самостоятельно действует, творит, получает опыт деятельности, в особенности — игровой.

Направления	Общие задачи воспитания при реализации программ воспитания в ДОО	Возможные виды и формы деятельности
Условия для формирования эмоционально – ценностного отношения ребенка к окружающему миру, другим людям, себе		
Развитие основ нравственной культуры	<p>Формировать у ребенка:</p> <ul style="list-style-type: none"> – Нравственные чувства: милосердия, сострадания, сопереживания, доброе, гуманное отношение к окружающему миру, дружелюбия, взаимопомощи, ответственности и заботы. – Представления о добре и зле, правде и лжи, трудолюбии и лени, честности, милосердия, прощении. – Основные понятия нравственного самосознания – совесть, добросовестность, справедливость, верность, долг, честь, благожелательность. – Нравственные качества: скромность, стыдливость, заботливое отношение к младшим и старшим. – Умения строить отношения в группе на основе взаимоуважения и взаимопомощи и толерантности к другим людям. – Формы нравственного поведения, опираясь на примеры нравственного поведения исторических личностей, литературных героев, в повседневной жизни. – Умения оценивать свои поступки в соответствии с этическими нормами, различать хорошие и плохие поступки. – Способность участвовать в различных видах совместной деятельности и принятии решений. – Первоначальные представления о базовых национальных российских ценностях, о правилах этики. 	<p>Решение проблемных ситуаций по прочитанной литературе (оценивание и анализ поступков литературных героев);</p> <p>Обыгрывание ситуаций, сюжетных сцен.</p> <p>Утренний и вечерний круг.</p>
Формирование семейных ценностей	<p>Формировать у ребенка:</p> <ul style="list-style-type: none"> – Представление о семье, роде, семейных обязанностях, семейных традициях. – Уважение к своей семье, фамилии, роду. – Навыки конструктивного общения и ролевого поведения. – Интерес к биографии и истории семьи других детей. 	<p>Создание семейных альбомов</p> <p>«Копилка семейных традиций»</p> <p>«Моя семья – моя гордость»</p> <p>«Родословное древо»</p> <p>«Семейный фотоальбом»</p> <p>«Профессии моей семьи»</p>

Условия для обретения ребенком первичного опыта деятельности и поступка в соответствии с традиционными ценностями российского общества		
Формирование основ гражданской идентичности	<p>Формировать у ребенка:</p> <ul style="list-style-type: none"> – Представления о символах государства – флаге, Гербе Российской Федерации, о флаге и гербе субъекта Российской Федерации, в котором находится образовательная организация; – Элементарные представления о правах и обязанностях гражданина России. – Высшие нравственные чувства: патриотизм, гражданственность, уважение к правам и обязанностям человека. – Интерес к общественным явлениям, понимание активной роли человека в обществе. – Уважительное отношение к русскому языку как государственному, а также языку межнационального общения. – Стремление и желание участвовать в делах группы. – Уважение к защитникам Родины. – Представления о героях России и важнейших событиях истории России и ее народов. – Интерес к государственным праздникам и важнейшим событиям в жизни России, субъекта Российской Федерации, края, в котором находится образовательная организация 	<p>Игры, альбомы, презентации «Символы России» «По Золотому кольцу» «Самарская Лука» «Легенды Жигулей» «История Ставрополя на Волге» «Герои Тольятти» «Культурные традиции народов Поволжья» «Легендарные полководцы» «Великие люди Российского государства» «Государственные праздники России» «Памятные даты Самарской области и г. Тольятти» «Мои права и обязанности»</p>
Формирование основ межэтнического взаимодействия (Воспитание уважения к людям других национальностей)	<p>Формировать у ребенка:</p> <ul style="list-style-type: none"> – Представления о народах России, об их общей исторической судьбе. – Интерес к разным культурам, традициям и образу жизни других людей. – Уважение к культурным и языковым различиям. – Способы взаимодействия с представителями разных культур. 	<p>Игры, альбомы, презентации, виртуальные экскурсии. «Я – часть большого мира» «Национальное многообразие народов Поволжья» «Традиции и костюмы народов Поволжья» «История и культура народов Поволжья» «Традиционная кухня народов Поволжья» «Национальные традиции моей семьи»</p>
Условия для становления самостоятельности, инициативы и творческого взаимодействия в разных детско – взрослых и детско – детских общностях, включая разновозрастное детское общество		

<p>Формирование основ социокультурных ценностей (Воспитание ценностного отношения к прекрасному, формирование представлений об эстетических идеалах и ценностях)</p>	<p>Формировать у ребенка:</p> <ul style="list-style-type: none"> – Представления о душевной и физической красоте человека. – Эстетические вкусы, эстетические чувства, умение видеть красоту природы, труда и творчества; – Интерес к произведениям искусства, литературы, детским спектаклям, концертам, выставкам, музыке. – Интерес к занятиям художественным творчеством и желание заниматься творческой деятельностью. – Бережное отношение к фольклору, художественным промыслам и ремеслам, произведениям культуры и искусства, зданиям, сооружениям, предметам, имеющим историко-культурную значимость, уникальных в историко-культурном отношении. – Интерес к народным промыслам и желание заниматься техниками, используемыми в народных промыслах. – Способность с уважением и интересом относиться к другим культурам. 	<p>Игры, альбомы, презентации «Самарская Лука» «По Золотому кольцу» «Легенды Жигулей» «Традиции и костюмы народов Поволжья» «История и культура народов Поволжья» «Природа в произведениях великих художников» «Художники, писатели, поэты и музыканты родного края» «Традиционная кухня народов Поволжья» «Национальные традиции моей семьи» «Литературное наследие народов Поволжья» «Народные игры» Экскурсии в музейный комплекс «Наследие» и краеведческий музей города Тольятти</p>
<p>Формирование основ экологической культуры (Воспитание ценностного отношения к природе, окружающей среде (экологическое воспитание))</p>	<p>Формировать у ребенка:</p> <ul style="list-style-type: none"> – Интерес к природе, природным явлениям и формам жизни, понимание активной роли человека в природе. – Чуткое, бережное и гуманное отношение ко всем живым существам и природным ресурсам. – Умение оценивать возможность собственного вклада в защиту окружающей среды и бережного обращения с ресурсами. – Начальные знания об охране природы. – Первоначальные представления об оздоровительном влиянии природы на человека. 	<p>Игры, альбомы, презентации, игровые проблемные ситуации, игры с природными материалами «Красная книга Самарской области», Игровое пособие «Путешествие по Самарской Луке» Акция «Озеленение участка детьми, педагогами, родителями», «Папа, мам, я – трудолюбивая семья!», «Гостиная ЭКОВОЗа» «Лаборатория растений» «Мини огород» «Я вырасту здоровым!» «Чистая планета – здоровый ребенок!» Игра «Чистый город», «Здравландия»</p>
<p>Воспитание</p>	<p>Формировать у ребенка:</p>	<p>Игры, альбомы,</p>

<p>культуры труда (Воспитание трудолюбия, творческого отношения к труду)</p>	<ul style="list-style-type: none"> – Уважение к труду и творчеству взрослых и сверстников. – Начальные представления об основных профессиях, о роли знаний, науки, современного производства в жизни человека и общества. – Первоначальные навыки коллективной работы, в том числе при разработке и реализации проектов. – Умения проявлять дисциплинированность, последовательность и настойчивость в выполнении трудовых заданий, проектов. – Умения соблюдать порядок в процессе игровой, трудовой, продуктивной и других видах деятельности. – Бережное отношение к результатам своего труда, труда других людей. 	<p>презентации, игровые проблемные ситуации, чтение тематической художественной литературы «Пусть меня научат» «Профессии моих родителей» «Я буду как папа» Беседы «Для чего нужен порядок» «Каждая профессия важна» «Круг профессий» «Правила дружного общения» «Друг в беде не бросит» «Деньги это важно» Игра «Монополия» «Что? Где? Когда» (ранняя профориентация) Алгоритмы выполнения различных видов деятельности «Мы дежуриим», «Мы ухаживаем за комнатными растениями»</p>
--	---	---

Общности

Ценности и цели профессионального сообщества, профессионально-родительского сообщества и детско-взрослой общности

Профессиональная общность включает в себя устойчивую систему связей и отношений между людьми, единство целей и задач воспитания, реализуемых всеми сотрудниками Организации. Сами участники общности должны разделять те ценности, которые заложены в основу Программы. Основой эффективности такой общности является рефлексия собственной профессиональной деятельности.

Педагогические работники должны:

- быть примером в формировании полноценных и сформированных ценностных ориентиров, норм общения и поведения;
- мотивировать обучающихся к общению друг с другом, поощрять даже самые незначительные стремления к общению и взаимодействию;
- поощрять детскую дружбу, стараться, чтобы дружба между отдельными детьми внутри группы обучающихся принимала общественную направленность;
- заботиться о том, чтобы обучающиеся непрерывно приобретали опыт общения на основе чувства доброжелательности;

- содействовать проявлению детьми заботы об окружающих, учить проявлять чуткость к другим детям, побуждать обучающихся сопереживать, беспокоиться, проявлять внимание к заболевшему другому ребенку;
- воспитывать в детях такие качества личности, которые помогают влиться в общество других детей (организованность, общительность, отзывчивость, щедрость, доброжелательность);
- учить обучающихся совместной деятельности, насыщать их жизнь событиями, которые сплачивали бы и объединяли ребят;
- воспитывать в детях чувство ответственности перед группой за свое поведение.

Профессионально-родительская общность включает сотрудников Организации и всех педагогических работников членов семей обучающихся, которых связывают не только общие ценности, цели развития и воспитания обучающихся, но и уважение друг к другу. Основная задача: объединение усилий по воспитанию ребенка в семье и в Организации. Зачастую поведение ребенка сильно различается дома и в Организации.

Детско-взрослая общность: характерно содействие друг другу, сотворчество и сопереживание, взаимопонимание и взаимное уважение, отношение к ребенку как к полноправному человеку, наличие общих симпатий, ценностей и смыслов у всех участников общности.

Детско-взрослая общность является источником и механизмом воспитания ребенка. Находясь в общности, ребенок сначала приобщается к тем правилам и нормам, которые вносят педагогические работники в общность, а затем эти нормы усваиваются ребенком и становятся его собственными.

Общность строится и задается системой связей и отношений ее участников. В каждом возрасте и каждом случае она будет обладать своей спецификой в зависимости от решаемых воспитательных задач.

Детская общность: общество других детей является необходимым условием полноценного развития личности ребенка. Здесь он непрерывно приобретает способы общественного поведения, под руководством воспитателя учится умению дружно жить, сообща играть, трудиться, заниматься, достигать поставленной цели. Чувство приверженности к группе других детей рождается тогда, когда ребенок впервые начинает понимать, что рядом с ним такие же, как он сам, что свои желания необходимо соотносить с желаниями других.

Особенности организации всех общностей и их роль в процессе воспитания детей

Организация жизнедеятельности обучающихся дошкольного возраста в разновозрастной группе обладает большим воспитательным потенциалом для инклюзивного образования

Культура поведения педагогического работника в Организации направлена на создание воспитывающей среды как условия решения возрастных задач воспитания. Общая психологическая атмосфера, эмоциональный настрой группы, спокойная обстановка, отсутствие спешки, разумная сбалансированность планов являются необходимыми условиями нормальной жизни и развития обучающихся.

Социокультурным контекстом является социальная и культурная среда, в которой человек растет и живет. Он также включает в себя влияние, которое среда оказывает на идеи и поведение человека.

Социокультурные ценности являются определяющими в структурно-содержательной основе Программы воспитания.

Социокультурный контекст воспитания является вариативной составляющей воспитательной программы. Он учитывает этнокультурные, конфессиональные и региональные особенности и направлен на формирование ресурсов воспитательной программы.

Реализация социокультурного контекста опирается на построение социального партнерства образовательной организации.

В рамках социокультурного контекста повышается роль родительской общественности как субъекта образовательных отношений в Программе воспитания.

Особенности обеспечения возможности разновозрастного взаимодействия детей

Одним из видов детских общностей являются **разновозрастные детские общности**. В Организации должна быть обеспечена возможность взаимодействия ребенка как со старшими, так и с младшими детьми. Включенность ребенка в отношения со старшими, помимо подражания и приобретения нового, рождает опыт послушания, следования общим для всех правилам, нормам поведения и традициям. Отношения с младшими — это возможность для ребенка стать авторитетом и образцом для подражания, а также пространство для воспитания заботы и ответственности.

Задачи воспитания в образовательных областях

Патриотическое направление воспитания.

Родина и природа лежат в основе патриотического направления воспитания.

Патриотическое направление воспитания строится на идее патриотизма как нравственного чувства, которое вырастает из культуры человеческого бытия, особенностей образа жизни и ее уклада, народных и семейных традиций.

Воспитательная работа в данном направлении связана со структурой самого понятия «патриотизм» и определяется через следующие взаимосвязанные компоненты:

- когнитивно-смысловой, связанный со знаниями об истории России, своего края, духовных и культурных традиций и достижений многонационального народа России; эмоционально-ценностный, характеризующийся любовью к Родине — России,
- уважением к своему народу, народу России в целом;
- регуляторно-волевой, обеспечивающий укоренение знаний в духовных и культурных традициях своего народа, деятельность на основе понимания ответственности за настоящее и будущее своего народа, России.

Задачи патриотического воспитания:

- формирование любви к родному краю, родной природе, родному языку, культурному наследию своего народа;
- воспитание любви, уважения к своим национальным особенностям и чувства собственного достоинства как представителя своего народа;
- воспитание уважительного отношения к гражданам России в целом, своим соотечественникам и согражданам, представителям всех народов России, к ровесникам, родителям (законным представителям), соседям, старшим, другим людям вне зависимости от их этнической принадлежности;
- воспитание любви к родной природе, природе своего края, России, понимания единства природы и людей и бережного ответственного отношения к природе.

При реализации указанных задач воспитатель Организации должен сосредоточить свое внимание на нескольких основных направлениях воспитательной работы:

- ознакомлении обучающихся с ОВЗ с историей, героями, культурой, традициями России и своего народа;
- организации коллективных творческих проектов, направленных на приобщение обучающихся с ОВЗ к российским общенациональным традициям;
- формировании правильного и безопасного поведения в природе, осознанного отношения к растениям, животным, к последствиям хозяйственной деятельности человека.

Социальное направление воспитания.

Семья, дружба, человек и сотрудничество лежат в основе социального направления воспитания.

В дошкольном детстве ребенок с ОВЗ открывает личность другого человека и его значение в собственной жизни и жизни людей. Он начинает осваивать все многообразие социальных отношений и социальных ролей.

Основная цель социального направления воспитания дошкольника с ОВЗ заключается в формировании ценностного отношения обучающихся к семье, другому человеку, развитию дружелюбия, создания условий для реализации в обществе.

Выделяются основные задачи социального направления воспитания:

- формирование у ребенка с ОВЗ представлений о добре и зле, позитивного образа семьи с детьми, ознакомление с распределением ролей в семье, образами дружбы в фольклоре и детской литературе, примерами сотрудничества и взаимопомощи людей в различных видах деятельности (на материале истории России, ее героев), милосердия и заботы. Анализ поступков самих обучающихся с ОВЗ в группе в различных ситуациях.
- формирование навыков, необходимых для полноценного существования в обществе: эмпатии (сопереживания), коммуникабельности, заботы, ответственности, сотрудничества, умения договариваться, умения соблюдать правила.

При реализации данных задач воспитатель Организации должен сосредоточить свое внимание на нескольких основных направлениях воспитательной работы:

- организовывать сюжетно-ролевые игры (в семью, в команду), игры с правилами, традиционные народные игры;
- воспитывать у обучающихся с ОВЗ навыки поведения в обществе;
- учить обучающихся с ОВЗ сотрудничать, организуя групповые формы в продуктивных видах деятельности;
- учить обучающихся с ОВЗ анализировать поступки и чувства — свои и других людей;
- организовывать коллективные проекты заботы и помощи; создавать доброжелательный психологический климат в группе.

Познавательное направление воспитания.

Цель: формирование ценности познания (ценность — «знания»).

Значимым для воспитания ребенка с ОВЗ является формирование целостной картины мира, в которой интегрировано ценностное, эмоционально окрашенное отношение к миру, людям, природе, деятельности человека.

Задачи познавательного направления воспитания:

- развитие любознательности, формирование опыта познавательной инициативы;
- формирование ценностного отношения к педагогическому работнику как источнику знаний;
- приобщение ребенка к культурным способам познания (книги, интернет-источники, дискуссии).

Направления деятельности воспитателя:

- совместная деятельность воспитателя с детьми с ОВЗ на основе наблюдения, сравнения, проведения опытов (экспериментирования), организации походов и экскурсий, просмотра доступных для восприятия ребенка познавательных фильмов, чтения и просмотра книг;
- организация конструкторской и продуктивной творческой деятельности, проектной и исследовательской деятельности обучающихся с ОВЗ совместно с педагогическим работником;
- организация насыщенной и структурированной образовательной среды, включающей иллюстрации, видеоматериалы, ориентированные на детскую аудиторию; различного типа конструкторы и наборы для экспериментирования.

Физическое и оздоровительное направление воспитания.

Цель: сформировать навыки здорового образа жизни, где безопасность жизнедеятельности лежит в основе всего. Физическое развитие и освоение ребенком с ОВЗ своего тела, происходит в виде любой двигательной активности: выполнение бытовых обязанностей, игр, ритмики и танцев, творческой деятельности, спорта, прогулок (ценность — «здоровье»).

Задачи по формированию здорового образа жизни:

- обеспечение построения образовательного процесса физического воспитания обучающихся с ОВЗ (совместной и самостоятельной деятельности) на основе здоровьесберегающих технологий, и обеспечение условий для гармоничного физического и эстетического развития ребенка;
- закаливание, повышение сопротивляемости к воздействию условий внешней среды;
- укрепление опорно-двигательного аппарата; развитие двигательных способностей, обучение двигательным навыкам и умениям;

- формирование элементарных представлений в области физической культуры, здоровья и безопасного образа жизни;
- организация сна, здорового питания, выстраивание правильного режима дня;
- воспитание экологической культуры, обучение безопасности жизнедеятельности.

Направления деятельности воспитателя:

- организация подвижных, спортивных игр, в том числе традиционных народных игр, дворовых игр на территории детского сада;
- создание детско-педагогических работников проектов по здоровому образу жизни;
- введение оздоровительных традиций в Организации.

Формирование у дошкольников культурно-гигиенических навыков является важной частью воспитания культуры здоровья. Воспитатель должен формировать у дошкольников с ОВЗ понимание того, что чистота лица и тела, опрятность одежды отвечают не только гигиене и здоровью человека, но и социальным ожиданиям окружающих людей. Особенность культурно-гигиенических навыков заключается в том, что они должны формироваться на протяжении всего пребывания ребенка с ОВЗ в Организации.

В формировании культурно-гигиенических навыков режим дня играет одну из ключевых ролей. Привыкая выполнять серию гигиенических процедур с определенной периодичностью, ребенок с ОВЗ вводит их в свое бытовое пространство, и постепенно они становятся для него привычкой.

Формируя у обучающихся с ОВЗ культурно-гигиенические навыки, воспитатель Организации должен сосредоточить свое внимание на нескольких основных направлениях воспитательной работы:

- формировать у ребенка с ОВЗ навыки поведения во время приема пищи; формировать у ребенка с ОВЗ представления о ценности здоровья, красоте и чистоте тела;
- формировать у ребенка с ОВЗ привычку следить за своим внешним видом;
- включать информацию о гигиене в повседневную жизнь ребенка с ОВЗ, в игру.

Работа по формированию у ребенка с ОВЗ культурно-гигиенических навыков должна вестись в тесном контакте с семьей.

Трудовое направление воспитания.

Цель: формирование ценностного отношения обучающихся к труду, трудолюбия, а также в приобщении ребенка к труду (ценность — «труд»).

Основные задачи трудового воспитания:

- Ознакомление обучающихся с ОВЗ видами труда педагогических работников и воспитание положительного отношения к их труду, познание явлений и свойств, связанных с преобразованием материалов и природной среды, которое является следствием трудовой деятельности педагогических работников и труда самих обучающихся с ОВЗ.
- Формирование навыков, необходимых для трудовой деятельности обучающихся с ОВЗ, воспитание навыков организации своей работы, формирование элементарных навыков планирования.
- Формирование трудового усилия (привычки к доступному дошкольнику напряжению физических, умственных и нравственных сил для решения трудовой задачи).

При реализации данных задач воспитатель Организации должен сосредоточить свое внимание на нескольких направлениях воспитательной работы:

- показать детям с ТНР необходимость постоянного труда в повседневной жизни, использовать его возможности для нравственного воспитания дошкольников;
- воспитывать у ребенка с ОВЗ бережливость (беречь игрушки, одежду, труд и старания родителей (законных представителей), других людей), так как данная черта непременно сопряжена с трудолюбием;
- предоставлять детям с ОВЗ самостоятельность в выполнении работы, чтобы они почувствовали ответственность за свои действия;

- собственным примером трудолюбия и занятости создавать у обучающихся с ОВЗ соответствующее настроение, формировать стремление к полезной деятельности;
- связывать развитие трудолюбия с формированием общественных мотивов труда, желанием приносить пользу людям.

Этико-эстетическое направление воспитания.

Цель: формирование конкретных представлений о культуре поведения. (ценности — «культура и красота»).

Основные задачи этико-эстетического воспитания:

- формирование культуры общения, поведения, этических представлений;
- воспитание представлений о значении опрятности и красоты внешней, ее влиянии на внутренний мир человека;
- развитие предпосылок ценностно-смыслового восприятия и понимания произведений искусства, явлений жизни, отношений между людьми;
- воспитание любви к прекрасному, уважения к традициям и культуре родной страны и других народов;
- развитие творческого отношения к миру, природе, быту и к окружающей ребенка с ОВЗ действительности;
- формирование у обучающихся с ОВЗ эстетического вкуса, стремления окружать себя прекрасным, создавать его.

Для того чтобы формировать у обучающихся с ОВЗ культуру поведения, воспитатель Организации должен сосредоточить свое внимание на нескольких основных направлениях воспитательной работы:

- учить обучающихся с ОВЗ уважительно относиться к окружающим людям, считаться с их делами, интересами, удобствами;
- воспитывать культуру общения ребенка с ОВЗ, выражающуюся в общительности, этикет вежливости, предупредительности, сдержанности, умении вести себя в общественных местах;
- воспитывать культуру речи: называть педагогических работников на «вы» и по имени и отчеству, не перебивать говорящих и выслушивать других; говорить четко, разборчиво, владеть голосом;
- воспитывать культуру деятельности, что подразумевает умение обращаться с игрушками, книгами, личными вещами, имуществом Организации; умение подготовиться к предстоящей деятельности, четко и последовательно выполнять и заканчивать ее, после завершения привести в порядок рабочее место, аккуратно убрать все за собой; привести в порядок свою одежду.

Цель эстетического воспитания — становление у ребенка с ОВЗ ценностного отношения к красоте. Эстетическое воспитание через обогащение чувственного опыта и развитие эмоциональной сферы личности влияет на становление нравственной и духовной составляющей внутреннего мира ребенка с ТНР.

Направления деятельности воспитателя по эстетическому воспитанию предполагают следующее:

- выстраивание взаимосвязи художественно-творческой деятельности самих обучающихся с ТНР с воспитательной работой через развитие восприятия, обратных представлений, воображения и творчества;
- уважительное отношение к результатам творчества обучающихся с ТНР, широкое включение их произведений в жизнь Организации;
- организацию выставок, концертов, создание эстетической развивающей среды; формирование чувства прекрасного на основе восприятия художественного слова на русском и родном языке;
- реализация вариативности содержания, форм и методов работы с детьми с ТНР по разным направлениям эстетического воспитания.

Работа с родителями

В целях реализации социокультурного потенциала региона для построения социальной ситуации развития ребенка работа с родителями (законными представителями) обучающихся с ТНР дошкольного возраста строится на принципах ценностного единства и сотрудничества всех субъектов социокультурного окружения Организации.

Единство ценностей и готовность к сотрудничеству всех участников образовательных отношений составляет основу уклада Организации, в котором строится воспитательная работа.

Виды и формы деятельности по организации сотрудничества педагогов и родителей (законных представителей), используемых в ДОО в процессе воспитательной работы

Групповые формы работы:

Родительский комитет и Попечительский совет ОО, участвующие в решении вопросов воспитания и социализации детей.

Семейные клубы, участвуя в которых родители могут получать рекомендации от профессиональных психологов, педагогов, ученых, общественных деятелей, социальных работников и обмениваться собственным опытом в пространстве воспитания детей дошкольного возраста.

Педагогические гостиные, посвященные вопросам воспитания мастер-классы, семинары, круглые столы с приглашением специалистов.

Родительские собрания, посвященные обсуждению актуальных и острых проблем воспитания детей дошкольного возраста.

Взаимодействие в социальных сетях: родительские форумы на интернет-сайте ОО, посвященные обсуждению интересующих родителей вопросов воспитания; виртуальные консультации психологов и педагогов.

Индивидуальные формы работы:

Работа специалистов по запросу родителей для решения проблемных ситуаций, связанных с воспитанием ребенка дошкольного возраста.

Участие родителей в педагогических консилиумах, собираемых в случае возникновения острых проблем, связанных с воспитанием ребенка.

Участие родителей (законных представителей) и других членов семьи дошкольника в реализации проектов и мероприятий воспитательной направленности.

Индивидуальное консультирование родителей (законных представителей) с целью координации воспитательных усилий педагогического коллектива и семьи.

Ежегодно в Учреждении организуются совместные с родителями мероприятия, отражаемые в групповых календарных планах воспитательно-образовательного процесса:

- выставки семейного творчества;
- тематические фотовыставки;
- встречи с представителями различных профессий;
- развлечения и праздники разнообразной тематики и направленности.

События ДОО

Событие – это форма совместной деятельности ребенка и взрослого, в которой активность взрослого приводит к приобретению ребенком собственного опыта переживания той или иной ценности. Для того чтобы стать значимой, каждая ценность воспитания должна быть понята, раскрыта и принята ребенком совместно с другими людьми в значимой для него общности. Этот процесс происходит стихийно, но для того, чтобы вести воспитательную работу, он должен быть направлен взрослым.

Воспитательное событие – это спроектированная взрослым образовательная ситуация. В каждом воспитательном событии педагог продумывает смысл реальных и возможных действий детей и смысл своих действий в контексте задач воспитания. Событием может быть не только организованное мероприятие, но и спонтанно возникшая ситуация, и любой режимный момент, традиции утренней встречи детей, индивидуальная беседа, общие дела, совместно реализуемые проекты и пр.

Спроектированная педагогическим работником образовательная ситуация является воспитательным событием. В каждом воспитательном событии педагогический работник продумывает смысл реальных и возможных действий обучающихся и смысл своих действий в контексте задач воспитания. Событием может быть не только организованное мероприятие, но и спонтанно возникшая ситуация, и любой режимный момент, традиции утренней встречи обучающихся, индивидуальная беседа, общие дела, совместно реализуемые проекты.

Планируемые и подготовленные педагогическим работником воспитательные события проектируются в соответствии с календарным планом воспитательной работы Организации, группы, ситуацией развития конкретного ребенка.

Проектирование событий в Организации возможно в следующих формах:

- разработка и реализация значимых событий в ведущих видах деятельности (спектакль, построение эксперимента, совместное конструирование, спортивные игры);
- проектирование встреч, общения детей со старшими, младшими, ровесниками, с взрослыми, с носителями воспитательно значимых культурных практик (искусство, литература, прикладное творчество и т. д.), профессий, культурных традиций народов России;
- создание творческих детско-педагогических работников проектов (празднование Дня Победы с приглашением ветеранов, «Театр в детском саду» — показ спектакля для обучающихся из соседней Организации);

Воспитательное событие – это спроектированная взрослым образовательная ситуация. В каждом воспитательном событии педагог продумывает смысл реальных и возможных действий детей и смысл своих действий в контексте задач воспитания. Событием может быть не только организованное мероприятие, но и спонтанно возникшая ситуация, и любой режимный момент, традиции утренней встречи детей, индивидуальная беседа, общие дела, совместно реализуемые проекты и пр.

Проектирование событий позволяет построить целостный годовой цикл методической работы на основе традиционных ценностей российского общества. Это поможет каждому педагогическому работнику создать тематический творческий проект в своей группе и спроектировать работу с группой в целом, с подгруппами обучающихся, с каждым ребенком.

Проекты воспитательной направленности

Проектирование событий в ДОО возможно в следующих формах:

- разработка и реализация значимых событий в ведущих видах деятельности
- (детско-взрослый спектакль, построение эксперимента, совместное конструирование, спортивные игры и др.);
- проектирование встреч, общения детей со старшими, младшими, ровесниками,
- с взрослыми, с носителями воспитательно - значимых культурных практик (искусство, литература, прикладное творчество и т. д.), профессий, культурных традиций народов России;
- создание творческих детско-взрослых проектов (празднование Дня Победы с приглашением ветеранов, «Театр в детском саду» – показ спектакля для детей из соседнего детского сада и т. д.);
- приуроченные к значимым отечественным и международным событиям и датам («Их имена носят улицы родного города»);
- воспитание чувства ответственности за состояние окружающей среды (гостиница «ЭКОВОЗа»);
- способствующие формированию навыков здорового образа жизни («Здоровячок», «Закаляемся всей семьей», «Здоровье в порядке – спасибо зарядке»);
- воспитание ценностного отношения к труду в семье и обществе на основе уважения к людям труда, результатам их деятельности «Огород на окне», «Профессии моей семьи».

Проектирование событий позволяет построить целостный годовой цикл методической работы на основе традиционных ценностей российского общества. Это поможет каждому педагогу

создать тематический творческий проект в своей группе и спроектировать работу с группой в целом, с подгруппами детей, с каждым ребенком.

Праздники

В учреждении сложились традиции празднования определённых событий, праздников и мероприятий (календарных, национальных, гражданских, сезонных):

Сентябрь – День знаний, День воспитателя.

Октябрь – Осенний праздник.

Ноябрь – День народного единства, День матери.

Декабрь – Новогодний праздник.

Февраль – День защитника Отечества, Масленица.

Март – Международный женский день, Международный день театра.

Апрель – День смеха, День авиации и космонавтики

Май – День Победы, Выпускной бал.

Июнь – День защиты детей

Июль – День семьи, любви и верности.

Август – День физкультурника.

Общие дела

Общие дела – это комплекс коллективных творческих дел, интересных и значимых для дошкольников, объединяющих их вместе с педагогами в единый коллектив. Традиционные общие дела ДОО, в которых принимает участие большая часть воспитанников и которые обязательно планируются, готовятся, проводятся и анализируются совместно педагогами и детьми. Это не набор календарных праздников, отмечаемых в ДОО, а комплекс коллективных творческих дел, интересных и значимых для дошкольников, объединяющих их вместе с педагогами в единый коллектив. Общие дела обеспечивают включенность в них большого числа детей и взрослых, способствуют интенсификации их общения, ставят их в ответственную позицию к происходящему в ДОО. Введение общих дел в жизнь ДОО помогает преодолеть мероприятный характер воспитания, сводящийся к набору мероприятий, организуемых педагогами для детей. Для этого в образовательной организации используются следующие формы работы:

На уровне социума:

социальные проекты (акция совместная с ГИБДД «Внимание – дети!», «Мы – за безопасное детство!»);

ежегодные совместно разрабатываемые и реализуемые дошкольниками и педагогами комплексы дел, ориентированные на преобразование окружающего ДОУ социума;

участие во всероссийских акциях, посвященных значимым отечественным и международным событиям («Читаем детям о войне», «День земли», «Бессмертный полк»);

На уровне ДОО:

общие праздники – ежегодно проводимые творческие (театрализованные, музыкальные, литературные и т.п.) дела, связанные со значимыми для детей и педагогов знаменательными датами и в которых участвуют все группы детского сада.

- торжественные ритуалы посвящения, связанные с переходом воспитанников в следующую возрастную группу, символизирующие приобретение ими новых социальных статусов в дошкольном учреждении и развивающие образ Я, его детализацию.

- церемонии награждения (по итогам достижений) дошкольников и педагогов за активное участие в жизни детского сада, защиту чести учреждения в конкурсах, соревнованиях, олимпиадах, значительный вклад в развитие ДООбб.

Это способствует поощрению социальной активности детей, развитию позитивных межличностных отношений между педагогами и воспитанниками, формированию чувства доверия и уважения друг к другу.

На уровне групп:

- участие в реализации общих дел ДОО;

На индивидуальном уровне:

- вовлечение по возможности каждого ребенка в общие дела ДОО в одной из возможных для них ролей;
- наблюдение за поведением ребенка в ситуациях подготовки и проведения общих дел, за его отношениями со сверстниками, старшими и младшими дошкольниками, с педагогами и другими взрослыми;
- при необходимости коррекция поведения ребенка через частные беседы с ним, через включение его в совместную работу с другими детьми, которые могли бы стать хорошим примером для ребенка.

Ритмы жизни

Ритм жизни ребенка в ДОО — это упорядоченное, ежедневно повторяющееся течение дня в детском саду. Педагоги помогают дошкольникам войти в здоровый жизненный ритм. Чем более ритмична жизнь дошкольников, тем его развитие протекает более здоровым образом. Суточный ритм помогает детям легко переходить от деятельности к деятельности, вселяет в них чувство уверенности и защищенности.

Определенная деятельность детей и взрослых, утренний и вечерний круг, игра, прием пищи, прогулки совершаются в определенной последовательности. Ритм дня при этом входит в привычку дошкольников и воспринимается ими как само собой разумеющийся ход жизни.

«Утренний круг» - это начало дня, когда дети собираются вместе. Чтобы порадоваться предстоящему дню, поделиться впечатлениями, узнать новости или предположить, что интересного будет сегодня, обсудить совместные планы, проблемы, договориться о правилах.

Именно на «утреннем круге» зарождается и обсуждается образовательное событие, дети договариваются о совместных правилах группы (нормотворчество), обсуждаются «мировые» и «научные» проблемы (развивающий диалог). Обсуждение в старшем дошкольном возрасте занимает от 10 до 20 минут.

«Вечерний круг» проводится в форме рефлексии — обсуждения с детьми наиболее важных моментов прошедшего дня. Вечерний круг помогает детям научиться осознавать и анализировать свои поступки и поступки сверстников. Дети учатся справедливости, взаимному уважению, умению слушать и понимать друг друга. Дошкольники вспоминают прошедший день, все самое хорошее и интересное. Обсуждают проблемные ситуации, если в течение дня таковые возникали. Педагог подводит детей к самостоятельному разрешению и урегулированию проблем, организует обсуждение планов реализации общих дел (проектов, мероприятий, событий и пр.) с целью формирования положительного отношения друг к другу и к детскому саду в целом.

Прогулка — это замечательное время, когда дошкольников привлекают к планированию совместной деятельности как с педагогом, так и с другими сверстниками. Дошкольники проявляют самостоятельность и инициативу в организации наблюдений за интересующими их тайнами природы, готовят проекты о жизни самых различных растений и животных, объектах неживой природы. Дети заранее высказывают пожелания, планируют и организуют совместно с педагогом игровую деятельность на воздухе. Педагог вместе с детьми создает условия для успешной ее реализации («Подарки для всех», «День рождения», «День солнца»).

Режимные моменты

Воспитание дошкольников происходит в каждый момент его жизни. Особую ценность представляют режимные моменты.

К режимным моментам относятся:

- прием детей, осмотр, игры, утренняя гимнастика;
- подготовка к завтраку, завтрак, игры и детские виды деятельности;
- непосредственная образовательная деятельность;
- подготовка к прогулке, прогулка;
- возвращение с прогулки, подготовка к обеду и обед;
- подготовка к сну, дневной сон;

- подъем после сна, водные процедуры, закаливающие мероприятия;
- игры, самостоятельная деятельность детей;
- подготовка к ужину, ужин;
- игры, прогулка, уход детей домой.

Также к режимным моментам относятся:

- ситуативные образовательные обсуждения:
- мотивационно-побудительные игровые ситуации (игры-приветствия, загадки, сюрпризные моменты, приглашение к путешествию), применяемые для развития у дошкольников интереса и желания участвовать в деятельности, создания положительного эмоционального фона.

Во время организации режимных моментов у обучающихся с ТНР формируются ценности человека, дружбы, сотрудничества, ценность знания, здоровья, труда, культуры и красоты.

Свободная игра

Ведущей деятельностью в воспитательном процессе ДОО является игровая. Игра широко используется как самостоятельная форма работы с детьми и как эффективное средство и метод развития, воспитания и обучения в других организационных формах.

Свободная игра – это время самостоятельной игры детей, по возможности без участия воспитателя, отдаются индивидуальной или групповой игре, в которой наиболее полно может раскрываться их фантазия. Содержание игры полностью определяется самими детьми и может быть иногда совершенно неожиданным. Приоритет отдается творческим играм (сюжетно - ролевые, строительные игры, игры-драматизации, театрализованные игры, игры с элементами труда и художественно-творческая деятельность) и играм с правилами (дидактические, интеллектуальные, подвижные, хороводные и т.п.). Примеры свободной игры: игры на открытом воздухе - катание на трехколесном велосипеде, лазание, бег, погоня, раскачивание и т. д., переодевание, конструирование и строительство, настольные игры, соревновательные подвижные игры, игра в песке и воде, совместное творчество

Свободная деятельность

Отдельное внимание уделяется свободной деятельности воспитанников. Ее содержание и уровень зависят от возраста и опыта детей, запаса знаний, умений и навыков, уровня развития творческого воображения, самостоятельности, инициативы, организаторских способностей, а также от имеющейся материальной базы и качества педагогического руководства. Организация этой формы работы обеспечивается как опосредованным руководством со стороны воспитателя.

Свободная деятельность – самостоятельная деятельность воспитанников проявляется в течение дня во время разных режимных моментов:

- во время приёма детей в детский сад утром: общение по интересам, спокойные игры;
- игры в первой половине дня;
- самообслуживание при подготовке и возвращении с прогулки;
- проведение наблюдений за природными объектами, самостоятельная игровая деятельность во время утренней и вечерней прогулок;
- гигиенические процедуры перед приёмом пищи, до и после тихого часа;
- игры подвижные и дидактические, самостоятельная деятельность в центрах познавательной активности, общение по интересам, создание рисунков и поделок, проведение досугов во второй половине дня.

Совместная деятельность в образовательных ситуациях

Перечень конкретных видов организации совместной деятельности в образовательных ситуациях, которые имеются в ДОО или запланированные с указанием их воспитательного потенциала

Совместная деятельность в образовательных ситуациях является ведущей формой организации совместной деятельности взрослого и ребенка по освоению ООП ДО, в рамках которой возможно решение конкретных задач воспитания.

Воспитание в образовательной деятельности осуществляется в течение всего времени пребывания ребенка в ДОО.

К основным видам организации совместной деятельности в образовательных ситуациях в ДОО можно отнести:

- ситуативная беседа, рассказ, советы, вопросы;
- социальное моделирование, воспитывающая (проблемная) ситуация, составление рассказов из личного опыта;
- чтение художественной литературы с последующим обсуждением и выводами, сочинение рассказов, историй, сказок, заучивание и чтение стихов наизусть;
- разучивание и исполнение песен, театрализация, драматизация, этюды-инсценировки;
- рассматривание и обсуждение картин и книжных иллюстраций, просмотр видеороликов, презентаций, мультфильмов;
- организация выставок (книг, репродукций картин, тематических или авторских, детских поделок и т.д.);
- игровые методы (игровая роль, игровая ситуация, игровое действие и другие);
- демонстрация собственной нравственной позиции педагогом, личный пример педагога, приучение к вежливому общению, поощрение (одобрение, тактильный контакт, похвала, поощряющий взгляд).

Организация предметно-пространственной среды

Перечень конкретных позиций, имеющих в ДОО или запланированные с кратким описанием

Реализация воспитательного потенциала предметно-пространственной среды может предусматривать совместную деятельность педагогов, обучающихся, других участников образовательных отношений по ее созданию, поддержанию, использованию в воспитательном процессе:

- знаки и символы государства, региона, населенного пункта и ДОО;
- компоненты среды, отражающие региональные, этнографические и другие особенности социокультурных условий, в которых находится ДОО;
- компоненты среды, отражающие экологичность, природосообразность и безопасность;
- компоненты среды, обеспечивающие детям возможность общения, игры и совместной деятельности;
- компоненты среды, отражающие ценность семьи, людей разных поколений, радость общения с семьей;
- компоненты среды, обеспечивающие ребенку возможность познавательного развития, экспериментирования, освоения новых технологий, раскрывающие красоту знаний, необходимость научного познания, формирующие научную картину мира;
- компоненты среды, обеспечивающие ребенку возможность посильного труда, а также отражающие ценности труда в жизни человека и государства;
- компоненты среды, обеспечивающие ребенку возможности для укрепления здоровья, раскрывающие смысл здорового образа жизни, физической культуры и спорта;
- компоненты среды, предоставляющие ребенку возможность погружения в культуру России, знакомства с особенностями традиций многонационального российского народа.
- При выборе материалов и игрушек для ППС предпочтение отдается на продукцию отечественных и территориальных производителей. Игрушки, материалы и оборудование соответствуют возрастным задачам воспитания детей дошкольного возраста и имеют документы, подтверждающие соответствие требованиям безопасности.

Социальное партнерство

Реализация воспитательного потенциала социального партнерства предусматривает:

- участие представителей организаций-партнеров в проведении отдельных мероприятий (дни открытых дверей, государственные и региональные, праздники, торжественные мероприятия и т.д.);
- участие представителей организаций-партнеров в проведении занятий в рамках дополнительного образования и акций воспитательной направленности;
- реализация различных проектов воспитательной направленности, совместно разрабатываемых детьми, родителями (законными представителями) и педагогами с организациями-партнерами.

Перечень конкретных позиций, имеющихся в ДОО или запланированные с описанием деятельности

№	Социальные партнеры	Направление деятельности	Предмет отношений
1.	МБУ школой № 1 имени Виктора Носова	Преимственность со школой	Реализация системы преимущественности образования, обучения и воспитания детей.
2.	ГБУ центром психолого-педагогической, медицинской и социальной помощи «Психолого-педагогический центр» городского округа Тольятти Самарской области	Определение резервных возможностей, коррекция развития, особых образовательных потребностей	Обеспечение максимальной эффективности организации и проведение комплексного психолого-педагогического обследования воспитанников
3.	ГАПОУ Самарской области «Тольяттинский социально-педагогический колледж»	Дуальное обучение студентов	Комплексное освоение студентами видов профессиональной деятельности, общих и профессиональных компетенций по специальностям 44.02.01 Дошкольное образование, 44.02.04 Специальное дошкольное образование
4.	ФГБОУ ВО «Тольяттинский государственный университет»	Учебная практика студентов ТГУ	Организация и проведение практики обучающихся Университета, обучающихся по направлению подготовки (специальности) – Специальное (дефектологическое) образование
5.	МБУК «Объединение детских библиотек»	Проведение культурно-просветительских и информационных мероприятий	Повышение информационной культуры детей, развитие читательских компетенций посредством широкого знакомства с отраслевой и художественной литературой.
6.	Городской музейный комплекс «Наследие»		Организация и проведение творческих мастерских, информационно-познавательных, культурно-просветительских мероприятий, направленных на знакомство с историей города.
7.	МБУДО СДЮШОР № 2 «Красные крылья»	Физическое развитие воспитанников	Обеспечение условий для занятий детей спортом

№	Социальные партнеры	Направление деятельности	Предмет отношений
8.	ООО «Технопарк»	Развитие технического творчества	Вовлечение воспитанников в сферу механики и электроники, профилактики ПДД.

Участие представителей организаций-партнеров

№	Участие представителей организаций-партнеров в проведении отдельных мероприятий	Участие представителей организаций-партнеров в проведении занятий в рамках дополнительного образования и акций воспитательной направленности	Реализация различных проектов воспитательной направленности, совместно разрабатываемых детьми, родителями (законными представителями) и педагогами с организациями-партнерами.
1	МБУ школа № 1 имени Виктора Носова	Посещение школьного музея боевой славы. День Победы День знаний	Проект «История Великой Отечественной войны 1941 – 1945г.г» Акция «Бессмертный полк» Проект «Скоро в школу»
2	ГБУ центр психолого-педагогической, медицинской и социальной помощи «Психолого-педагогический центр» городского округа Тольятти Самарской области	Консультации специалистов ПМПК для педагогов и родителей (законных представителей) дошкольников	Мастерская саморазвития
3	ГАПОУ Самарской области «Тольяттинский социально-педагогический колледж»	Открытые мероприятия	Проект «Воспитание ценностного отношения к здоровому образу жизни»
4	ФГБОУ ВО «Тольяттинский государственный университет»	Открытые мероприятия	Проект «Воспитание дружбой»
5	МБУК «Объединение детских библиотек»	Литературная гостиная	Проект «Поэты и писатели детям» (беседы, литературные встречи, выставки книг)
6	Городской музейный комплекс «Наследие»	Творческая мастерская «История города»	Проект «Детство Ставрополя-Тольятти» Экспозиция «Старый...новый город: история одного дома»
7	МБУДО СДЮШОР № 2 «Красные крылья»	Игровые встречи с тренерами	Проект «Баскетбол дошкольникам»
8	ООО «Технопарк»	Новый формат дополнительного образования	Проект «Кванториум»

Участие представителей организаций-партнеров в проведении занятий в рамках дополнительного образования и акций воспитательной направленности

№	Организация-партнер	Наименование проектов
1.	ГАПОУ Самарской области «Тольяттинский социально-педагогический колледж»	Показ открытых занятий студентами-практикантами в рамках реализации календарного плана воспитательной работы
2.	МБУК «Объединение детских библиотек»	Тематические занятия в рамках знакомства с творчеством писателей
3.	МБУДО СДЮШОР № 2 «Красные крылья»	Совместные спортивные занятия дошкольников с воспитанниками школы
4.	ООО «Технопарк»	Новый формат дополнительного образования

Реализация различных проектов воспитательной направленности, совместно разрабатываемых детьми, родителями (законными представителями) и педагогами с организациями-партнерами

№	Организация-партнер	Наименование проектов
5.	МБУ школа № 1 имени Виктора Носова	Проект «История Великой Отечественной войны 1941 – 1945г.г» Акция «Бессмертный полк» Проект «Скоро в школу»
6.	ГАПОУ Самарской области «Тольяттинский социально-педагогический колледж»	Проект «Воспитание ценностного отношения к здоровому образу жизни»
7.	ФГБОУ ВО «Тольяттинский государственный университет»	Проект «Воспитание дружбой»
8.	МБУК «Объединение детских библиотек»	Проект «Поэты и писатели детям» (беседы, литературные встречи, выставки книг) Проект «Культурный гражданин»
9.	Городской музейный комплекс «Наследие»	Проект «Детство Ставрополя-Тольятти» Экспозиция «Старый...новый город: история одного дома»
10.	МБУДО СДЮШОР № 2 «Красные крылья»	Проект «Баскетбол дошкольникам»
11.	ООО «Технопарк»	Проект «Кванториум»

Организационный раздел Программы воспитания

Условия реализации Программы воспитания (кадровые, материально-технические, психолого-педагогические, нормативные, организационно-методические) интегрируются с соответствующими пунктами организационного раздела Программы.

Инклюзия является ценностной основой уклада Организации и основанием для проектирования воспитывающих сред, деятельностей и событий.

На уровне уклада: инклюзивное образование является нормой для воспитания, реализующая такие социокультурные ценности, как забота, принятие, взаимоуважение, взаимопомощь, совместность, сопричастность, социальная ответственность. Эти ценности должны разделяться всеми участниками образовательных отношений в Организации.

На уровне воспитывающих сред: РППС строится как максимально доступная для обучающихся с ТНР; событийная воспитывающая среда Организации обеспечивает возможность включения каждого ребенка в различные формы жизни детского сообщества; рукотворная

воспитывающая среда обеспечивает возможность демонстрации уникальности достижений каждого ребенка.

На уровне общности: формируются условия освоения социальных ролей, ответственности и самостоятельности, сопричастности к реализации целей и смыслов сообщества, приобретается опыт развития отношений между детьми, родителями (законным представителям), воспитателями. Детская и детско-взрослая общность в инклюзивном образовании развиваются на принципах заботы, взаимоуважения и сотрудничества в совместной деятельности.

На уровне деятельностей: педагогическое проектирование совместной деятельности в разновозрастных группах, в малых группах обучающихся, в детско-родительских группах обеспечивает условия освоения доступных навыков, формирует опыт работы в команде, развивает активность и ответственность каждого ребенка в социальной ситуации его развития.

На уровне событий: проектирование педагогическим работником ритмов жизни, праздников и общих дел с учетом специфики социальной и культурной ситуации развития каждого ребенка обеспечивает возможность участия каждого в жизни и событиях группы, формирует личностный опыт, развивает самооценку и уверенность ребенка в своих силах. Событийная организация должна обеспечить переживание ребенком опыта самостоятельности, счастья и свободы в коллективе обучающихся и педагогических работников.

Основными условиями реализации Программы воспитания являются:

- полноценное проживание ребенком всех этапов детства (младенческого, раннего и дошкольного возраста), обогащение (амплификация) детского развития;
- построение воспитательной деятельности с учетом индивидуальных особенностей каждого ребенка, при котором сам ребенок становится активным субъектом воспитания;
- содействие и сотрудничество обучающихся и педагогических работников, признание ребенка полноценным участником (субъектом) образовательных отношений;
- формирование и поддержка инициативы обучающихся в различных видах детской деятельности;
- активное привлечение ближайшего социального окружения к воспитанию ребенка.

Задачами воспитания обучающихся с ТНР в условиях Организации являются:

- формирование общей культуры личности обучающихся, развитие их социальных, нравственных, эстетических, интеллектуальных, физических качеств, инициативности, самостоятельности и ответственности;
- формирование доброжелательного отношения к детям с ОВЗ и их семьям со стороны всех участников образовательных отношений;
- обеспечение психолого-педагогической поддержки семье ребенка с особенностями в развитии и содействие повышению уровня педагогической компетентности родителей (законных представителей);
- обеспечение эмоционально-положительного взаимодействия обучающихся с окружающими в целях их успешной адаптации и интеграции в общество;
- расширение у обучающихся с различными нарушениями развития знаний и представлений об окружающем мире;
- взаимодействие с семьей для обеспечения полноценного развития обучающихся с ОВЗ;
- охрана и укрепление физического и психического здоровья обучающихся, в том числе их эмоционального благополучия;
- объединение обучения и воспитания в целостный образовательный процесс на основе духовно-нравственных и социокультурных ценностей и принятых в обществе правил и норм поведения в интересах человека, семьи, общества.

2.4. Содержание коррекционно-развивающей работы с детьми с ТНР

Коррекционно-развивающая работа и/или инклюзивное образование в группе направлено на обеспечение коррекции нарушений развития у обучающихся с ТНР; оказание им квалифицированной помощи в освоении Программы, их разностороннее развитие с учетом

возрастных и индивидуальных особенностей, социальной адаптации.

Коррекционно-развивающая работа представляет собой комплекс мер по психолого-педагогическому сопровождению обучающихся, включающий психолого-педагогическое обследование, проведение индивидуальных и групповых коррекционно-развивающих занятий, а также мониторинг динамики их развития. Коррекционно-развивающую работу осуществляют воспитатели, педагог-психолог, учитель – логопед, музыкальный руководитель, инструктор по физической культуре.

Программа коррекционно - развивающей работы (далее – Программа КРР) разработана в соответствии с ФГОС ДО. Она включает:

- план диагностических и коррекционно-развивающих мероприятий;
- рабочие программы коррекционно – развивающей работы с обучающимися с ТНР и стартовые условия освоения Программы;
- методический инструментарий для реализации диагностических, коррекционно - развивающих и просветительских задач Программы коррекционно – развивающей работы.

Задачи коррекционно – развивающей работы на уровне дошкольного образования:

- определение особых (индивидуальных) образовательных потребностей обучающихся, в том числе с трудностями освоения Федеральной программы и социализации в Организации;
- своевременное выявление обучающихся с трудностями социальной адаптации, обусловленными различными причинами;
- осуществление индивидуально ориентированной психолого-педагогической помощи обучающимся с учетом особенностей их психического и (или) физического развития, индивидуальных возможностей и потребностей (в соответствии с рекомендациями психолого-медико-педагогической комиссии (ПМПК) или психолого-педагогического консилиума образовательной организации (ППК));
- оказание родителям (законным представителям) обучающихся консультативной психолого-педагогической помощи по вопросам развития и воспитания детей дошкольного возраста;
- содействие поиску и отбору одаренных обучающихся, их творческому развитию;
- выявление детей с проблемами развития эмоциональной и интеллектуальной сферы;
- реализация комплекса индивидуально ориентированных мер по ослаблению, снижению или устранению отклонений в развитии и проблем поведения.

Коррекционно-развивающая работа организуется: по обоснованному запросу педагогов и родителей (законных представителей); на основании результатов психологической диагностики; на основании рекомендаций ППК.

Коррекционно-развивающая работа в группе реализуется в форме групповых и/или индивидуальных коррекционно – развивающих занятий. Выбор конкретной программы коррекционно – развивающих мероприятий, их количества, формы организации, методов и технологий реализации определяется исходя из возрастных особенностей и ООП обучающихся.

Содержание коррекционно-развивающей работы для каждого обучающегося определяется с учетом его ООП на основе рекомендаций ППК Организации.

В образовательной практике определяются нижеследующие категории целевых групп обучающихся для оказания им адресной психологической помощи и включения их в программы психолого-педагогического сопровождения:

1. Нормотипичные дети с нормативным кризисом развития.
2. Обучающиеся с особыми образовательными потребностями:
 - с ОВЗ и/или инвалидностью, получившие статус в порядке, установленном законодательством Российской Федерации;
 - обучающиеся по индивидуальному учебному плану/учебному расписанию на основании медицинского заключения (дети, находящиеся под диспансерным наблюдением, в том числе часто болеющие дети); часто болеющие дети характеризуются повышенной заболеваемостью острыми респираторными инфекциями, которые не связаны с врожденными и наследственными состояниями, приводящими к большому количеству пропусков ребенком в посещении Организации;

- обучающиеся, испытывающие трудности в освоении основных общеобразовательных программ, развитии, социальной адаптации;
 - одаренные обучающиеся.
3. Дети и/или семьи, находящиеся в трудной жизненной ситуации, признанные таковыми в нормативно установленном порядке.
 4. Дети и/или семьи, находящиеся в социально опасном положении (безнадзорные, беспризорные, склонные к бродяжничеству), признанные таковыми в нормативно установленном порядке.
 5. Обучающиеся «группы риска»: проявляющие комплекс выраженных факторов риска негативных проявлений (импульсивность, агрессивность, неустойчивая или крайне низкая/завышенная самооценка, завышенный уровень притязаний).

Коррекционно – развивающая работа с обучающимися целевых групп в Организации осуществляется в ходе всего образовательного процесса, во всех видах и формах деятельности, как в совместной деятельности детей в условиях дошкольной группы, так и в форме коррекционно-развивающих групповых/индивидуальных занятий.

Коррекционно – развивающая работа строится дифференцированно, в зависимости от имеющихся у обучающихся дисфункций и особенностей развития (в познавательной, речевой, эмоциональной, коммуникативной, регулятивной сферах) и должна предусматривать индивидуализацию психолого-педагогического сопровождения.

Содержание коррекционно-развивающей работы на уровне Организации

Диагностическая работа включает:

- своевременное выявление детей, нуждающихся в психолого-педагогическом сопровождении;
- раннюю (с первых дней пребывания обучающегося в образовательной организации) диагностику отклонений в развитии и анализ причин трудностей социальной адаптации;
- комплексный сбор сведений об обучающемся на основании диагностической информации от специалистов разного профиля;
- определение уровня актуального и зоны ближайшего развития обучающегося с ОВЗ, с трудностями в обучении и социализации, выявление его резервных возможностей;
- изучение уровня общего развития обучающихся (с учетом особенностей нозологической группы), возможностей вербальной и невербальной коммуникации со сверстниками и взрослыми;
- изучение развития эмоционально-волевой сферы и личностных особенностей обучающихся;
- изучение индивидуальных образовательных и социально-коммуникативных потребностей обучающихся;
- изучение социальной ситуации развития и условий семейного воспитания ребенка;
- изучение уровня адаптации и адаптивных возможностей обучающегося;
- изучение направленности детской одаренности;
- изучение, констатацию в развитии ребенка его интересов и склонностей, одаренности;
- мониторинг развития детей и предупреждение возникновения психолого-педагогических проблем в их развитии;
- выявление детей-мигрантов, имеющих трудности в обучении и социально-психологической адаптации, дифференциальная диагностика и оценка этнокультурной природы имеющихся трудностей;
- всестороннее психолого-педагогическое изучение личности ребенка;
- выявление и изучение неблагоприятных факторов социальной среды и рисков образовательной среды;
- системный разносторонний контроль специалистов за уровнем и динамикой развития обучающегося, а также за созданием необходимых условий, соответствующих особым (индивидуальным) образовательным потребностям обучающегося.

Коррекционно-развивающая работа включает:

- выбор оптимальных для развития обучающегося коррекционно-развивающих программ/методик психолого-педагогического сопровождения в соответствии с его особыми (индивидуальными) образовательными потребностями;
- организацию, разработку и проведение специалистами индивидуальных и групповых коррекционно-развивающих занятий, необходимых для преодоления нарушений поведения и развития, трудностей в освоении образовательной программы и социализации;
- коррекцию и развитие высших психических функций;
- развитие эмоционально-волевой и личностной сферы обучающегося и психологическую коррекцию его поведения;
- развитие коммуникативных способностей, социального и эмоционального интеллекта обучающихся, формирование их коммуникативной компетентности;
- коррекцию и развитие психомоторной сферы, координации и регуляции движений;
- создание условий, обеспечивающих развитие, обучение и воспитание детей с ярко выраженной познавательной направленностью, высоким уровнем умственного развития или иной направленностью одаренности;
- создание насыщенной развивающей предметно - пространственной среды для разных видов деятельности;
- формирование инклюзивной образовательной среды, в том числе обеспечивающей включение детей иностранных граждан в российское образовательное пространство с сохранением культуры и идентичности, связанных со страной исхода (происхождения);
- оказание поддержки ребенку в случаях неблагоприятных условий жизни, психотравмирующих обстоятельствах при условии информирования соответствующих структур социальной защиты;
- преодоление педагогической запущенности в работе с обучающимся, стремление устранить неадекватные методы воспитания в семье во взаимодействии родителей (законных представителей) с детьми;
- помощь в устранении психотравмирующих ситуаций в жизни ребенка.

Консультативная работа включает:

- разработку рекомендаций по основным направлениям работы с обучающимся с трудностями в обучении и социализации, единых для всех участников образовательных отношений;
- консультирование специалистами педагогов по выбору индивидуально ориентированных методов и приемов работы с обучающимся;
- консультативную помощь семье в вопросах выбора оптимальной стратегии воспитания и приемов коррекционно-развивающей работы с ребенком.

Информационно-просветительская работа предусматривает:

- различные формы просветительской деятельности (лекции, беседы, информационные стенды, печатные материалы, электронные ресурсы), направленные на разъяснение участникам образовательных отношений — обучающимся (в доступной для дошкольного возраста форме), их родителям (законным представителям), педагогам — вопросов, связанных с особенностями образовательного процесса и психолого-педагогического сопровождения обучающихся, в том числе с ОВЗ, трудностями в обучении и социализации;
- проведение тематических выступлений, онлайн-консультаций для педагогов и родителей по разъяснению индивидуально-типологических особенностей различных категорий обучающихся, в том числе с ОВЗ, трудностями в обучении и социализации.

Реализация коррекционно – развивающей работы с обучающимися с ОВЗ и детьми - инвалидами, согласно нозологическим группам, осуществляется в соответствии с Федеральной адаптированной образовательной программой ДО (далее - ФАОП ДО). Коррекционно – развивающая работа с обучающимися с ОВЗ и детьми-инвалидами должна предусматривать предупреждение вторичных биологических и социальных отклонений в развитии, затрудняющих образование и социализацию обучающихся, коррекцию нарушений психического и физического развития средствами коррекционной педагогики, специальной психологии и медицины; формирование у обучающихся механизмов компенсации дефицитных функций, не поддающихся коррекции, в том числе с использованием ассистивных технологий.

Коррекционно – развивающая работа с детьми, находящимися под диспансерным наблюдением, в том числе с часто болеющими детьми (далее - ЧБД) имеет выраженную специфику. Детям, находящимся под диспансерным наблюдением, в том числе часто болеющим детям, свойственны: быстрая утомляемость, длительный период восстановления после заболевания и (или) его обострения (не менее 4-х недель), специфические особенности межличностного взаимодействия и деятельности (ограниченность круга общения больного ребенка, объективная зависимость от взрослых (родителей, (законных представителей, педагогов), стремление постоянно получать от них помощь. Для детей, находящихся под диспансерным наблюдением, в том числе часто болеющих детей, старшего дошкольного возраста характерны изменения в отношении ведущего вида деятельности – сюжетно-ролевой игры, что оказывает негативное влияние на развитие его личности и эмоциональное благополучие. В итоге у ребенка появляются сложности в освоении программы и социальной адаптации.

Направленность коррекционно-развивающей работы с детьми, находящимися под диспансерным наблюдением, в том числе часто болеющими детьми на дошкольном уровне образования:

- Коррекция (развитие) коммуникативной, личностной, эмоционально-волевой сфер, познавательных процессов;
- снижение тревожности;
- помощь в разрешении поведенческих проблем;
- создание условий для успешной социализации, оптимизация межличностного взаимодействия со взрослыми и сверстниками.

Включение часто болеющих детей в программу коррекционно – развивающей работы, определение индивидуального маршрута психолого – педагогического сопровождения осуществляется на основании медицинского заключения и рекомендаций ППК по результатам психологической и педагогической диагностики.

Направленность коррекционно-развивающей работы с одаренными обучающимися на дошкольном уровне образования:

- определение вида одаренности, интеллектуальных и личностных особенностей детей, прогноз возможных проблем и потенциала развития.
- вовлечение родителей в образовательный процесс и установление с ними отношений сотрудничества как обязательного условия поддержки и развития одаренного ребенка как в Организации, так и в условиях семейного воспитания;
- создание атмосферы доброжелательности, заботы и уважения по отношению к ребенку, обстановки, формирующей у ребенка чувство собственной значимости, поощряющей проявление его индивидуальности;
- сохранение и поддержка индивидуальности ребенка, развитие его индивидуальных способностей и творческого потенциала как субъекта отношений с людьми, миром и самим собой;
- формирование коммуникативных навыков и развитие эмоциональной устойчивости;
- организация предметно-развивающей, обогащенной образовательной среды в условиях Организации, благоприятную для развития различных видов способностей и одаренности.

Включение ребенка в программу коррекционно – развивающей работы, определение индивидуального маршрута психолого-педагогического сопровождения осуществляется на основе заключения ППК по результатам психологической и педагогической диагностики.

Направленность КРР с билингвальными воспитанниками, детьми мигрантов, испытывающими трудности с пониманием государственного языка РФ на дошкольном уровне образования:

- развитие коммуникативных навыков, формирование чувствительности к сверстнику, его эмоциональному состоянию, намерениям и желаниям;
- формирование уверенного поведения и социальной успешности;
- коррекцию деструктивных эмоциональных состояний, возникающих вследствие попадания в новую языковую и культурную среду (тревога, неуверенность, агрессия);

– создание атмосферы доброжелательности, заботы и уважения по отношению к ребенку.

Работу по социализации и языковой адаптации детей иностранных граждан, обучающихся в организациях, реализующих программы дошкольного образования в Российской Федерации, рекомендуется организовывать с учетом особенностей социальной ситуации каждого ребенка персонально.

Психолого-педагогическое сопровождение детей данной целевой группы может осуществляться в контексте общей программы адаптации ребенка к ДОО. В случаях выраженных проблем социализации, личностного развития и общей дезадаптации ребенка, его включение в программу коррекционно – развивающей работы может быть осуществлено на основе заключения ППК по результатам психологической диагностики или по запросу родителей (законных представителей) ребенка.

К целевой группе обучающихся «группы риска» могут быть отнесены:

дети, имеющие проблемы с психологическим здоровьем;

эмоциональные проблемы (повышенная возбудимость, апатия, раздражительность, тревога, появление фобий);

поведенческие проблемы (грубость, агрессия, обман);

проблемы неврологического характера (потеря аппетита);

проблемы общения (стеснительность, замкнутость, излишняя чувствительность, выраженная нереализованная потребность в лидерстве);

проблемы регуляторного характера (расстройство сна, быстрая утомляемость, навязчивые движения, двигательная расторможенность, снижение произвольности внимания).

– Направленность **коррекционно – развивающей работы** с обучающимися, имеющими девиации развития и поведения на дошкольном уровне образования:

– коррекция (развитие) социально-коммуникативной, личностной, эмоционально-волевой сферы;

– помощь в решении поведенческих проблем;

– формирование адекватных, социально-приемлемых способов поведения;

– развитие рефлексивных способностей;

– совершенствование способов саморегуляции.

Включение ребенка из «группы риска» в программу коррекционно – развивающей работы, определение индивидуального маршрута психолого-педагогического сопровождения осуществляется на основе заключения ППК по результатам психологической диагностики и (или) по обоснованному запросу педагога/родителей (законных представителей).

Программа коррекционной работы для обучающихся с ТНР обеспечивает следующие направления:

– выявление особых образовательных потребностей обучающихся с ТНР, обусловленных недостатками в их психофизическом и речевом развитии;

– осуществление индивидуально-ориентированной психолого-педагогической помощи обучающимся с ТНР с учетом их психофизического, речевого развития, индивидуальных возможностей и в соответствии с рекомендациями психолого-медико-педагогической комиссии;

– возможность освоения детьми с ТНР адаптированной основной образовательной программы дошкольного образования.

Задачи программы:

– определение особых образовательных потребностей обучающихся с ТНР, обусловленных уровнем их речевого развития и степенью выраженности нарушения;

– коррекция речевых нарушений на основе координации педагогических, психологических и медицинских средств воздействия;

– оказание родителям (законным представителям) обучающихся с ТНР консультативной и методической помощи по особенностям развития обучающихся с ТНР и направлениям коррекционного воздействия.

Содержание коррекционно – развивающей работы

Описание образовательной деятельности по профессиональной коррекции нарушений развития детей и /или инклюзивного образования

Программа коррекционной работы предусматривает:

- проведение индивидуальной и подгрупповой логопедической работы, обеспечивающей удовлетворение особых образовательных потребностей обучающихся с ТНР с целью преодоления неречевых и речевых расстройств;
- достижение уровня речевого развития, оптимального для ребёнка, и обеспечивающего возможность использования освоенных умений и навыков в разных видах детской деятельности и в различных коммуникативных ситуациях;
- обеспечение коррекционной направленности при реализации содержания образовательных областей и воспитательных мероприятий;
- психолого-педагогическое сопровождение семьи (законных представителей) с целью ее активного включения в коррекционно-развивающую работу с детьми; организацию партнерских отношений с родителями (законными представителями).

Коррекционно-развивающая работа всех педагогических работников дошкольной образовательной организации включает:

- системное и разностороннее развитие речи и коррекцию речевых расстройств (с учетом уровня речевого развития, механизма, структуры речевого дефекта у обучающихся с ТНР);
- социально-коммуникативное развитие;
- развитие и коррекцию сенсорных, моторных, психических функций у обучающихся с ТНР;
- познавательное развитие,
- развитие высших психических функций;
- коррекцию нарушений развития личности, эмоционально - волевой сферы с целью максимальной социальной адаптации ребёнка с ТНР;
- различные формы просветительской деятельности (консультации, собрания, лекции, беседы, использование информационных средств), направленные на разъяснение участникам образовательных отношений, в том числе родителей (законных представителей), вопросов, связанных с особенностями образования обучающихся с ТНР.

Программа коррекционной работы предусматривает вариативные формы специального сопровождения обучающихся с ТНР. Варьироваться могут степень участия специалистов сопровождения, а также организационные формы работы, что способствует реализации и развитию потенциальных возможностей обучающихся с ТНР и удовлетворению их особых образовательных потребностей.

Результаты освоения программы коррекционной работы определяются состоянием компонентов языковой системы и уровнем речевого развития (I уровень; II уровень; III уровень, IV уровень, механизмом и видом речевой патологии (анартрия, дизартрия, алалия, афазия, ринолалия, заикание), структурой речевого дефекта обучающихся с ТНР, наличием либо отсутствием предпосылок для появления вторичных речевых нарушений и их системных последствий (дисграфия, дислексия, дискалькулия в школьном возрасте).

Общими ориентирами в достижении результатов программы коррекционной работы являются:

- сформированность фонетического компонента языковой способности в соответствии с онтогенетическими закономерностями его становления;
- совершенствование лексического, морфологического (включая словообразовательный), синтаксического, семантического компонентов языковой способности;
- овладение арсеналом языковых единиц различных уровней, усвоение правил их использования в речевой деятельности;
- сформированность предпосылок метаязыковой деятельности, обеспечивающих выбор определенных языковых единиц и построение их по определенным правилам; сформированность социально-коммуникативных навыков;
- сформированность психофизиологического, психологического и языкового уровней, обеспечивающих в будущем овладение чтением и письмом.

Общий объем образовательной программы для обучающихся с ТНР в образовательной организации в группе компенсирующей направленности, планируется в соответствии с возрастом обучающихся, уровнем их речевого развития, спецификой дошкольного образования для данной категории обучающихся. Образовательная программа для обучающихся с тяжелыми нарушениями речи регламентирует образовательную деятельность, осуществляемую в процессе организации различных видов детской деятельности (игровой, коммуникативной, познавательно-исследовательской, продуктивной, музыкально-художественной) с квалифицированной коррекцией недостатков речезыкового развития обучающихся, психологической, моторно-двигательной базы речи, профилактикой потенциально возможных трудностей в овладении грамотой и обучении в целом, реализуемую в ходе режимных моментов; самостоятельную деятельность обучающихся с тяжелыми нарушениями речи; взаимодействие с семьями обучающихся по реализации образовательной программы дошкольного образования для обучающихся с ТНР.

Специальные условия для получения образования детьми с ТНР

Специальными условиями получения образования детьми с ТНР являются:

- создание предметно-пространственной развивающей образовательной среды, учитывающей особенности обучающихся с ТНР;
- использование специальных дидактических пособий, технологий, методики других средств обучения (в том числе инновационных и информационных), разрабатываемых образовательной организацией;
- реализацию комплексного взаимодействия, творческого и профессионального потенциала специалистов образовательных организаций при реализации АООП ДО;
- проведение групповых и индивидуальных коррекционных занятий с учителем-логопедом (не реже 2-х раз в неделю) и педагогом-психологом; обеспечение эффективного планирования и реализации в организации образовательной деятельности, самостоятельной деятельности обучающихся с ТНР, режимных моментов с использованием вариативных форм работы, обусловленных учетом структуры дефекта обучающихся с ТНР.

Такой системный подход к пониманию специальных условий образования, обеспечивающих эффективность коррекционно-развивающей работы с детьми, имеющими тяжелые нарушения речи, позволит оптимально решить задачи их обучения и воспитания в дошкольном возрасте.

Коррекционно-развивающая работа с детьми с ТНР основывается на результатах комплексного всестороннего обследования каждого ребенка.

Обследование строится с учетом следующих принципов:

1. Принцип комплексного изучения ребенка с тяжелыми нарушениями речи, позволяющий обеспечить всестороннюю оценку особенностей его развития. Реализация данного принципа осуществляется в трех направлениях:

- анализ первичных данных, содержащих информацию об условиях воспитания ребенка, особенностях раннего речевого и психического развития ребенка; - изучение медицинской документации, отражающей данные о неврологическом статусе таких обучающихся, их соматическом и психическом развитии, состоянии слуховой функции, получаемом лечении и его эффективности;
- психолого-педагогическое изучение обучающихся, оценивающее соответствие его интеллектуальных, эмоциональных, деятельностных и других возможностей показателям и нормативам возраста, требованиям образовательной программы;
- специально организованное логопедическое обследование обучающихся, предусматривающее определение состояния всех компонентов языковой системы в условиях спонтанной и организованной коммуникации.

2. Принцип учета возрастных особенностей обучающихся, ориентирующий на подбор и использование в процессе обследования таких методов, приемов, форм работы и лексического материала, которые соответствуют разным возрастным возможностям обучающихся.

3. Принцип динамического изучения обучающихся, позволяющий оценивать не отдельные, разрозненные патологические проявления, а общие тенденции нарушения речезыкового развития и компенсаторные возможности обучающихся.

4. Принцип качественного системного анализа результатов изучения ребенка, позволяющий отграничить физиологически обоснованные несовершенства речи, выявить характер речевых нарушений у обучающихся разных возрастных и этиопатогенетических групп и, соответственно с этим, определить адекватные пути и направления коррекционно-развивающей работы для устранения недостатков речевого развития обучающихся дошкольного возраста.

Содержание дифференциальной диагностики речевых и неречевых функций обучающихся с ТНР

Проведению дифференциальной диагностики предшествует предварительный сбор и анализ совокупных данных о развитии ребенка. С целью уточнения сведений о характере доречевого, раннего речевого (в условиях овладения родной речью), психического и физического развития проводится предварительная беседа с родителями (законным представителем) ребенка.

При непосредственном контакте педагогических работников Организации с ребенком обследование начинается с ознакомительной беседы, целью которой является не только установление положительного эмоционального контакта, но и определение степени его готовности к участию в речевой коммуникации, умения адекватно воспринимать вопросы, давать на них ответы (однословные или развернутые), выполнять устные инструкции, осуществлять деятельность в соответствии с возрастными и программными требованиями.

Содержание полной программы обследования ребенка формируется каждым педагогическим работником в соответствии с конкретными профессиональными целями и задачами, с опорой на обоснованное привлечение методических пособий и дидактических материалов. Беседа с ребёнком позволяет составить представление о возможностях диалогической и монологической речи, о характере владения грамматическими конструкциями, вариативности в использовании словарного запаса, об общем звучании голоса, тембре, интонированности, темпо-ритмической организации речи ребенка, наличии или отсутствии у него ярко выраженных затруднений в звуковом оформлении речевого высказывания. Содержание беседы определяется национальными, этнокультурными особенностями, познавательными, языковыми возможностями и интересами ребенка. Беседа может организовываться на лексических темах: "Моя семья", "Любимые игрушки", "Отдых летом", "Домашние питомцы", "Мои увлечения", "Любимые книги", "Любимые мультфильмы", "Игры". Образцы речевых высказываний ребенка, полученных в ходе вступительной беседы, фиксируются.

Обследование словарного запаса

Содержание данного раздела направлено на выявление качественных параметров состояния лексического строя родного языка обучающихся с ТНР. Характер и содержание предъявляемых ребенку заданий определяются возрастом ребенка и его речезыковыми возможностями и включают обследование навыков понимания, употребления слов в разных ситуациях и видах деятельности. В качестве приемов обследования можно использовать показ и называние картинок с изображением предметов, действий, объектов с ярко выраженными признаками; предметов и их частей; частей тела человека, животных, птиц; профессий и соответствующих атрибутов; животных, птиц и их детенышей; действий, обозначающих эмоциональные реакции, явления природы, подбор антонимов и синонимов, объяснение значений слов, дополнение предложений нужным по смыслу словом.

Обследование грамматического строя языка

Обследование состояния грамматического строя языка направлено на определение возможностей ребенка с ТНР адекватно понимать и реализовывать в речи различные типы грамматических отношений. В связи с этим детям предлагаются задания, связанные с пониманием простых и сложных предлогов, употреблением разных категориальных форм, словообразованием разных частей речи, построением предложений разных конструкций. В заданиях можно использовать такие приемы, как составление фразы с опорой на вопрос, на демонстрацию действий,

по картине, серии картин, по опорным словам, по слову, заданному в определенной форме, преобразование деформированного предложения.

Обследование связной речи

Обследование состояния связной речи ребенка с ТНР включает в себя несколько направлений. Одно из них - изучение навыков ведения диалога - реализуется в самом начале обследования, в процессе так называемой вступительной беседы. Для определения степени сформированности монологической речи предлагаются задания, направленные на составление ребенком различных видов рассказов: повествовательного, описательного, творческого. Важным критерием оценки связной речи является возможность составления рассказа на родном языке, умение выстроить сюжетную линию, передать все важные части композиции, первостепенные и второстепенные детали рассказа, богатство и разнообразие используемых при рассказывании языковых средств, возможность составления и реализации монологических высказываний с опорой (на наводящие вопросы, картинный материал) и без таковой. Детские рассказы анализируются также по параметрам наличия или отсутствия фактов пропуска частей повествования, членов предложения, использования сложных или простых предложений, принятия помощи педагогического работника, наличие в рассказе прямой речи, литературных оборотов, адекватность использования лексико-грамматических средств языка и правильность фонетического оформления речи в процессе рассказывания.

Обследование фонетических и фонематических процессов

Ознакомительная беседа с ребенком дает первичное впечатление об особенностях произношения им звуков родного языка. Для чего необходимо предъявить ряд специальных заданий, предварительно убедившись, что инструкции к ним и лексический материал понятны ребенку с ТНР. Звуковой состав слов, соответствующих этим картинкам, самый разнообразный: разное количество слогов, со стечением согласных и без него, с разными звуками. Проверяется, как ребенок произносит звук изолированно, в составе слогов (прямых, обратных, со стечением согласных), в словах, в которых проверяемый звук находится в разных позициях (в начале, середине, конце слова), в предложении, в текстах. Для выяснения степени овладения детьми слоговой структурой слов отбираются предметные и сюжетные картинки по тематическим циклам, хорошо знакомые ребенку, например, обозначающие различные виды профессий и действий, с ними связанных. Обследование включает как отраженное произнесение ребенком слов и их сочетаний, так и самостоятельное. Особое внимание при этом обращается на неоднократное воспроизведение слов и предложений в разном речевом контексте. При обследовании фонетических процессов используются разнообразные методические приемы: самостоятельное название лексического материала, сопряженное и отраженное проговаривание, название с опорой на наглядно-демонстрационный материал. Результаты обследования фиксируют характер нарушения звукопроизношения: замены звуков, пропуски, искажение произношения, смешение, нестойкое произношение звуков, характер нарушений звуко-слоговой организации слова. Обследование фонематических процессов ребенка с нарушениями речи проводится общепринятыми приемами, направленными на выявление возможностей дифференциации на слух фонем родного языка с возможным применением адаптированных информационных технологий. В рамках логопедического обследования изучению подлежит степень сформированности всех компонентов языка, а также операций языкового анализа и синтеза: выделение первого гласного звука в слове, стоящего под ударением, первого согласного звука в слове, последнего согласного звука в слове, гласного звука в положении после согласного, определением количества гласных звуков в сочетаниях, количества звуков в односложных словах и их последовательности.

В процессе комплексного обследования изучается состояние пространственно-зрительных ориентировок и моторно-графических навыков.

В зависимости от возраста ребёнка и состояния его базовых коммуникативно-речевых навыков, применяется несколько дифференцированных схем обследования речевых возможностей обучающихся с ТНР:

- первая схема - для обследования обучающихся, не владеющих фразовой речью;
- вторая схема - для обследования обучающихся с начатками общеупотребительной речи;

- третья схема - для обследования обучающихся с развернутой фразовой речью при наличии выраженных проявлений недоразвития лексико-грамматического и фонетико-фонематического компонентов языка;
- четвертая схема - для обследования обучающихся с развернутой фразовой речью и с нерезко выраженными остаточными проявлениями лексико-грамматического и фонетико-фонематического недоразвития речи.

Осуществление квалифицированной коррекции нарушений речеязыкового развития обучающихся с ТНР

Обучение обучающихся с ТНР, не владеющих фразовой речью (первым уровнем речевого развития), предусматривает развитие понимания речи и развитие активной подражательной речевой деятельности. В рамках первого направления работы учить по инструкции узнавать и показывать предметы, действия, признаки, понимать обобщающее значение слова, дифференцированно воспринимать вопросы «кто?», «куда?», «откуда?», понимать обращение к одному и нескольким лицам, грамматические категории числа существительных, глаголов, угадывать предметы по их описанию, определять элементарные причинно-следственные связи. В рамках второго направления работы происходит развитие активной подражательной речевой деятельности (в любом фонетическом оформлении называть родителей (законных представителей), близких родственников, подражать крикам животных и птиц, звукам окружающего мира, музыкальным инструментам; отдавать приказы — на, иди. Составлять первые предложения из аморфных слов-корней, преобразовывать глаголы повелительного наклонения в глаголы настоящего времени единственного числа, составлять предложения по модели: кто? что делает? Кто? Что делает? Что? (например: Тата (мама, папа) спит; Тата, мой ушки, ноги. Тата моет уши, ноги.).

Одновременно проводятся упражнения по развитию памяти, внимания, логического мышления (напоминание 2-4 предметов, угадывание убранного или добавленного предмета, запоминание и подбор картинок 2-3-4 частей). По результатам коррекционной работы на этом этапе формирования речевого развития обучающиеся учатся соотносить предметы и действия с их словесным обозначением, понимать обобщающее значение слов. Активный и пассивный словарь должен состоять из названий предметов, которые ребенок часто видит; действий, которые совершает сам или окружающие, некоторых своих состояний (холодно, тепло). У обучающихся появляется потребность общаться с помощью элементарных двух-трехсловных предложений. Словесная деятельность может проявляться в любых речезвуковых выражениях без коррекции их фонетического оформления. На протяжении всего времени обучения коррекционно-развивающая работа предусматривает побуждение ребенка к выполнению заданий, направленных на развитие процессов восприятия (зрительного, пространственного, тактильного и проч.), внимания, памяти, мыслительных операций, оптико-пространственных ориентировок. В содержание коррекционно-развивающей работы включаются развитие и совершенствование моторно-двигательных навыков, профилактика нарушений эмоционально-волевой сферы.

Обучение обучающихся с начатками фразовой речи (со вторым уровнем речевого развития) предполагает несколько направлений:

1) развитие понимания речи, включающее формирование умения вслушиваться в обращенную речь, выделять названия предметов, действий и некоторых признаков; формирование понимания обобщающего значения слов; подготовка к восприятию диалогической и монологической речи;

2) активизация речевой деятельности и развитие лексико-грамматических средств языка. Обучение называнию 1-3-сложных слов (кот, муха, молоко), учить первоначальным навыкам словоизменения, затем - словообразования (число существительных, наклонение и число глаголов, притяжательные местоимения "мой - моя" существительные с уменьшительно-ласкательными суффиксами типа "домик, шубка", категории падежа существительных);

3) развитие самостоятельной фразовой речи - усвоение моделей простых предложений: существительное плюс согласованный глагол в повелительном наклонении, существительное плюс согласованный глагол в изъявительном наклонении единственного числа настоящего времени, существительное плюс согласованный глагол в изъявительном наклонении единственного числа

настоящего времени плюс существительное в косвенном падеже (типа "Вова, спи", "Толя спит", "Оля пьет сок"); усвоение простых предлогов - на, под, в, из. Объединение простых предложений в короткие рассказы. Закрепление навыков составления предложений по демонстрации действия с опорой на вопросы. Заучивание коротких двустиший и потешек. Допускается любое доступное ребенку фонетическое оформление самостоятельных высказываний, с фиксацией его внимания на правильности звучания грамматически значимых элементов (окончаний, суффиксов);

4) развитие произносительной стороны речи - учить различать речевые и неречевые звуки, определять источник, силу и направленность звука. Уточнять правильность произношения звуков, имеющих у ребенка. Автоматизировать поставленные звуки на уровне слогов, слов, предложений, формировать правильную звукослоговую структуру слова. Учить различать и четко воспроизводить слоговые сочетания из сохранных звуков с разным ударением, силой голоса и интонацией. Воспроизводить слоги со стечением согласных. Работа над слоговой структурой слов завершается усвоением ритмико-слогового рисунка двухсложных и трехсложных слов. Допустимы нарушения звукопроизношения.

Коррекционно-развивающая работа с детьми включает в себя направления, связанные с развитием и гармонизацией личности ребенка с ТНР, формированием морально-нравственных, волевых, эстетических и гуманистических качеств. Системный подход к преодолению речевого нарушения предусматривает комплексную коррекционно-развивающую работу, объединяющую аспекты речезыковой работы с целенаправленным формированием психофизиологических возможностей ребенка с ТНР, а именно, процессов внимания, памяти, восприятия, мышления, моторно-двигательных и оптико-пространственных функций соответственно возрастным ориентирам и персонифицированным возможностям обучающихся с ТНР.

К концу данного этапа обучения предполагается, что ребёнок с ТНР овладел простой фразой, согласовывает основные члены предложения, понимает и использует простые предлоги, некоторые категории падежа, числа, времени и рода, понимает некоторые грамматические формы слов, несложные рассказы, короткие сказки.

Обучение обучающихся с развернутой фразовой речью с элементами лексико-грамматического недоразвития (третьим уровнем речевого развития) предусматривает:

1. Совершенствование понимания речи (умение вслушиваться в обращенную речь, дифференцированно воспринимать названия предметов, действий признаков; понимание более тонких значений обобщающих слов в целях готовности к овладению монологической и диалогической речью).

2. Развитие умения дифференцировать на слух оппозиционные звуки речи: свистящие - шипящие, звонкие - глухие, твердые - мягкие, сонорные.

3. Закрепление навыков звукового анализа и синтеза (анализ и синтез простого слога без стечения согласных, выделение начального гласного или согласного звука в слове, анализ и синтез слогов со стечением согласных, выделение конечного согласного или гласного звука в слове, деление слова на слоги, анализ и синтез 2-3-сложных слов).

4. Обучение элементам грамоты. Знакомство с буквами, соответствующими правильно произносимым звукам. Обучение элементам звукобуквенного анализа и синтеза при работе со схемами слога и слова. Чтение и печатание отдельных слогов, слов и коротких предложений. Подготовка к овладению элементарными навыками письма и чтения включает в себя закрепление понятий "звук", "слог", "слово", "предложение", "рассказ"; анализ и синтез звуко-слоговых и звукобуквенных структур.

5. Развитие лексико-грамматических средств языка. Этот раздел включает не только увеличение количественных, но прежде всего качественных показателей: расширение значений слов; формирование семантической структуры слова; введение новых слов и словосочетаний в самостоятельную речь существительных с уменьшительным и увеличительным значением (бусинка, голосок - голосище); с противоположным значением (грубость - вежливость; жадность - щедрость). Умение объяснять переносное значение слов (золотые руки, острый язык, долг платежом красен, бить баклуши). Подбирать существительные к прилагательным (острый - нож, соус, бритва, приправа; темный (ая) - платок, ночь, пальто; образовывать от названий действия

названия предметов (блестеть - блеск, трещать - треск, шуметь - шум; объяснять логические связи (Оля провожала Таню - кто приезжал?), подбирать синонимы (смелый - храбрый).

6. Закрепление произношения многосложных слов с различными вариантами стечения согласных звуков. Употребление этих слов в самостоятельной речи: птичница, проволока, регулировщик регулирует уличное движение, экскаваторщик, экскаваторщик работает на экскаваторе.

Обучение обучающихся с нерезко выраженными остаточными проявлениями лексико-грамматического и фонетико-фонематического недоразвития речи (четвертым уровнем речевого развития) предусматривает следующие направления работы:

1. Совершенствование лексико-грамматических средств языка: расширение лексического запаса в процессе изучения новых слов и лексических групп (панцирь, скорлупа, бивни, музей, театр, выставка), активизация словообразовательных процессов (сложные слова: белоствольная береза, длинноволосая черноглазая девочка, прилагательные с различным значением соотнесенности: плетеная изгородь, соломенная крыша, марлевая повязка, приставочные глаголы с оттеночными значениями: выползать, вползть, подъехать - объехать), упражнение в подборе синонимов, антонимов (скупой - жадный, добрый - милосердный, неряшливый - неаккуратный, смешливый - веселый, веселый - грустный и проч.), объяснение слов и целых выражений с переносным значением (сгореть со стыда, широкая душа), преобразование названий профессий мужского рода в названия женского рода (портной - портниха, повар - повариха, скрипач - скрипачка), преобразование одной грамматической категории в другую (читать - читатель - читательница - читающий).

2. Развитие самостоятельной развернутой фразовой речи: закрепление навыка составления предложений, по опорным словам, расширение объема предложений путем введения однородных членов предложений.

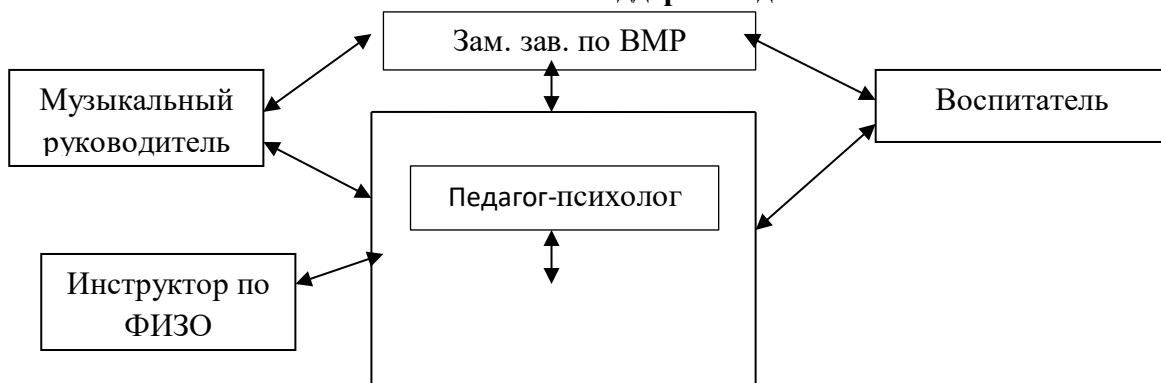
3. Совершенствование связной речи: закрепление навыка рассказа, пересказа с элементами фантазийных и творческих сюжетов.

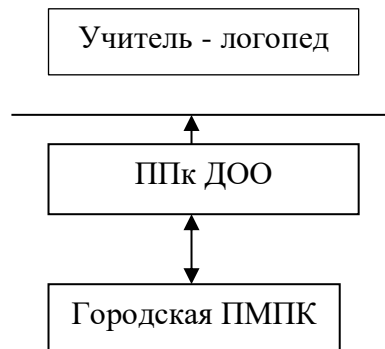
4. Совершенствование произносительной стороны речи: закрепление навыка четкого произношения и различения поставленных звуков, автоматизация их правильного произношения в многосложных словах и самостоятельных высказываниях, воспитание ритмико-интонационной и мелодической окраски речи.

5. Подготовка к овладению элементарными навыками письма и чтения: закрепление понятий "звук", "слог", "слово", "предложение"; осуществление анализа и синтеза обратных и прямых слогов в односложных и двух, трех сложных словах; развивать оптико-пространственные и моторно-графические навыки.

На протяжении всего времени обучения коррекционно-развивающая работа предусматривает целенаправленную и системную реализацию общей стратегии коррекционного воздействия, направленную на преодоление и (или) компенсацию недостатков речезыкового, эмоционально-волевого, личностного, моторно-двигательного развития, несовершенства мыслительных, пространственно-ориентировочных, двигательных процессов, а также памяти, внимания и проч. Этот системный подход предусматривает обязательное профилактическое направление работы, ориентированное на предупреждение потенциально возможных, в том числе отсроченных, последствий и осложнений, обусловленных нарушением речезыкового развития ребенка с ТНР.

Взаимодействие специалистов и других организаций, специализирующихся в области оказания поддержки детям с ТНР





Учитель – логопед, педагог-психолог:

1. Выявление у детей индивидуальных особенностей на любом уровне развития, определение уровня готовности к школьному обучению.
2. Совместное планирование и организация коррекционной работы, направленные на полноценное психическое и личностное развитие.
3. Осуществление коррекционной работы с детьми, формирование групп психологической коррекции по проблемам.
4. Планирование и проведение индивидуальной работы с детьми с нарушениями речи.

Учитель – логопед, педагог-психолог, воспитатель:

1. Анализ результатов диагностического обследования в начале, середине (по необходимости) и конце коррекционного обучения.
2. Совместное планирование индивидуальной работы с детьми по всем направлениям коррекционного обучения и воспитания, отслеживание динамики в развитии.
3. Проведение воспитателем вечерних занятий по заданиям логопеда.
4. Закрепление полученных речевых навыков и умений во всех видах учебной и игровой деятельности.
5. Проведение специализированных комплексов развивающих игр, упражнений, дыхательной, артикуляционной, пальчиковой гимнастик в соответствии с режимом группы.
6. Организация и проведение консультаций логопеда и психолога для воспитателей.
7. Совместное проведение консультаций и групповых собраний для родителей.
8. Организация предметно-развивающей среды.
9. Организация и совместное проведение комплексов по развитию моторики кистей и пальцев рук.
10. Активизация и расширение пассивного и активного словаря детей на занятиях ИЗО по темам.
11. Активизация и расширение пассивного и активного словаря детей на занятиях в познавательно-исследовательской деятельности.
12. Организация и совместное проведение артикуляционной гимнастики, этюдов на развитие воображения, снятие мышечных зажимов.

Учитель – логопед, педагог-психолог, музыкальный руководитель:

1. Диагностика нарушений психомоторного развития детей:
 - а) двигательная сфера: статическая координация, динамическая координация, динамическая память;
 - б) мелкая моторика: статическая и динамическая координация;
 - в) оральный праксис: движения губ, языка;
 - г) слуховое восприятие: восприятие музыки, высоты звука, музыкальный слух;
 - д) ритм и темп;
 - е) дыхание;
 - ж) вокальные данные.
2. Координация работы по проведению комплексов развивающих игр, упражнений, дыхательных и голосовых упражнений.
3. Совместное планирование развивающих занятий.

Учитель – логопед, педагог-психолог, инструктор по физической культуре:

1. Анализ результатов диагностики двигательной сферы детей.
2. Планирование индивидуальной работы с детьми, имеющими низкий уровень развития общей и мелкой моторики.
3. Закрепление на развивающих, логоритмических занятиях моторных навыков, отработанных на физкультурных занятиях.
4. Психологическое просвещение педагогов, логопедов, родителей, проведение консилиумов.
5. Систематическое посещение занятий в группах с целью внесения корректив по активизации работы анализаторов каждого ребенка.
6. Создание картотеки специальных коррекционных упражнений для развития высших психических функций применительно к каждой возрастной группе для проведения занятий воспитателем, логопедом.

Содержание деятельности педагога-психолога

Цель деятельности педагога – психолога: развитие базовых психических процессов интеллектуальной деятельности.

Перечень коррекционных мероприятий педагога – психолога:

№	Перечень мероприятий	Содержание
Организационно-методические:		
1	Комплексная диагностика интеллектуального и личностного развития воспитанников с ТНР.	Выявление особенностей познавательной сферы. Определение факторов, препятствующих развитию личности детей. Составление психолого-педагогических заключений по материалам исследовательских работ с целью ориентации педколлектива, родителей в проблемах интеллектуального, личностного и социального развития ребенка.
2	Участие в ППк с предоставлением материалов.	Планирование направлений и формы психологической работы в рамках сопровождения конкретных воспитанников и групп в целом.
Психопрофилактические:		
3	Индивидуальные психолого-педагогические занятия.	Профилактика и преодоление нарушений интеллектуального и личностного развития ребенка.
4	Подгрупповые психолого-педагогические занятия с детьми с ТНР.	Развитие и совершенствование личностной сферы дошкольников с ТНР с учетом возрастных и индивидуальных особенностей детей.
5	Индивидуальные консультации для родителей.	Психологическая поддержка в течение адаптационного периода и оказание квалифицированной помощи ребенку и членам его семьи в кризисных ситуациях.
Просветительские и профилактические:		
6	Групповые и индивидуальные консультации, семинары-практикумы для воспитателей.	Повышение психологической компетентности педагогов.
7	Групповые и индивидуальные консультации, семинары-практикумы для родителей.	Расширение знаний основ педагогики у родителей.

родителей.	
------------	--

Содержание деятельности учителя-логопеда

Цель деятельности учителя - логопеда: обеспечить положительную динамику речевого развития у детей через реализацию системы логопедического сопровождения и цикла совместных мероприятий интерактивной направленности с педагогами и родителями.

Перечень коррекционных мероприятий учителя – логопеда:

№	Перечень коррекционных мероприятий	Содержание
Организационно-методические:		
1	Обследование речи детей	Выявление нарушений звукопроизношения, лексико-грамматического строя, связной речи
2	Заполнение индивидуальных речевых карт	Занесение данных на основе изучения анамнеза, анализа документации, индивидуального обследования речи, вынесение логопедического заключения.
3	Комплектование подгрупп, составление расписания и планов логопедических занятий	Составление списков детей по подгруппам соответственно уровню развития, разработка занятий по периодам обучения соответственно задачам
Коррекционно-логопедические:		
4	Проведение развивающих коррекционно-логопедических занятий с детьми	Коррекция дефектов звукопроизношения, недостатков развития лексико-грамматического строя и связной речи.
Просветительские и консультативные:		
5	Привлечение воспитателей к работе по автоматизации поставленных звуков	Проведение консультаций с воспитателями по овладению приемами автоматизации поставленных звуков
6	Проведение консультаций для воспитателей старшей и подготовительной к школе групп	Овладение приемами и методами коррекционной работы с целью создания оптимальных условий для развития дошкольников с нарушениями речи.
7	Проведение родительских собраний и индивидуальных консультаций для родителей детей старшей и подготовительной к школе группы	Создание системы информационно-просветительских мероприятий, направленных на взаимодействие учителя-логопеда и родителей

Важнейшим моментом в организации системы коррекционно - развивающего обучения является работа психолого-педагогического консилиума ДОО (далее ППк).

ППк–организационная форма, в рамках которой происходит разработка и планирование психолого-педагогического сопровождения ребёнка, формирование определенных детских групп и параллелей в процессе обучения и воспитания. Консилиум объединяет информацию об отдельном ребенке, группе, которой владеют педагоги, учителя - логопеды, психологи и на основе целостного видения ребёнка разрабатывают и реализовывают общую линию его дальнейшего обучения и развития.

ППк позволяет:

- учителю-логопеду и психологу передать имеющиеся у них знания о ребенке или группе всем субъектам образовательного процесса;
- педагогам стать наблюдательнее и объективнее в оценке различных сторон обучения и поведения детей, собственных взглядов, помогает выработать общий язык обсуждения тех или иных проблем, дает опыт коллективной деятельности;

- объединить усилия учителей-логопедов, педагогов, психологов и других субъектов образовательного процесса, заинтересованных в успешном обучении и полноценном развитии детей;
- наметить программу индивидуального развития ребенка;
- распределить обязанности и ответственность субъектов образовательного процесса;
- координировать действия субъектов образовательного процесса в выработке совместной стратегии помощи проблемному ребенку.

Задачами ППк являются:

- выявление трудностей в освоении образовательных программ, особенностей в развитии, социальной адаптации и поведении обучающихся для последующего принятия решений об организации психолого-педагогического сопровождения;
- разработка рекомендаций по организации психолого-педагогического сопровождения обучающихся;
- консультирование участников образовательных отношений по вопросам актуального психофизического состояния и возможностей обучающихся, содержания и оказания им психолого-педагогической помощи, создания специальных условий получения образования;
- контроль за выполнением рекомендаций ППк.

Заседания ППк подразделяются на плановые и внеплановые:

Плановые заседания ППк проводятся в соответствии с графиком проведения для оценки динамики обучения и коррекции, для внесения (при необходимости) изменений и дополнений в рекомендации по организации психолого-педагогического сопровождения воспитанников.

Внеплановые заседания ППк проводятся при зачислении нового ребёнка, нуждающегося в психолого-педагогическом сопровождении; при отрицательной (положительной) динамике обучения и развития воспитанника; при возникновении новых обстоятельств, влияющих на обучение и развитие обучающегося в соответствии с запросами родителей (законных представителей) детей, педагогических и руководящих работников МАОУ детского сада № 49 «Весёлые нотки»; с целью решения конфликтных ситуаций и других случаях.

При проведении ППк учитываются результаты освоения содержания образовательной программы, комплексного обследования специалистами ППк, степень социализации и адаптации воспитанника.

На основании полученных данных разрабатываются рекомендации для участников образовательных отношений по организации психолого-педагогического сопровождения обучающегося.

Специалисты, включенные в состав ППк, составляют индивидуальный план работы в соответствии с запросами участников образовательных отношений на обследование и организацию комплексного сопровождения обучающихся.

Содержание деятельности основных участников ППк

Участник сопровождения	Деятельность на этапе подготовки к консилиуму	Деятельность в рамках ППк	Реализация решений консилиума
Педагог - психолог	Проведение Диагностическо й работы: Диагностическо го минимума и различных схем углубленной диагностики в отношении «проблемных» детей	Предоставление участникам ППк необходимой Информации по психолого – педагогическому статусу конкретных воспитанников (и по группам) Участие в разработке стратегии сопровождения Планирует направления и формы психологической работы в рамках сопровождения конкретных воспитанников и групп в целом	Проведение психокоррекционных и развивающих мероприятий Проведение Групповых и индивидуальных консультаций с Педагогами и родителями Планирование совместной работы с

	Подготовка материалов к консилиуму	Информирует об особенностях личности, феномене развития ребёнка на момент обследования: познавательной сферы (развитие мышления), тонкой моторики; особенности поведения и общения дошкольника; особенности мотивационной сферы; особенности системы отношений ребёнка к миру и самому себе (степень тревожности, наличие страхов). Даёт рекомендации по характеру педагогической поддержки	воспитателями Психологическое просвещение
Учитель-логопед	Обследование Состояния Речи и высших психических функций. Участие в экспертных программах на этапе диагностики и информативности. Предоставление информации в рамках Подготовки К консилиуму	Информирует о состоянии основных компонентов устной речи дошкольников: звукопроизношение, фонематическое восприятие, слоговая структура, грамматический строй, словарный запас, связная речь Информирует о результатах тестирования детей, отмечает уровень развития основных мыслительных процессов (по отношению к норме) Планирует направления и формы логопедической (дефектологической) работы в рамках сопровождения конкретных воспитанников и групп в целом	Разработка индивидуальных стратегий логопедического (дефектологического) сопровождения конкретных дошкольников и их последующая реализация Участие в групповых и индивидуальных консультациях Работа с содержанием и методическими аспектами и учебными программами Консультирование родителей

<p>Воспитатель, Музыкальный руководитель Инструктор по физической культуре</p>	<p>Сбор педагогической информации о педагогических аспектах статуса дошкольника (собственные наблюдения, Беседы или анкетирование родителей, специалистов-предметников)</p>	<p>Предоставляет необходимую педагогическую информацию участникам консилиума. Участует в разработке стратегии сопровождения. Планирует формы и направления работы в рамках педагогического сопровождения конкретных дошкольников или группы в целом Информирует об уровне учебно – организационных и коммуникативных умений; работоспособности, уровне обученности и предметных знаниях; проблемах взаимоотношений в коллективе; особенностях адаптации, сложностях поведения во взаимоотношениях с родителями</p>	<p>Проведение конкретных форм воспитательной работы в рамках решения ППК. Консультирование родителей по вопросам сопровождения дошкольников. Разработка индивидуальных стратегий психологического сопровождения конкретных дошкольников и их последующая реализация</p>
--	---	--	---

Рекомендации ППК по организации психолого-педагогического сопровождения обучающегося с ТНР конкретизируют, дополняют рекомендации ПМПК и включают в себя: установление четких целей коррекционной работы с ребенком, путей и сроков её достижения; выделение сильных сторон ребенка, на которые можно опереться в коррекционной работе; разработку адаптированной образовательной программы с учётом образовательных потребностей ребёнка.

Механизмы адаптации Программы для детей с ТНР

Механизм адаптации программы для детей с ТНР направлен на выявление особых образовательных потребностей детей с ТНР и предусматривает следующий алгоритм.

В начале нового учебного года в детском саду педагоги, в том числе педагог-психолог, учитель-логопед, воспитатели с помощью диагностического инструментария выявляют индивидуальные потребности детей с ТНР.

После этого проводится заседание ППК, по результатам которого принимается решение о создании индивидуальных коррекционно-развивающих программ для воспитанников, либо с целью углубленного изучения психофизического развития отдельного ребенка принимается решение о выводе ребенка на городскую ПМПК.

По результатам обследования городской ПМПК даются рекомендации по созданию для ребенка специальных образовательных условий. На основании рекомендаций ПМПК дети с ТНР могут воспитываться и обучаться в группе компенсирующей направленности.

На основании рекомендаций ПМПК, результатов диагностики специалисты ППК Учреждения разрабатывают индивидуальную коррекционно-развивающую программу для детей с ТНР.

С целью разработки индивидуальной коррекционно-развивающей программы для ребенка с ТНР решаются следующие задачи:

Определение формы получения дошкольного образования и режима пребывания в образовательной организации, соответствующих возможностям и специальным потребностям ребенка;

Определение объема, содержания основных направлений, форм организации психолого-педагогического сопровождения ребенка и его семьи;

Определение стратегии и тактики (форм содержания) коррекционно-развивающей работы с ребенком. Определяются критерии и формы оценки динамики познавательного и личностного развития ребенка, степени его адаптации в среде сверстников;

Определение необходимости, степени и направления адаптации основной образовательной программы организации;

Определение необходимости адаптации имеющихся или разработки новых методических материалов;

Определение индивидуальных потребностей ребенка в тех или иных материально-технических ресурсах. Подбор необходимых приспособлений. Организация развивающей предметно-пространственной среды.

После разработки индивидуальной коррекционно-развивающей программы педагоги и специалисты детского сада осуществляют её реализацию и ведут динамическое наблюдение за развитием ребенка. Плановые заседания ППк по уточнению индивидуальной коррекционно-развивающей программы проводятся в МБУ в соответствии с графиком проведения, но не реже одного раза в полугодие, для оценки динамики обучения и коррекции для внесения (при необходимости) изменений и дополнений в рекомендации по организации психолого-педагогического сопровождения воспитанников. Внеплановые заседания ППк проводятся при зачислении нового воспитанника, нуждающегося в психолого-педагогическом сопровождении; при отрицательной (положительной) динамике обучения и развития воспитанника; при возникновении новых обстоятельств, влияющих на обучение и развитие воспитанника в соответствии с запросами родителей (законных представителей) воспитанника, педагогических и руководящих работников МБУ; с целью решения конфликтных ситуаций и других случаях.

Использование специальных образовательных программ и методов, специальных методических пособий и дидактических материалов

- Примерная адаптированная основная образовательная программа для дошкольников с тяжелыми нарушениями речи / Л. Б. Баряева, Т.В. Волосовец, О. П. Гаврилушкина, Г. Г. Голубева и др.; Под ред. проф. Л. В. Лопатиной. — СПб., 2014. — 386 с.

- Программа логопедической работы по преодолению фонетико-фонематического недоразвития речи у детей. Авторы: Т. Б.Филичева, Г. В. Чиркина, Т. В.Туманова, 2008г.

- Учебно – методический комплект «Комплексный подход к преодолению ОНР у дошкольников» Говорим правильно/ О.С. Гомзяк. – М.: ИЗДАТЕЛЬСТВО ГНОМ, 2019г.

Вид детской деятельности	Формы организации	Способы, методы	Средства
Игровая	Индивидуальные Групповые Подгрупповые	Методы: - Наглядные (экскурсия, наблюдения, рассматривание фотографий, просмотр кинофильмов, диафильмов) - Словесные (чтение, заучивание наизусть, пересказ, беседа, рассказ) - Практические (сюжетно-дидактическая игра, дидактическая игра, игра-драматизация, инсценировки, игры-занятия, игры-инсценировки этического характера)	Общение взрослых и детей; культурная языковая среда, речь воспитателя; обучение родной речи и языку на занятиях; художественная литература; различные виды искусства (изобразительное, музыка, театр).
Коммуникативная	- Беседы после чтения - Рассматривание - Игровые ситуации	Методы: - Наглядные (экскурсия, наблюдения, рассматривание,	Художественная литература, изобразительное

	<ul style="list-style-type: none"> - Дидактическая игра (в т.ч. с пиктограммами на узнавание эмоций) - Игры-драматизации - Показ настольного театра (с игрушками, би-ба-бо и др.) - Театрализованные игры -Разучивание стихотворений - Ситуации общения в процессе закаливания, самообслуживания, гигиенических процедур, на прогулке - Словесные игры на прогулке - Наблюдения на прогулке -Решение проблемных ситуаций - Ситуации общения - Разговоры с детьми в ходе режимных моментов - Беседы (в т.ч. в процессе наблюдения за объектами природы, трудом взрослых) - Игры на прогулке - Чтение на прогулке - Беседа после чтения - Экскурсии - Разговоры с детьми (о событиях из личного опыта, в процессе режимных моментов и др.) - Разучивание стихов, чистоговорок, скороговорок, потешек, небылиц - Сочинение загадок - Разновозрастное общение 	<p>показ картин, фотографий, кинофильмов, диафильмов)</p> <ul style="list-style-type: none"> - Словесные (чтение, заучивание наизусть, пересказ, беседа, рассказ) -Практические (дидактическая игра, игра-драматизация, инсценировки, игры-занятия, игры-инсценировки этического характера) <p>Приёмы:</p> <ul style="list-style-type: none"> - Словесные (речевой образец, пояснениями, указаниями, повторение, объяснение, словесное упражнение, оценка детской речи, вопрос) - Наглядные (показ картинки, игрушки, движения или действия (в игре-драматизации, в чтении стихотворения), показ положения органов артикуляции при произнесении звуков) - Игровые (шутливые вопросы, небылицы, перевертыши, игровой персонаж, игровые формы оценки (фишки, фанты, аплодисменты), действия по выбору (составь рассказ по одной из этих двух картин; вспомни стихотворение, которое тебе нравится) или по замыслу, элементы соревнования («Кто скажет больше слов?», «Кто лучше скажет?»), красочность, новизна атрибутов, занимательность сюжетов). 	<p>искусство, музыка, кино, диафильмы, природа.</p> <p>Собственная деятельность детей: игра, труд, художественная деятельность</p>
Познавательно-исследовательская	Игры Эксперименты Проекты	Наглядно-зрительные показ картины, игрушки, действия с названием,	Развивающие центры в группах; Художественная и

	Опыты Проблемные ситуации	рассматривание, алгоритмы, тематический иллюстрированный материал, пиктограммы; индивидуальные карточки с заданиями, памятки, пример взрослого, пример ребенка. Словесные Объяснение, указание, словесное упражнение, художественное слово, вопросы к детям, образный сюжетный рассказ, описание, беседа, словесная инструкция. Практические Игровые, дидактические упражнения, игры – занятия, игры – инсценировки, интерактивные игры. Метод проблемного обучения Формирование проблемных ситуаций	познавательная литература; Природа; Произведения разных видов искусства; Дидактические игры, макеты и т.п.; Познавательные видеofilмы; Материалы и оборудование для проведения опытов и экспериментов; Наглядные модели, схемы.
Восприятие художественной литературы	- Чтение -Ситуативный разговор с детьми -Продуктивная деятельность - Беседа - Рассматривание - Сочинение загадок -Проблемная ситуация -Использование различных видов театра - Обсуждение - Рассказ - Игра - Инсценирование - Викторина	Методы: - приёмы ТРИЗ (постановка проблемного вопроса, метод аналогий) - чтение - рассказывание - беседа - пересказ - дидактическая игра Приёмы: - Словесные (повторение, речевой образец, объяснение, словесное упражнение, оценка детской речи, вопрос) - Наглядные (показ картинки, игрушки, действия или движения (в играх) - Игровые (интонация, шутки, перевертыши, небылицы, игровой персонаж, игровые формы оценки)	- книги - иллюстрации к произведениям - схемы, модели - материал для творчества
Самообслуживание и элементарный бытовой труд	-Совместные действия - Наблюдения - Игра -Поручения и задания - Дежурство -СДВД тематического	-Наглядный (показ с объяснением, театрализованная деятельность) - Словесные (положительная оценка, одобрение, указания, советы, поддержка, напоминание, художественная	Художественная литература, труд, рассматривание картин, иллюстраций

	<p>характера</p> <ul style="list-style-type: none"> - СДВД проектного характера - Беседа - Чтение - Рассматривание - Экскурсии 	<p>литература, беседа)</p> <ul style="list-style-type: none"> - Практические (индивидуальное поручение, игровые упражнения, повторение 	
<p>Конструирование из разного материала</p>	<ul style="list-style-type: none"> - Беседа - Рассматривание - Проблемная ситуация - Обсуждение - Рассказ - Игра 	<ul style="list-style-type: none"> - Наглядный (показ схемы постройки, действия с названием, рассматривание, алгоритмы, тематический иллюстрированный материал, пиктограммы; индивидуальные карточки с заданиями, памятки, пример взрослого, пример ребенка); - Словесный (объяснение, указание, словесное упражнение, художественное слово, вопросы к детям, образный сюжетный рассказ, описание, беседа, словесная инструкция, решение проблемных ситуаций); - Практический (игровые, дидактические упражнения, игры – занятия, интерактивные игры). 	<p>Художественная литература, игры с конструктором, сюжетные игры.</p>
<p>Изобразительная</p>	<ul style="list-style-type: none"> - Изготовление украшений для группового помещения к праздникам, предметов для игры, сувениров, предметов для познавательно-исследовательской деятельности - Создание макетов, коллекций и их оформление - Украшение предметов для личного пользования - Рассматривание эстетически привлекательных предметов (овощей, 	<ul style="list-style-type: none"> - информативно – рецептивный (рассматривание; наблюдение; экскурсия; - образец воспитателя; - показ воспитателя, использование природы, репродукции картин, образца и других наглядных пособий; показ детских работ в конце занятия, при их оценке); - репродуктивный (прием повтора; работа на черновиках; выполнение формообразующих движений рукой); - исследовательский; - эвристический; - словесный (беседа; рассказ, искусствоведческий рассказ; использование образцов 	<p>Эстетическое общение</p> <p>Природа</p> <p>Искусство (живопись, графика, скульптура)</p> <p>Окружающая предметная среда,</p> <p>Самостоятельная художественная деятельность</p> <p>Праздники</p> <p>Репродукции картин</p>

	<p>фруктов, деревьев, цветов и др.), узоров в работах народных мастеров и произведениях ДПИ, произведений книжной графики, иллюстраций, произведений искусства, репродукций с произведений живописи и книжной графики</p> <p>- Игры, в процессе которых дети осуществляют выбор наиболее привлекательных предметов</p> <p>- Организация выставок работ народных мастеров и произведений ДПИ, книг с иллюстрациями художников (тематических и персональных), репродукций произведений живописи и книжной графики, тематических выставок (по временам года, настроению и др.)</p> <p>-Обсуждение (произведений искусства, средств выразительности и др.)</p>	<p>педагога; художественное слово).</p>	
музыкальная	<p>-Слушание соответствующей возрасту народной, классической, детской музыки</p> <p>- Экспериментирование со звуками</p> <p>-Беседы интегративного</p>	<p>Методы:</p> <ul style="list-style-type: none"> - метод убеждения средствами музыки - метод приучения, упражнения - наглядно-слуховой метод (звучание произведения в «живом» исполнении или в грамзаписи в сопровождении рассказа педагога о музыке). - наглядно-зрительный (показ 	<p>Музыкальные инструменты Аудиозаписи ТСО (музыкальный центр и др.) Костюмы, декорации Оборудованная студия</p>

	<p>характера</p> <ul style="list-style-type: none"> -Беседы элементарного музыковедческого содержания - Экспериментирование со звуками - Шумовой оркестр -Разучивание музыкальных игр и танцев - Совместное пение - Совместное и индивидуальное музыкальное исполнение -Музыкальные упражнения - Попевки - Распевки -Двигательные, пластические, танцевальные этюды - Танцы - Импровизации - Творческие задания -Концерты-импровизации -Музыкальные сюжетные игры 	<p>репродукций картин, игрушек, изображений инструментов, портретов композиторов; использование цветных карточек; моделирование расположения звуков по высоте и их ритмических соотношений.</p> <ul style="list-style-type: none"> - словесный (сообщение сведений о музыке, пояснения, разъяснения). - практический (показ приемов исполнения, вариантов творческих импровизаций и т.д.). <p>Приемы:</p> <ul style="list-style-type: none"> - наглядные (контрастные сопоставления различных видов (контраст стилей, жанров, контраст внутри жанра, контраст настроений и т.д.). - практические (оркестровка, передача характера музыки в движениях) 	
двигательная	<ul style="list-style-type: none"> -Утренняя гимнастика - Игра -Совместная деятельность взрослого и детей тематического характера -Физкультурные занятия -Спортивные и физические досуги -Спортивные состязания -Контрольно-диагностическая деятельность - Игровая беседа с элементами движений - Чтение - Рассматривание - Рассказ 	<ul style="list-style-type: none"> -Информационно-рецептивный метод -Метод организации воспроизведения способов деятельности (репродуктивный метод) -Метод проблемного обучения - Метод творческих заданий -Метод строго регламентированного упражнения -Метод круговой тренировки -Наглядный метод (наглядно-зрительный приемы, тактильно-мышечная наглядность, предметная наглядность, наглядно-слуховые приемы) - Словесный метод (приемы: пояснения, указания, беседы, вопросы, команды, 	<ul style="list-style-type: none"> - оборудованные помещения (физкультурный зал, спортивная площадка); - двигательные центры в группах - дидактические игры спортивной тематики; - спортивное оборудование и инвентарь.

	- Экспериментирование - Проектная деятельность	распоряжения, сигналы, считалки, образный сюжетный рассказ) - Практический метод (придумывание вариантов физических упражнений, подвижных игр, собственных движений, имитационных движений) - Игровой метод - Соревновательный метод	
--	---	---	--

Для поиска новых эффективных путей решения задач, связанных с социально-коммуникативным развитием дошкольников, авторский коллектив разработал инновационные формы и методы взаимодействия, позволяющие осуществлять индивидуальный подход в образовательной деятельности.

Проект направлен на:

- Организацию эффективного взаимодействия взрослого и ребенка в совместной деятельности, способствующей успешной социализации дошкольников.
- Повышение качества образования в дошкольной образовательной организации через внедрение нетрадиционных форм организации детской деятельности.
- Формирование субъектной позиции дошкольников в разных видах деятельности на основе амплификации детского развития.

Данные формы позволяют нам обеспечить развитие личности дошкольников в различных видах взаимодействия: в процессе партнерского общения со взрослыми и сверстниками, наблюдений за социальной действительностью и т.д.

Формы взаимодействия взрослого и ребенка в совместной деятельности

Виды детской деятельности				
Конструирование из разного материала	Изобразительная	Музыкальная	Двигательная	
Проектная деятельность	Тематическая презентация	Звуковые опыты	Тематические дни спортивных снарядов	
Лаборатория Lego-мастер	Виртуальная экскурсия	Виртуальный концерт	Квест	
Конструирование игрового пространства	Художественная мастерская	Музыкальный баттл	Скиппинг	
Конструирование из бросового материала	Тематическая акция	Интерактивный праздник	Динамический час	
конструирование по замыслу	Выставка	Музыкальная постановка	Черлидинг	
День открытых дверей	Проектная деятельность	Музыкальная лаборатория	Спартакиада	
Студия дизайна	Арт-стрит	Фестиваль	Стрейчинг	
Выставка конструкторских идей	Арт-лаборатория	тематическая акция	Лаборатория движений	
Виды детской деятельности				
Игровая	Коммуникативная	Познавательно-исследовательская	Восприятие художественной литературы и	Самообслуживание и элементарный бытовой труд

			фольклора	
Игровые образовательные ситуации (ИОС)	Мастерская правильной речи	Видеокейс	Поэтические вечера	Ярмарка профессий
Квест	Сторителлинг (Рассказывание историй)	Проблемные ситуации	Мини-музей	Проектная деятельность
Сюжетно-отобразительная игра	Коммуникативная лаборатория	Опыты	Театральная студия	Дежурство
Лаборатория игр и игрушек	КВН	Исследовательская лаборатория	Творческая гостиная	Интерактивный праздник
Сюжетно-ролевая игра	Квест	Картография	Проектная деятельность	Квест
Игры-экспериментирование	Синквейн	Квест	Квиз	Проориентационная лаборатория
Сюжетно-дидактическая игра	Квиз	Коллекционирование	Театральная постановка	Эвристическая беседа
Геймификация			Игра-драматизация	

Проведение групповых и индивидуальных коррекционных занятий

Количество занятий, реализующих коррекционно-развивающие задачи, не меняется в зависимости от года обучения, и предусматривает проведение следующих видов занятий.

Для детей 4 – 5 лет

- формирование лексико-грамматических представлений (2 занятие в неделю);
- развитие связной речи (1 занятие в неделю);
- подготовка к обучению грамоте (1 занятие в неделю).

Для детей 5 – 6 лет

- формирование лексико-грамматических представлений (2 занятие в неделю);
- развитие связной речи (1 занятие в неделю);
- подготовка к обучению грамоте (1 занятие в неделю).

Продолжительность подгрупповых занятий:

- для детей 4 – 5 лет составляет не более 20 минут
 - для детей 5 – 6 лет составляет не более 25 минут,
- Перерыв между занятиями — 10 минут.

Частота проведения индивидуальных занятий определяется характером и степенью выраженности речевого нарушения, возрастом и индивидуальными психофизическими особенностями детей, продолжительность индивидуальных занятий 15 – 20 минут.

Учитель – логопед может проводить индивидуальные занятия с детьми во время дневной прогулки, время, потраченное каждым ребенком на индивидуальное занятие (15-20 минут), восполняется более ранним выходом детей (на 15-20 минут) на вечернюю прогулку по сравнению с массовыми группами.

Занятия с детьми проводятся в дневное время.

Программа предусматривает вечерние консультации родителей один раз в неделю.

Режим дня и сетка занятий учителя-логопеда и воспитателя строятся с учетом возрастных, речевых, индивидуальных особенностей детей данной группы, а также решаемых в процессе обучения и воспитания коррекционно-развивающих задач и регламентируются согласно нормативам СП 2.4.3648-20 "Санитарно-эпидемиологические требования к организациям воспитания и обучения, отдыха и оздоровления детей и молодежи" (Постановление от 28 сентября

2020 г. № 28). Максимально допустимое количество занятий в первой половине дня в старшей и подготовительной группах не превышает трех. Перерывы между занятиями не менее 10 минут.

2.5. Часть, формируемая участниками образовательными отношениями Специфика национальных, социокультурных и иных условий, в которых осуществляется образовательная деятельность, сложившиеся традиции ДОО, группы

Содержанием регионального компонента в сфере образования в Самарской области является патриотическое воспитание. Методической основой для реализации данного направления служит программа патриотического воспитания дошкольников «Я живу на Самарской земле» О. В. Дыбиной, С. Е. Анфисовой, А. Ю. Кузиной и др.

Программа состоит из 4 разделов.

Направления	Разделы	Макроединицы
Военно-патриотическое воспитание	«Юный защитник Отечества»	«Армия России» 2. «История военного Ставрополя» «Город помнит своих героев» 4. «Символы Российской армии»
Гражданское воспитание	«Юный гражданин»	«Я имею права и обязанности» «Я и другие люди» «Я – часть государства» «Я отвечаю за свои поступки»
Историко-краеведческое воспитание	«Юный краевед»	«История родного города» «Достопримечательности родного города» «Природа родного края»
Духовно-нравственное воспитание	«Юный этнограф»	«Моя семья» «Культура народов Среднего Поволжья»

Каждый раздел имеет свою теоретико-методологическую и психолого-педагогическую основы. В программе представлено содержание каждого раздела, пути реализации программного содержания, содержание развивающей предметно-пространственной среды для реализации программы, рекомендованное методическое обеспечение.

Военно-патриотическое воспитание – утверждение в сознании гражданина значимости выполнения конституционного долга и обязанности по защите Отечества, формирование готовности к военной службе как особому виду государственной службы, воспитание уважения к боевому прошлому России (из «Концепции патриотического воспитания граждан в Самарской области», 2007).

Содержание раздела «Юный защитник Отечества»

МАКРОЕДИНИЦЫ	МИКРОЕДИНИЦЫ (ТЕМЫ)
1. «Армия России»	Тема 1. «Нашей Родины войска» Тема 2. «Виды техники в Российской армии» Тема 3. «Виды войск в Самарской области»
2.«История военного Ставрополя»	Тема 1. «Когда Ставрополя еще не было. Казаки – защитники Родины» Тема 2. «Город-крепость Ставрополь» Тема 3. «Ставрополь в годы войны»
3. «Город помнит своих героев»	Тема 1.«Герои ВОВ – солдаты и матросы Самарской области» Тема 2.«Герои ВОВ – маршалы и генералы Самарской области» Тема 3.«Женщины – герои ВОВ Самарской области» Тема 4.«Праздник 9 мая в моем городе»
4. «Символы Российской армии»	Тема 1. «О чем говорят боевые знамена» Тема 2. «Воинская геральдика» Тема 3. «Военные ритуалы»

Гражданское воспитание – это направление воспитательной деятельности в системе образования, связанное с формированием общественной роли личности, ее общественного лица (В.С. Безрукова, 2000).

Гражданское воспитание – это формирование гражданственности как постоянного качества, позволяющего человеку ощущать себя юридически, нравственно и политически дееспособным (С.М. Вишнякова, 1999).

Содержание раздела «Юный гражданин»

МАКРОЕДИНИЦЫ	МИКРОЕДИНИЦЫ (ТЕМЫ)
1. «Правовая культура» («Я имею права и обязанности»)	Тема 1. «Мои права и обязанности в семье» Тема 2. «Мои права и обязанности в детском саду» Тема 3. «Я придерживаюсь правил»
2. «Социально-значимая целеустремленность» («Я и другие люди»)	Тема 1. «Я подарю радость людям» Тема 2. «Я живу рядом с другими людьми»
3. «Гражданская позиция» («Я – часть государства»)	Тема 1. «Основы государственного устройства» Тема 2. «Символы государства» Тема 3. «Я – гражданин нашего государства» Тема 4. «Я горжусь своей страной»
4. «Наличие чувства долга, ответственности» («Я отвечаю за свои поступки»)	Тема 1. «Я – часть общего дела» Тема 2. «Один за всех и все за одного» Тема 3. «Я и мои друзья» Тема 4. «Мой город»

Историко-краеведческое воспитание является одним из направлений патриотического воспитания граждан, согласно основным документам федерального и регионального уровней. В Концепции патриотического воспитания граждан в Самарской области (2007 г.) историко-краеведческое воспитание определено, как формирование причастности к истории Отечества, ответственности за сохранение исторического и культурного наследия, природного богатства России и родного края. Под историко-краеведческим воспитанием дошкольников понимают формирование представлений у детей о Малой Родине, ее историческом прошлом, настоящем и будущем; изучение культурных традиций родного края, знакомство с его достопримечательностями; формирование чувства гордости за свой край, воспитание бережного отношения к природе, народному достоянию.

Содержание раздела «Юный краевед»

МАКРОЕДИНИЦЫ	МИКРОЕДИНИЦЫ (ТЕМЫ)
1. «История родного города»	Тема 1. «Город для крещеных калмыков (Ставрополь на Волге – город крепость)» Тема 2. «Второе рождение – строительство Волжской гидроэлектростанции» Тема 3. «Третье рождение города – строительство автогиганта» Тема 4. «Тольятти – город заводов» Тема 5. «Три района моего города» Тема 6. «Символика родного города»
2. «Достопримечательности родного города»	Тема 1. «Памятные улицы города» Тема 2. «Парки» Тема 3. «Площади» Тема 4. «Памятники» Тема 5. «Музеи» Тема 6. «Культурно-досуговые центры» Тема 7. «Спортивные комплексы»
3. «Природа родного края»	Тема 1. «Животный мир родного края» Тема 2. «Растительный мир родного края» Тема 3. «Жигулевские горы»

	Тема 4. «Из далека долго течет река Волга» Тема 5. «Заповедники»
--	---

В Концепции духовно-нравственное воспитание представлено как направление патриотического воспитания и определяется как усвоение высоких моральных норм, традиций, устоев семьи, коллектива и общества, приобщение к системе социокультурных ценностей, отражающих богатство, своеобразие и гармоничное сочетание культур народов России.

Содержание «Юный этнограф»

МАКРОЕДИНИЦЫ	МИКРОЕДИНИЦЫ (ТЕМЫ)
1. «Моя семья»	Тема 1. «Как хорошо иметь семью!» Тема 2. «Я – Член Семьи!» Тема 3. «Что в имени моем» Тема 4. «Кто есть кто?» Тема 5. «Родословная семьи» Тема 6. «Достижения моей семьи» Тема 7. «Традиции и обычаи моей семьи» Тема 8. «Семейные реликвии» Тема 9. «Прошлое моей семьи»
2. «Культура народов Среднего Поволжья: русская, татарская, чувашская, мордовская народная культура»	Тема 1. «Материальная культура народов Среднего Поволжья» Тема 2. «Духовная культура народов Среднего Поволжья»

Парциальная образовательная программа дошкольного образования «От Фребеля до робота: растим будущих инженеров» Волосовец Т.В., Карпова Ю.В., Тимофеева Т.В. (учебное пособие. 2-е изд., испр. и доп. Самара: Вектор, 2018. 79 с. Рецензия. Протокол № 11 от 19.06.2019 г. заседания Ученого совета педагогического института НИУ «БелГУ» (<https://old-firo.ranepa.ru/obrazovanie/fgos/95-partzialnye-obrazovatelnye-programmy/503-ot-frebelya-do-robota>))

Формирование у обучающихся готовности к изучению технических наук возможно только в условиях спроектированной системы научного знания, в основу которой должен быть положен классификатор технических наук (Приказ Минобрнауки РФ № 59 от 25.02.2009 г. «Об утверждении Номенклатуры научных специальностей, по которым присуждаются ученые степени» с изменениями и дополнениями от 14.12.2015 г. и Постановление Минтруда РФ «Квалификационный справочник должностей руководителей, специалистов и других служащих» от 21.08.1998 г. № 37 с изменениями и дополнениями (специальность «Инженер»)).

Классификатор технических наук позволил определить направления образования детей дошкольного возраста. Квалификационный справочник содержит основные компетенции инженера и технолога, анализ которых помог:

- с помощью научно обоснованных методов исследования определить предпосылки формирования этих компетенций в дошкольном возрасте;
- выявить/классифицировать основные умения, навыки, необходимые для формирования готовности дошкольников к изучению основ технических наук;
- соотнести планируемые результаты с ФГОС дошкольного образования.

Технология (этапы) непосредственно образовательной деятельности (ОД) в старшей и подготовительной к школе группах с использованием конструкторов и образовательной робототехники:

- Введение нового понятия (слова) и/или логическая взаимосвязь.
- Техника безопасности.
- Схемы, карты, условные обозначения (работа детей с символическим материалом).
- Стимулирование инициативы детей (поддержка детских идей).

- Стимулирование проговаривания своих мыслей вслух (объяснение детьми хода своих рассуждений)
- Конструирование/ Экспериментальная деятельность (+ стимулирование общения детей между собой)
- Инженерная книга
- Обсуждение построек, оценка деятельности (что хотели сделать - что получилось)
- Обыгрывание моделей (+ стимуляция активизации словаря)
- Фотографирование деятельности и объектов
- Размещение моделей и конструктивных материалов в предметно-пространственной среде группы.

Для формирования тематического планирования, отбора тем образовательной работы авторы использовали классификатор технических наук (Приказ Минобрнауки РФ № 59 от 25.02.2009 г. «Об утверждении Номенклатуры научных специальностей, по которым присуждаются ученые степени» с изменениями и дополнениями от 14.12.2015 г.) и приспособили его, модифицировав темы относительно дошкольного возраста.

Примерная парциальная образовательная программа дошкольного образования для детей 5–7 лет «Экономическое воспитание дошкольников: формирование предпосылок финансовой грамотности»

Содержание образования.

Труд и продукт труда (товар). Труд — основная деятельность человека, источник средств для его существования.

Педагогические задачи:

- формировать представления о содержании деятельности людей некоторых новых и известных профессий, предпочитая профессии родителей детей данной группы детского сада;
- учить уважать людей, умеющих трудиться и честно зарабатывать деньги;
- поощрять желание и стремление детей быть занятыми полезной деятельностью, помогать взрослым;

• стимулировать деятельность «по интересам», проявление творчества и изобретательности.

Деньги и цена (стоимость). Понятие «деньги»

Что такое деньги и зачем они нужны:

- Деньги как мера стоимости; история денег (первые в мире виды денег и курьезные виды денег: каменные диски большого размера, ракушки, птичьи перья и др.).
- Виды денежных знаков (монеты, бумажные купюры).
- Производство денег; почему нельзя «напечатать» денег сколько хочешь.
- Какими деньгами пользуются в настоящее время в нашей стране, как они называются (рубль, копейка).
- Деньги разного достоинства и разной покупательной способности.
- Зарплата (деньги просто так не дают, их зарабатывают честным трудом), пенсии, пособия, стипендии.
- Деньги как средство платежа, накоплений.
- Обмен денег (причины, правила).

Реклама: правда и ложь, разум и чувства, желания и возможности. Основная задача воспитательно-образовательной работы по данному блоку — воспитание взвешенного, осознанного отношения детей к рекламе.

Основные понятия: реклама, рекламировать, воздействие рекламы.

Педагогические задачи:

- дать представление о рекламе, ее назначении;
- поощрять объективное отношение детей к рекламе;
- развивать у детей способность различать рекламные уловки;
- учить отличать собственные потребности от навязанных рекламой;
- учить детей правильно определять свои финансовые возможности (прежде чем купить, подумай, хватит ли денег на все, что хочется).

Нравственные ориентиры в социально-экономической сфере.

Основные понятия: бережливый, хозяйственный, экономный, рачительный, щедрый, добрый, честный, заправивый и др.

Педагогические задачи:

формировать представление о том, что к вещам надо относиться с уважением, поскольку они сделаны руками людей, в них вложен труд, старание, любовь;

воспитывать у детей навыки и привычки культурного взаимодействия с окружающим вещным миром, бережного отношения к вещам;

воспитывать у детей способность делать осознанный выбор между удовлетворением сиюминутных и долгосрочных, материальных и духовных, эгоистических и альтруистических потребностей;

дать детям представление о творческом поиске лучшего решения (либо компромисса) в спорных ситуациях, в ситуациях трудного нравственного выбора и др.

Культурные практики, используемые педагогами ДОО

Культурная практика ранней профориентации детей дошкольного возраста «Пространство-ПРОФИ»: электронное учебно-методическое пособие / О.В. Дыбина [и др.]; под ред. А.А. Ошкиной. – Тольятти: НаучПолис, 2019. – 1 оптический диск. – 109 с. – (Серия «Культурные практики в образовательном процессе ДОО»)

«Пространство-ПРОФИ» – культурная практика, в рамках которой работа по ранней профессиональной ориентации детей дошкольного возраста осуществляется через совместную деятельность педагога с детьми и самостоятельную деятельность детей посредством организации настольных сюжетно-дидактических игр с применением соответствующих аксессуаров и взаимодействия в Настолок-студии.

Данная работа позволяет решить ряд задач:

- 1) актуализировать представления, эмоциональное отношение ребенка к миру профессий;
- 2) формировать способность к сознательному и активному присвоению нового социального опыта;
- 3) развивать инициативность, самостоятельность, организованность.

Основная идея разработки – создание условий для осознания детьми социальной значимости профессии через решение проблемных ситуаций, заложенных в игровом сюжетно-дидактическом пространстве. В данном контексте на первый план выходит социальная значимость профессии: ребенок получает возможность «прожить» профессию в ходе решения смоделированных проблемных ситуаций.

Методические подходы к организации взаимодействия в Настолок-студии посредством освоения настольной сюжетно-дидактической игры.

Настольная сюжетно-дидактическая игра исходит из проблемных полей, объединенных одной сюжетной линией, и ставит ребенка перед необходимостью, осуществив анализ ситуации, найти решение проблемы с привлечением представителя необходимой в конкретном случае профессии.

Организация игры осуществляется по трем направлениям.

1. Предварительная работа в рамках прохождения темы недели по ознакомлению детей с особенностями той или иной профессии, присущими ей трудовыми действиями, необходимыми для работы орудиями и предметами, результатами трудовой деятельности. В процессе работы на данном этапе происходит получение, накопление, систематизация знаний о профессиях, трудовых действиях, орудиях, предметах и результатах труда. Работа в рамках реализации культурной практики «Пространство-ПРОФИ» осуществляется согласно тематическому планированию. Предварительная работа по ознакомлению с теми или иными профессиями, трудовыми действиями, орудиями труда создает условия для расширения зоны интересов ребенка, что дает ему дополнительные возможности для анализа и решения смоделированных проблемных социальных ситуаций.

2. Взаимодействие педагога и детей по освоению игры, подготовка детей к роли игротехника. Данная работа включает формирование у детей (потенциальных игротехников) следующих умений:

- а) называть игру;
- б) знакомить с компонентами игры (игровое поле, мини-карточки и т.д.);
- в) знакомить с целями, к которым стремятся играющие;
- г) объяснять правила игры;
- д) осуществлять контроль правильности действий игроков и всего хода игрового процесса, используя контрольные карты;
- е) подводить итоги.

3. Проведение сюжетно-дидактической игры под руководством игротехника. Этапы данного процесса:

- а) размещение игрового поля и стимульного материала на столе;
- б) распределение ролей (в случае необходимости – объектов и пр.);
- в) постановка проблем;
- г) осуществление игровых действий;
- д) подведение итогов игры (рефлексия)

Технологическая карта проведения сюжетно-дидактической игры в рамках реализации культурной практики «Пространство-ПРОФИ»

Название этапа	Виды деятельности	Методы и приемы
<i>1 этап</i> Мотивационно-целевой	Коммуникативно познавательная	<p>Методы стимулирования и мотивации интереса к деятельности:</p> <ul style="list-style-type: none"> - демонстрация нового объекта; - просмотр видеопрезентаций, видеофильмов, слайд-шоу; - вводная беседа (информационного характера); - вводная беседа (актуализирующая имеющийся опыт детей); - создание проблемной ситуации; - загадывание загадки; - сюрпризный момент; - выставка. <p>Методы стимулирования и мотивации ответственности в деятельности:</p> <ul style="list-style-type: none"> - предъявление требований к выполнению задания; - установка на достижение личного результата
<i>2 этап</i> Содержательно-деятельностный	Коммуникативно познавательная Познавательная исследовательская Игровая Восприятие художественной литературы Изобразительная Конструктивная Коммуникативная	<ul style="list-style-type: none"> - Рассматривание рисунков, иллюстраций, фотографий. - Просмотр презентаций, слайд шоу, фильмов. - Беседы. - Интервью. - Ознакомление с компонентами игры (игровое поле, карточки, жетоны и т.д.). - Ознакомление с правилами игры. - Ознакомление с особенностями игровых ролей (игротехник, играющие). - Освоение ходов игры. - Решение проблемных ситуаций. - Обучающие ситуации. - Настольно-печатные, словесные, дидактические игры. - Сюжетно-ролевые игры. - Игры со строительным материалом, разными видами

Название этапа	Виды деятельности	Методы и приемы
		конструкторов. - Сюжетно-дидактическая игра. - Игра-путешествие. - Игровое упражнение («Чудесный мешочек»). - Чтение детской художественной литературы (обсуждение, рассуждение, рассказывание (пересказывание), разучивание, ситуативный разговор). - Рисование, лепка, аппликация, ручной труд. - Конструирование из строительных материалов, разных видов конструкторов. - Жеребьевка. - Считалка
3 этап Оценочно рефлексивный	Коммуникативно познавательная	- Анализ и оценка результатов деятельности. - Проверка правильности выполнения задания с помощью нормирующих средств (контрольные карты игротехника и т.п.). - Вербальная оценка результатов. - Презентация сюжетно дидактической

Культурная практика ранней профориентации детей дошкольного возраста «Конструктивное творчество»: электронное учебно-методическое пособие / О.В. Дыбина [и др.]; под ред. Е.А. Сидякиной, О.В. Дыбиной. – Тольятти: НаучПолис, 2019. – 94 с. – (Серия «Культурные практики в образовательном процессе ДОО»).

Конструктивное творчество – это культурная практика ранней профориентации, основанная на совместной деятельности педагога и воспитанников в дизайн-студии, в процессе которой дети осуществляют конструктивно-модельную и изобразительную деятельность в соответствии с поступившим заказом, соблюдая предложенные роли, правила, осваивая действия выбранных профессий. Дизайн-студия лежит в основе культурной практики «Конструктивное творчество» как интегрированная форма работы с детьми дошкольного возраста.

В ходе культурной практики ранней профориентации «Конструктивное творчество» могут быть реализованы следующие виды интегрированной деятельности детей:

- изобразительно-игровая (например, совместные поделки, изделия изготовленные в процессе организации дизайн студий);
- коммуникативно-познавательная (например, совместное рассматривание изделий и предметов, сравнение их между собой, умение делать вывод);
- конструктивно-коммуникативная (например, совместное создание построек, поделок, композиций);
- коммуникативно-игровая (например, совместное обсуждение темы изготовления результата дизайн студии, принятие решений, ролей, и соответствие им, выбор необходимого материала).

В работе с детьми возможна организация различных видов конструктивного творчества:

1) по материалам:

- конструирование из строительного материала;
- конструирование из крупногабаритных модулей;
- конструирование из бумаги, ткани;
- конструирование из природного материала;
- конструирование из различных материалов на участке

2) по тематике (содержанию деятельности):

- тематическое (заказ объединен одной темой);
- смешанное (заказ имеет разную тематику).

3) по половому признаку:

- для мальчиков (конструирование транспорта, одежды и др.);
- для девочек (конструирование одежды, украшений)

4) по составу участников:

- разновозрастное (участники разного возраста);
- внутригрупповое (участники из одной группы);
- детское;
- семейное.

По тематике можно организовать следующие дизайн студии: дизайн-студия «Шляпный салон»; дизайн-студия «Модный акцент», дизайн-студия «Мастерская интерьера» и др.

В основе организации дизайн студии определяется вид дизайна:

- декоративно-пространственный;
- фото-дизайн;
- дизайн костюма;
- графический дизайн;
- Web – дизайн, архитектурный дизайн.

Проектирование культурной практики ранней профориентации «Конструктивное творчество» включает следующие компоненты:

- определение темы дизайн студии;
- вид конструирования;
- тематика заказов;
- определение образовательных задач;
- подготовку помещения;
- подготовку материала и оборудования;
- составление технологической карты ролей.

При разработке культурной практики педагог определяет тему дизайн-студии с учетом реализуемого тематического планирования, вид конструирования, формулирует образовательные задачи с учетом образовательной программы ДОО, отбирает соответствующее содержание заданий, определяет способы их предъявления и способы предъявления детьми решений.

Культурная практика ранней профориентации детей дошкольного возраста «Ландшафтное макетирование»: электронное учебно-методическое пособие / О.В. Дыбина [и др.]; под. ред. С.Е. Анфисовой. – Тольятти: НИЦ «НаукоПолис», 2019. – 1 оптический диск. – 191 с. – (Серия «Культурные практики в образовательном процессе ДОО»).

Культурная практика ранней профориентации детей дошкольного возраста «Ландшафтное макетирование» представляет собой организованную совместную или самостоятельную творческую деятельность детей и взрослых, направленную на создание дизайн-макетов различных ландшафтных территорий.

Цель реализации культурной практики ранней профориентации детей дошкольного возраста «Ландшафтное макетирование» – развитие творческой инициативы ребенка, способности создавать дизайн-макеты различных ландшафтных территорий в соответствии с целью и замыслом.

Сфера познания: в процессе культурной практики ранней профориентации детей дошкольного возраста «Ландшафтное макетирование» ребенок знакомится с формой её организации – ландшафт-студией. Являясь «работником» ландшафт-студии ребенок осваивает культурный опыт планирования, оформления, оценки различных ландшафтных территорий.

Сфера практической деятельности: содержание практической деятельности детей в ландшафт-студии включает в себя следующие компоненты: действия с предметами, конкретные операции и виды работ, связанные с усвоением практических умений, самообслуживанием, правилами поведения, безопасностью. Сфера практической деятельности детей в рамках данной культурной практики тесно связана с воспитанием воли ребенка, его желанием и умением доводить дело до конца.

В процессе реализации культурной практики ранней профориентации детей дошкольного возраста «Ландшафтное макетирование» педагог решает три группы задач.

Первая группа – это задачи, ориентированные на получение результата в форме представлений и знаний детей, то есть когнитивного опыта личности:

- формировать у детей представления об особенностях культурной практики «Ландшафтное макетирование» как творческой деятельности человека;
- формировать у детей представления об универсальности профессий людей, осуществляющих ландшафтный дизайн различных территорий;
- формировать у детей представления о специфике работы «ландшафтстудии» как формы организации культурной практики «Ландшафтное макетирование».

Вторая группа задач ориентирована на получение результата в форме опыта эмоционально-ценностного отношения детей к работе с различными материалами и к дизайн-макетам, как продуктам, получаемыми при реализации культурной практики ранней профориентации детей дошкольного возраста «Ландшафтное макетирование»:

- формировать у детей эмоционально-ценностное отношение к работе с различными материалами и к продуктам (дизайн-макетам), получаемым при реализации культурной практики «Ландшафтное макетирование»;
- развивать у детей стремление проявлять творческое воображение, творческое мышление, конструктивные и творческие способности, самостоятельность, ответственность в процессе реализации культурной практики «Ландшафтное макетирование»;
- развивать у детей эстетическое восприятие в ходе работы с различными материалами и элементами, из которых составляются объекты ландшафтного макетирования.

В третью группу входят задачи, ориентированные на получение детьми результата в форме конкретного опыта практической творческой деятельности (умений, навыков, способов деятельности) – опыта культурной практики ранней профориентации детей дошкольного возраста «Ландшафтное макетирование»:

- формировать у детей умение осуществлять подбор различных элементов и готовых объектов для изготовления дизайн-макетов различных ландшафтных территорий, используя разнообразные вариации зон и объектов, (на основе замысла и в соответствии с темой (проблемой));
- развивать у детей общую ручную умелость на основе интеграции интеллектуальной и творческой деятельности в процессе реализации культурной практики «Ландшафтное макетирование»;
- формировать у детей умение конструктивно общаться по вопросам замысла совместной работы, ее последовательности и содержания на каждом этапе реализации культурной практики «Ландшафтное макетирование»;
- обогащать у детей опыт культурной практики «Ландшафтное макетирование» как творческой деятельности на всех ее этапах: восприятие – замысел – воплощение замысла – оценка результата, в соответствии с возрастными, гендерными, индивидуальными особенностями.

Организация культурной практики ранней профориентации детей дошкольного возраста «Ландшафтное макетирование» способствует освоению детьми содержания всех 5 образовательных областей при реализации педагогами содержательного раздела основной образовательной программы дошкольного образования в дошкольной образовательной организации.

В рамках освоения содержания ОО «Социально-коммуникативное развитие» у детей формируется интерес к современным востребованным профессиям взрослых, развивается умение самостоятельно объединяться для совместной игры, договариваться, высказывать оценочные суждения, обосновывать свое мнение.

Культурная практика ранней профориентации детей дошкольного возраста «Открытая коммуникация»: электронное учебно-методическое пособие / О.В. Дыбина [и др.]; под ред. А.Ю. Козловой. – Тольятти: НаучПолис, 2019. – 1 оптический диск. – 90 с. –(Серия «Культурные практики в образовательном процессе ДОО»).

Раздел «Характеристика культурной практики ранней профориентации детей дошкольного возраста «Открытая коммуникация» включает: определение понятия данной культурной практики, перечень и характеристику ее видов, этапы организации культурной практики, алгоритмы создания медиапродуктов в рамках деятельности детской медиа-студии.

Раздел «Методические разработки по подготовке и организации культурной практики ранней профориентации детей дошкольного возраста «Открытая коммуникация» содержит сценарные планы и конспекты организации разных форм культурной практики.

«Открытая коммуникация» как культурная практика ранней профориентации детей дошкольного возраста основана на ситуативной, автономной, самостоятельной или иницируемой взрослым коммуникативной деятельности. В процессе данной деятельности дошкольники осваивают в игровой форме элементы профессий медиакластера, приобретают опыт открытого общения с людьми в различных группах и сообществах, с взрослыми, сверстниками и младшими детьми.

Открытая коммуникация предполагает такое общение, когда предметная ситуация открыта, можно выбирать любые темы, можно выражать свою точку зрения, оспаривать точку зрения собеседника и представлять это в различных медиапродуктах.

Медиапродукты – это разновидность информационного продукта, созданного в результате журналистской деятельности.

Классификацию медиапродуктов можно представить по различным основаниям.

1. По источнику предоставления или каналу доставки информации медиапродукты можно разделить на:

- печатные (это газеты, журналы, буклеты, брошюры, флаеры);
- телевизионные (телепрограмма, фильм, телешоу, телепроект);
- радиовещательные (радиопрограмма, объявление, оповещение, новостная информация);
- электронные (электронная газета, журнал, буклет, презентация, видеоролик, видеофильм);
- Интернет-продукты (сайт детского сада, группы, блог группы, семейный блог, посты, сториз (короткое видео)).

2. По дискретности медиапродукты могут быть:

- дискретные (к ним относятся конечные продукты журналистской деятельности, например, теле- и радиосюжет, теле- и радиопрограмма);
- к непрерывным медиапродуктам относятся радиостанции, телеканалы, печатные и электронные медиапродукты (газеты, журналы).

3. По предметно-тематической направленности медиапродукты могут быть:

- тематические (связанные с темами календарно-тематического плана, лексическими темами);
- ситуационные, основанные на повседневных (обычных, привычных) и в то же время интересных для детей событиях (репортаж с прогулки, сториз, заметка, комментарий, пресс-релиз предстоящего утренника и другие).

4. Создание медиапродуктов может осуществляться детьми в разных формах:

- детское телевидение,
- детское радио,
- редакция газеты или журнала,
- издательство,
- пресс-центр.

5. По предметной аудитории медиапродукты могут быть:

- детские,
- семейные,
- ориентированные на родителей.

Культурная практика «Квест-игра»: учебно-методическое пособие/ под.ред. А.А. Ошкиной. - Ульяновск: Издатель Качалин Александр Васильевич, 2017. - 72.с. (Серия «Культурные практики в образовательном процессе ДОО)

При организации квестов ориентируемся на следующие требования:

- общая игровая цель известна участникам с самого начала и определяет игровую «легенду», особенности и правила заданий. Независимо от того, заложен элемент соревновательности в игру или нет, конечная игровая цель общая для всех команд. Общая цель является главным «внутренним мотиватором программы».

-реальность внешней среды. Где бы ни проводился квест-в городе, в парке, на море и п., внешняя среда, окружающая команду реалистична, а значит, изменчива, неопределенна, наполнена возможностями и рисками- словом максимально соответствует тому, с чем участникам приходится сталкиваться в повседневной деятельности.

-этапность игры. В процессе игры игроки последовательно движутся по этапам, решая различные задания (активные, логические, поисковые, творческие и пр.) Прохождение каждого этапа позволяет игроку или команде игроков перейти на следующий этап. Команда получает недостающую информацию, подсказку, снаряжение и т.п. В некоторых случаях команда сама определяет свой маршрут, однако, без успешного прохождения определенного числа этапов, она не сможет достигнуть конечной игровой цели.

- если игра имеет командный характер, то участники объединены в игровые команды, численность 8-10 человек. При прохождении этапов команда не разделяется, а действует сообща.

-игроков сопровождает инструктор (взрослый). Его задача-обеспечение безопасности, консультации по игровой логике и особенностям задач, поддержка участников, помощь в решении организационных вопросов и, при необходимости, помощь в организации командного взаимодействия.

-возможность межкомандного взаимодействия-через обмен информацией, объединение ресурсов для решения сложных задач, построение общей игровой стратегии и т.п. Игроки снабжаются средствами связи (рации, мобильные телефоны) и могут создавать и поддерживать общее информационное пространство.

Игровая деятельность

Методические рекомендации по организации игровой деятельности в образовательном процессе ДОО и семье / авт.-сост. Т.В. Кирсанова, Н.А. Матуняк, С.П. Кузьмина, Е.Л. Савостикова, Г.В. Ромашихина.-Тольятти: НИЦ «НаукоПолис», 2017.

Для планирования работы педагогов по организации игровой деятельности детей дошкольного возраста используется технологическая карта проекта организации игровой деятельности, которая позволяет учитывать основные положения об игре как форме жизнедеятельности ребенка. Ведь если мы говорим о самостоятельной активности детей в ходе сюжетно-ролевой игры, то составить конспект данной деятельности не представляется возможным, и мы можем только проектировать условия развития игровой деятельности. Напомним, что их три:

1. Накопление познавательного опыта.
2. Развивающее взаимодействие со взрослым.
3. Создание предметно-игрового пространства.

Технологическая карта представлена совокупностью компонентов:

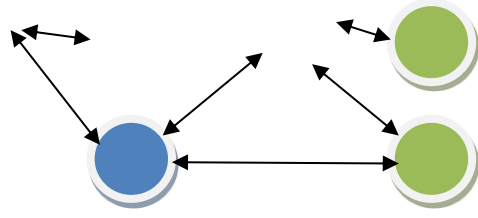
1. Целевой – отражает цель развития игровой деятельности и задачи, которые формулируются с учетом принципа интеграции и в соответствии с требованиями Федерального государственного образовательного стандарта дошкольного образования (по пяти образовательным областям).
2. Организационный – раскрывает специфику создания предметно-игрового пространства в зависимости от сюжета игры (место, атрибуты, оборудование).
3. Методический – определяет направления и формы накопления познавательного опыта (НПО) и схематично раскрывает особенности ролевого взаимодействия. Так, накопление познавательного опыта подчинено сюжету игры. Например, сюжет игры «Больница»: определяем те элементы жизненного опыта, которые позволят детям беспрепятственно развивать игровую деятельность. К таким элементам можно отнести профессии, оборудование, болезни, трудовые действия, виды больниц и прочее... Также мы считаем необходимым включать перечень произведений детской художественной литературы в соответствии с выбранным сюжетом. После описания элементов жизненного опыта определяем 2-3 формы работы с детьми по каждому блоку, позволяющие в наибольшей степени освоить ту или иную область действительности детям дошкольного возраста. Например, знакомить детей с трудовыми действиями врача эффективнее всего в ходе встречи с врачом в группе ДОО или на экскурсии в больнице, а также с помощью просмотра фрагментов фильмов. А узнать об оборудовании можно в рамках специально организованной выставки или при рассматривании альбомов с фотографиями и иллюстрациями.

Развивающее взаимодействие отражаем в виде «ролевого куста», который отражает начальный этап развертывания сюжета (три-четыре роли) и этап совершенствования- сюжетосложение (взаимопроникновение игр с различными сюжетами).

4. Оценочный – определяет ключевые моменты в игре по конкретному сюжету для оценки поставленных задач и достижения заявленной цели.

Макет технологической карты проекта организации игровой деятельности

№	Этап	Содержание
1.	Целевой	Цель: Развитие игры в соответствии с возрастом детей. Задачи: 1. ОО «Познавательное развитие» 2. ОО «Социально-коммуникативное развитие» 3. ОО «Речевое развитие» 4. ОО «Художественно-эстетическое развитие» 5. ОО «Физическое развитие»
2.	Организационный	Игровое оборудование: - - - - План размещения игрового оборудования, игровой зоны <div data-bbox="579 898 1243 1014" style="border: 1px solid black; height: 50px; width: 100%;"></div>
3.	Методический	<div data-bbox="512 1039 1358 1447" style="text-align: center;"> <p>СЮЖЕТ</p> </div> <p data-bbox="619 1480 1209 1547">Развивающее взаимодействие со взрослым 1 этап.</p> <div data-bbox="836 1541 1155 1816" style="text-align: center;"> </div> <p data-bbox="619 1845 967 1883">Этап совершенствования</p> <div data-bbox="587 1928 1118 2139" style="text-align: center;"> </div>

№	Этап	Содержание
		 <p style="text-align: center;">СЮЖЕТ 1 СЮЖЕТ 2</p>
4.	Оценочный	Показатели: - - - -

Технологическая карта проекта организации игровой деятельности детей дошкольного возраста позволяет преодолеть противоречие между необходимостью планирования взаимодействия педагога и воспитанников и свободным характером детской игры.

Познавательное развитие

Формирование предпосылок естественно-научной грамотности у детей дошкольного возраста: электронное учебно-методическое пособие / под. ред. А.А. Ошкиной. – Тольятти: Издатель НаукоПолис, 2021. – 1 оптический диск. (Серия «Функциональная грамотность дошкольника»).

Три основные составляющие, характеризующие естественно-научную грамотность старшего дошкольника, а именно предпосылки:

- способность объяснять естественно-научных явлений на основе научных знаний;
- способность применять методы естественно-научного исследования;
- способность интерпретировать данные и использовать их для выводов.

Составляющая компетенция детализирована через ряд умений, которые являются компонентами.

Составляющие	Компоненты	Индикаторы
Способность объяснять естественно-научных явлений на основе научных знаний	Умение называть, характеризовать, описывать и объяснять причинно-следственные связи между естественно-научными явлениями и объектами	<ul style="list-style-type: none"> – Называет естественнонаучные явления окружающего мира, используя научную терминологию – Выделяет характерные признаки явлений, относящихся к областям «Неживая природа», «Живая природа» (растительный мир, животный мир), География – Описывает естественнонаучные явления и объекты окружающего мира – Проявляет умения объяснять естественнонаучные явления (с помощью опоры на схемы, модели, алгоритмы, с помощью взрослого, самостоятельно) – Проявляет умения использовать монологические высказывания разного типа (описание, объяснение, рассуждение, доказательство), построение логической цепочки рассуждений для описания и объяснения естественнонаучных

Составляющие	Компоненты	Индикаторы
		явлений, применяет речевые формы убеждения, владеет культурными способами несогласия с мнением собеседника
	Умение прогнозировать и объяснять изменение предметов и объектов в результате воздействия на них человека или их взаимодействия с использованием научных знаний	<ul style="list-style-type: none"> – Объясняет причинно-следственные связи между естественнонаучными явлениями и объектами – Объясняет роль человека в изменении и влиянии на объекты окружающей среды
Способность применять методы естественно-научного исследования	Умение выявлять вопросы и проблемы, которые могут быть решены с помощью научных методов и определять адекватные методы для их решения	<ul style="list-style-type: none"> – Знает методы естественнонаучного исследования (эксперимент, сравнение, наблюдение, описание, опыт, измерение) – Умеет выдвигать гипотезы и определять соответствующие им методы – Умеет задавать разные виды вопросов
	Умение следовать простому алгоритму в использовании методов	<ul style="list-style-type: none"> – Умеет организовать изучение объектов и явлений с применением методы естественнонаучного исследования – Ребенок обладает умениями работы по карте наблюдения, эксперимента, опыта.
	Способность сбора информации из разных источников о естественнонаучных явлениях	– Владеет дополнительными методами поиска информации (чтение, запрос в сети интернет, работа с носителями (книга, аудио-, видеозаписи))
Способность интерпретировать данные и использовать их для выводов	Владеет способами работы с данными (со знаками, символами, таблицами, схемами) естественнонаучных явлений в различных видах деятельности.	<ul style="list-style-type: none"> – Проявляет умения анализировать данные о естественнонаучных явлениях – Использует знаки, схемы, условные обозначения, как общепринятые, так и предложенные детьми. Ребенок обладает умениями работы с планом, картой, схемой, маршрутом. –«Читает» простейшую графическую информацию, обозначающую пространственные отношения объектов и направление их движения в пространстве
	Умение использовать данные для объяснения причин, взаимосвязи объектов	<ul style="list-style-type: none"> – Умеет делать элементарные выводы, умозаключения – Умеет аргументированно спрогнозировать развитие какого-либо процесса или явления – Умеет оценивать и ставить под сомнения

Составляющие	Компоненты	Индикаторы
	окружающего мира и делать выводы, умозаключения на основе данных из разных источников	полученные данные

Социально-коммуникативное развитие

Методические рекомендации по формированию специализированных компетенций и универсальных умений у детей дошкольного возраста в процессе ранней профориентации / авт.-сост. Т.В. Кирсанова, Н.А. Матуняк, С.П. Кузьмина, Шарафутдинова Л.Н., Басова В.А., Буравлева А.Н., Строкова О.Н.

Методика организации работы по формированию специализированных компетенций и универсальных умений у детей дошкольного возраста в процессе ранней профориентации включает в себя ряд этапов:

1 этап. Предварительная работа: накопление детьми познавательного опыта. Предполагаемые средства ознакомления с трудовой деятельностью взрослых: наблюдения, проекты, экскурсии, чтение художественной литературы, рассматривание картин и иллюстраций, просмотр видео и кинофильмов.

2 этап. Основной - организация непосредственных «деловых встреч», в ходе которых дошкольники непосредственно общаются со взрослыми людьми, участвуют в беседе и в совместной деятельности с ними или моделирование профессиональной деятельности.

3 этап. Заключительный - организация выставок детских работ, концертов, театрализованных действий, презентаций проектов отражающих весь накопленный дошкольниками действенный познавательный опыт в рамках той или иной профессии.

Образ взрослого человека в той или иной профессии представляется детям как взаимосвязанный комплекс профессиональных и личностных качеств (акцент на специализированных компетенциях и универсальных умениях). Взрослый выстраивает взаимодействие с детьми, в процессе ранней профориентации, на основе сотрудничества, партнерства и осуществлять его на деятельностной основе (выполнение трудовых действия, моделирование трудовых действий, их проигрывание как в реальном, так и в виртуальном плане и т.д.).

Методическая разработка «Знакомим детей дошкольного возраста с профессиями будущего» / авт.-сост. Т.В. Кирсанова, Н.А. Матуняк, С.П. Кузьмина, Шарафутдинова Л.Н., Басова В.А., Буравлева А.Н., Строкова О.Н.

Содержание образовательной деятельности по ознакомлению детей с профессиями будущего включено в тематические недели детского сада и определяет, через какие активные формы работы с детьми в разных видах деятельности (познавательно-исследовательской, игровой, коммуникативной и др.) его реализовывать.

Это такие профессии будущего, как: инспектор по окружающей среде, кибердизайнер, мерчендайзер погоды, консультант по здоровой старости, космогеолог.

Реализация содержания делает образовательный процесс интересным и занимательным для детей, формирует необходимые умения, опыт деятельности, формирует качества личности, заявленные в качестве целевых ориентиров в Федеральном государственном образовательном стандарте дошкольного образования, а именно:

- приобретение представлений о профессиях будущего как мотивирующих факторов к дальнейшему обучению в школе.
- формирование предпосылок профессиональных компетенций по профессиям, которые будут востребованы в будущем.
- развитие познавательных процессов (восприятие, воображение, мышление, память, речь и др.).

- формирование личностных качеств (самостоятельность, инициативность, трудолюбие, ответственность, коммуникабельность, толерантность, стремление к успеху, потребность в самореализации).

- формирование навыков межличностного общения.
- формирование «командного духа», умение работать в команде.

Методические рекомендации для воспитателей по применению игровых технологий в решении задач социально-коммуникативного развития дошкольников. / авт.-сост. Т.В. Кирсанова, Н.А. Матуняк, С.П. Кузьмина, Басова В.А., Буравлева А.Н., Строкова О.Н.

В своей работе мы используем следующую классификацию игровых технологий: предметные, сюжетные, ролевые, деловые, имитационные и игры-драматизации.

Структура игровой деятельности соответствует логике любой деятельности. В ней можно выделить три основных этапа:

1. Подготовка: выбор игры, постановка целей, разработка программы проведения.
2. Проведение: воплощение программы в деятельности, сама игра с учетом логики действий, правил, атрибутов и т.д.
3. Подведение итогов: анализ игры в целом, оценка действий каждого участника.

Если в процессе решения конкретных задач социально-коммуникативного развития мы применяем игровые технологии, то можно подходить к проектированию следующим образом.

1. Анализ содержания, конкретизация цели: определение педагогических и игровых задач;
2. Выбор вида игры (предметные, сюжетные, ролевые, деловые, имитационные и игры-драматизации);
3. Разработка сюжета игры;
4. Разработка способов постановки игровой задачи, приемов активизации деятельности детей,
5. Разработка форм взаимодействия с детьми,
6. Определение принципа распределения ролей, объяснения правил,
7. Разработка детального плана игры - алгоритма или сценария с подробным описанием всех этапов, видов деятельности участников, содержания заданий,
8. Прогнозирование результатов,
9. Определение критериев и формы итоговой оценки
10. Подготовка оборудования, раздаточного материала и других необходимых средств,
11. Организационная подготовка: знакомство участников с будущей игрой (при использовании имитационных игр).

2.6. Комплексно – тематическое планирование. Традиции группы.

План воспитательной работы группы

На основе Программы воспитания и Плана, составлен календарный план воспитательной работы группы. Педагоги вправе включать в него мероприятия по ключевым направлениям развития воспитания. План определяет перечень событий, которые могут стать основой для проведения воспитательных мероприятий с детьми.

Календарный план воспитательной работы разрабатывается в свободной форме с указанием: содержания дел, событий, мероприятий группы; сроков проведения, в том числе сроков подготовки; ответственных лиц. Формы проведения избираются самостоятельно в зависимости от задач воспитательной работы, возраста обучающихся, их погруженности в смысл праздника.

Дни рождения великих людей нашего Отечества включаются в календарь ситуативно, закрепляются в деятельности обучающихся (чтении, слушании музыки, проектной деятельности) Многие праздники включаются в календарь воспитательной работы регионально, опираясь на личный опыт обучающихся, историю региона или членов его семьи.

Все мероприятия проводятся с учетом особенностей Федеральной программы, а также возрастных, физиологических и психоэмоциональных особенностей обучающихся.

Перечень основных государственных и народных праздников, памятных дат

Календарном план воспитательной работы дополняется и актуализируется ежегодно в соответствии с памяtnыми датами, юбилеями общероссийского, регионального, местного значения, памяtnыми датами Организации.

Январь

27 января: День полного освобождения Ленинграда от фашистской блокады;

День памяти жертв Холокоста (рекомендуется включать в план воспитательной работы с дошкольниками регионально и (или) ситуативно).

Февраль

2 февраля: день победы Вооруженных сил СССР над армией гитлеровской Германии в 1943 году в Сталинградской битве (рекомендуется включать в план воспитательной работы с дошкольниками регионально и (или) ситуативно);

8 февраля: День российской науки;

21 февраля: Международный день родного языка; 23 февраля:

День защитника Отечества.

Март

8 марта: Международный женский день;

18 марта: День воссоединения Крыма с Россией (рекомендуется включать в план воспитательной работы с дошкольниками регионально и (или) ситуативно);

27 марта: Всемирный день театра.

Апрель

12 апреля: День космонавтики, день запуска СССР первого искусственного спутника Земли;

22 апреля: Всемирный день Земли.

Май

1 мая: Праздник Весны и Труда;

9 мая: День Победы;

13 мая: день основания Черноморского флота (рекомендуется включать в план воспитательной работы с дошкольниками регионально и (или) ситуативно);

18 мая: день основания Балтийского флота (рекомендуется включать в план воспитательной работы с дошкольниками регионально и (или) ситуативно);

мая: День детских общественных организаций России; 24 мая: День славянской письменности и культуры.

Июнь

1 июня: Международный день защиты обучающихся;

5 июня: День эколога;

6 июня: день рождения великого русского поэта Александра Сергеевича Пушкина (1799-1837),

День русского языка;

12 июня: День России.

Июль

8 июля: День семьи, любви и верности;

30 июля: День Военно-морского флота (рекомендуется включать в план воспитательной работы с дошкольниками регионально и (или) ситуативно).

Август

22 августа: День Государственного флага Российской Федерации;

23 августа: день победы советских войск над немецкой армией в битве под Курском в 1943 году (рекомендуется включать в план воспитательной работы с дошкольниками регионально и (или) ситуативно);

27 августа: День российского кино.

Сентябрь

1 сентября: День знаний;

7 сентября: день Бородинского сражения (рекомендуется включать в план воспитательной работы с дошкольниками регионально и (или) ситуативно);

27 сентября: День воспитателя и всех дошкольных работников.

Октябрь

1 октября:

Международный день пожилых людей;

Международный день музыки;

5 октября: День учителя;

16 октября: День отца в России.

Ноябрь

4 ноября: День народного единства;

27 ноября: День матери в России;

30 ноября: День Государственного герба Российской Федерации.

Декабрь:

3 декабря: День неизвестного солдата;

Международный день инвалидов (рекомендуется включать в план воспитательной работы с дошкольниками регионально и (или) ситуативно);

5 декабря: День добровольца (волонтера) в России;

8 декабря: Международный день художника;

9 декабря: День Героев Отечества;

31 декабря: Новый год.

Комплексно – тематическое планирование

М-ц / нед	1 неделя	2 неделя	3 неделя	4 неделя
Сентябрь	Детский сад	Осень	Осень. Деревья	Осень. Овощи. Огород
Октябрь	«Осень. Фрукты. Сад»	«Осенняя одежда, обувь, головные уборы»	«Осень. Перелетные птицы»	«Поздняя осень. Подготовка природы к зиме»
Ноябрь	«Моя страна. День народного единства»	«Мой город»	«Транспорт. Профессии на транспорте»	«Мой дом»
Декабрь	«Зима»	«Зимующие птицы»	«Зимние забавы»	«Новый год»
Январь		«Домашние животные»	«Дикие животные»	«Продукты питания»
Февраль	«Посуда»	«Мебель»	«День защитника Отечества»	
Март	«Весна. Международный женский день»	«Я в мире. Человек»	«Я и моя семья»	«Игрушки»
Апрель	«Весна.	«Моя планета.	«Наша Родина -	«Народная культура и

	Перелетные птицы»	Земля. Космос»	Россия»	традиции»
Май	«День Победы»	«Цветы»	«Профессии»	«Я вырасту здоровым. Школа»
Июнь	Лето. Солнце	Лето. Цветы	Лето. Витамины	Лето. Поход
Июль	Лето. Моря, озера, реки	Лето. Лес	Лето. Почва	Лето. Зеленая планета
Август	Лето. Воздух	Лето. Зоопарк	Лето. Заповедник	Лето.

Календарный план воспитательной работы разработан с указанием: направлением воспитания, событий, мероприятий, участвующих дошкольных групп, даты

Дата (месяц/день)	Направление воспитания (ценность)	Наименование события	Мероприятие	
Сентябрь	1	Познавательное (знание)	День знаний	- Игра-викторина для будущих первоклассников «Скоро в школу!»
	8	Познавательное (знание)	Международный день распространения грамотности	Тематические беседы, игры-викторины
	27	Трудовое (труд)	День работника дошкольного образования	Праздничный концерт «Любимому воспитателю с благодарностью!»
Октябрь	1	Социальное (человек, семья, дружба, сотрудничество)	День пожилого человека	- Выставка рисунков «Бабушка рядышком с дедушкой» - Изготовление поздравительных открыток
	1	Этико-эстетическое (культура и красота)	Международный день музыки	Музыкальная гостиная «Детские песенки»
	1	Физическое и оздоровительное (здоровье)	Всероссийский день ходьбы	День здоровья «Спорт нам поможет силы умножить!»
	4	Социальное (человек, семья, дружба, сотрудничество)	Всемирный день защиты животных	Акция «Помоги четвероногому другу!»
	16	Социальное (семья)	День отца в России	Посиделки «Папа может все, что угодно!»
	30	Познавательное (знание)	День интернета	Беседа «Безопасность в сети Интернет»
Ноябрь	3	Этико-эстетическое (культура и красота)	135 лет со дня рождения поэта, драматурга, переводчика Самуила Яковлевича Маршака	Конкурс стихов «Кошкин дом и другие»
	4	Патриотическое (Родина)	День народного единства	Беседа «Россия – великая наша держава!»
	18	Этико-эстетическое (культура и красота)	День рождение Деда Мороза	Виртуальная экскурсия в Великий Устюг

	27	Социальное (человек, семья, дружба, сотрудничество)	День матери в России	- Выставка творческих работ «Самая лучшая мама на свете» - Мастерская «Вместе с мамой»
	30	Патриотическое (Родина)	День государственного герба Российской Федерации	Тематические беседы, изобразительная деятельность «Символ государства»
Декабрь	1	Физическое и оздоровительное (здоровье)	Всероссийский день хоккея	Игры-соревнования «Юные хоккеисты»
	8	Этико-эстетическое (культура и красота)	Международный день художника	Выставка рисунков «Я – художник!»
	9	Патриотическое (Родина)	День Героев Отечества	- Тематическая беседа «Славим героев!» - Русские народные подвижные игры «Богатырская наша сила!»
	12	Патриотическое (Родина)	День конституции Российской Федерации	Тематическая беседа «Права и обязанности»
Январь	16-19	Этико-эстетическое (культура и красота)	Народные традиции	«Приходила Коляда накануне Рождества»
	27	Патриотическое (Родина)	День полного освобождения Ленинграда от фашистской блокады.	«Детям о блокаде Ленинграда»
	25	Физическое и оздоровительное (здоровье)	День создания МБОУ ДОД КСДЮСШОР № 2 «Красные крылья» (2003).	Турнир по баскетболу
	28	Трудовое (труд)	День создания муниципального учреждения аварийно-спасательной службы «Служба Спасения Тольятти» (2000)	Тематическая встреча с представителями Службы спасения «Наша служба и опасна и трудна!»
Февраль	8	Познавательное (знание)	День российской науки	День опытов и экспериментов «Эврика»
	9	Трудовое (труд)	День гражданской авиации России	- Тематическая беседа - Выставка творческих работ «Летательные аппараты»
	17	Социальное (человек, семья, дружба, сотрудничество)	Международный день доброты	Акция «Бюро добрых услуг»
	21	Познавательное	Международный	«Великий, могучий русский язык»

		(знание)	день родного языка	
	23	Патриотическое (Родина)	День защитника Отечества	Спортивный праздник совместно с родителями «С физкультурой буду дружить, чтоб достойно в армии служить!»
	25	Физическое и оздоровительное (здоровье)	День зимних видов спорта в России	Спортивный досуг «Зимние спортивные игры»
	23-28	Этико-эстетическое (культура и красота)	Народные традиции	Гуляние – развлечение «Широкая Масленица»
Март	3	Этико-эстетическое (культура и красота)	200 лет со дня рождения Константина Дмитриевича Ушинского	Тематическое занятие совместно с библиотекой «Рассказы и сказки Ушинского»
	8	Социальное (человек, семья, дружба, сотрудничество)	Международный женский день	- Выставка творческих работ «Мама-рукодельница» - Праздничный концерт «Мамочка, милая, мама моя»
	13	Этико-эстетическое (культура и красота)	110 лет со дня рождения писателя и поэта, автора слов гимна Российской Федерации и СССР Сергея Владимировича Михалкова	Тематическое занятие совместно с библиотекой Детский писатель Михалков»
	18	Патриотическое (Родина)	День воссоединения Крыма с Россией	Виртуальная экскурсия «Достопримечательности Крыма»
	27	Этико-эстетическое (культура и красота)	Всемирный день театра	Неделя театральных постановок «Что за чудо эти ...»
	22	Патриотическое (природа)	Всемирный день воды	Тематическая беседа «Я хочу вам доложить – без воды нам не прожить!»
Апрель	8	Трудовое (труд)	День российской анимации	Создание мультфильмов
	12	Патриотическое (Родина)	День космонавтики, 65 лет со дня запуска СССР первого искусственного спутника Земли	Космические старты «В путешествие к далеким звездам»
	22	Патриотическое (природа)	Всемирный день Земли	Весенние развлечения
	30	Трудовое (труд)	День пожарной охраны	Встреча с представителями профессии
Май	1	Трудовое (труд)	Праздник Весны и Труда	Тематическая беседа «1 мая – праздник Весны и Труда»
	4	Трудовое (труд)	День кондитера	- Тематическая беседа о профессии - Конкурс «Кулинарная книга моей семьи»

	9	Патриотическое (Родина)	День Победы	Торжественное праздничное мероприятие «Этот День Победы!» - Шествие «Бессмертный полк» - Экскурсии в музей «Наследие»
	15	Социальное (человек, семья, дружба, сотрудничество)	Международный день семьи	- Тематическая беседа, выставка творческих семейных работ
	19	Патриотическое (Родина)	День детских общественных организаций России	«Детям о пионерах»
	24	Этико-эстетическое (культура и красота)	День славянской письменности и культуры	Литературная гостиная «Книжкины именины»
Июнь	1	Социальное (дружба, сотрудничество)	День защиты детей	- Интерактивные площадки «Детские забавы»
	4	Патриотическое (Родина, природа)	День рождения города Тольятти	- Виртуальная экскурсия к достопримечательностям города «Любимый город!» - Викторина «Знатоки Тольятти»
	5	Физическое и оздоровительное (здоровье)	Всемирный день окружающей среды	Выставка творческих работ «Дошкольники – защитники природы»
	6	Познавательное (знание)	День русского языка	- Акция «День вежливости» - Викторина «Волшебные слова»
	12	Патриотическое (Родина)	День России	- Конкурс чтецов «Мой дом – моя Россия»
	19	Трудовое (труд)	День медицинского работника	- Тематическая беседа «Будь здоров!» - Досуг «Доктор Витаминкин»
	23	Физическое и оздоровительное (здоровье)	Международный олимпийский день	Спортивное развлечение «Летние олимпийские игры»
Июль	8	Социальное (семья)	День семьи, любви и верности	Флэшмоб «Вместе с мамой, вместе с папой»
Август	13	Физическое и оздоровительное (здоровье)	День физкультурника	Весёлые старты «С физкультурой в ногу!»
	22	Патриотическое (Родина)	День Государственного флага Российской Федерации	Изобразительная деятельность «Флаг России»
	27	Этико-эстетическое (культура и красота)	День российского кино	Творческая мастерская «Фильм, фильм, фильм...»

Перечень дополняется и актуализируется ежегодно в соответствии с памяtnыми датами, юбилеями общероссийского, регионального, местного значения, памяtnыми датами Организации, документами Президента РФ, Правительства РФ, перечнями рекомендуемых воспитательных событий Министерства просвещения РФ, методическими рекомендациями исполнительных органов власти в сфере образования

III. Организационный раздел Программы

3.1. Обязательная часть

Организационное обеспечение образования обучающихся с ТНР базируется на нормативно-правовой основе, которая определяет специальные условия дошкольного образования обучающихся этой категории. Создание этих условий обеспечивает реализацию не только образовательных прав самого ребенка на получение соответствующего его возможностям образования, но и реализацию прав всех остальных обучающихся, включенных наравне с ребенком с ТНР в образовательное пространство. Поэтому помимо нормативной базы, фиксирующей права ребенка с ТНР, разработаны соответствующие локальные акты, обеспечивающие эффективное образование обучающихся.

Организована система взаимодействия и поддержки образовательной организации со стороны ПМПК, окружного и муниципального ресурсного центра по развитию инклюзивного образования, образовательных организаций, реализующих адаптированные основные образовательные программы образования обучающихся с ТНР, органов социальной защиты, органов здравоохранения. Реализация данного условия позволяет обеспечить для ребенка с ТНР максимально адекватный при его особенностях развития образовательный маршрут, а также позволяет максимально полно и ресурсоемко обеспечить обучение и воспитание. Важным компонентом этого условия является наличие разнообразных образовательных организаций (включая организации дополнительного образования) в шаговой доступности.

Психолого-педагогические условия, обеспечивающие развитие ребенка с ТНР

РПВ предполагает создание следующих психолого-педагогических условий, обеспечивающих образование ребенка с ТНР в соответствии с его особыми образовательными потребностями:

Личностно-порождающее взаимодействие педагогических работников с детьми, предполагающее создание таких ситуаций, в которых каждому ребенку с ТНР предоставляется возможность выбора деятельности, партнера, средств и жизненных навыков; учитываются обусловленные структурой нарушенного речевыкового развития особенности деятельности (в том числе речевой), средств ее реализации, ограниченный объем личного опыта.

Ориентированность педагогической оценки на относительные показатели детской успешности, то есть сравнение нынешних и предыдущих достижений ребенка с ТНР, стимулирование самооценки.

Формирование игры как важнейшего фактора развития ребенка с ТНР, с учетом необходимости развития вербальных и невербальных компонентов развития ребенка с ТНР в разных видах игры.

Создание развивающей образовательной среды, способствующей физическому, социально-коммуникативному, познавательному, речевому, художественно-эстетическому развитию ребенка с ТНР и сохранению его индивидуальности.

Сбалансированность репродуктивной (воспроизводящей готовый образец) и продуктивной (производящей субъективно новый продукт) деятельности, то есть деятельности по освоению культурных форм и образцов и детской исследовательской, творческой деятельности; совместных и самостоятельных, подвижных и статичных форм активности с учетом особенностей развития и образовательных потребностей ребенка с ТНР.

Участие семьи как необходимое условие для полноценного развития ребенка дошкольного возраста с тяжелыми нарушениями речи.

3.1.1. Материально – техническое обеспечение, обеспеченность методическими материалами и средствами обучения и воспитания, кадровое обеспечение

Реализация РПВ обеспечивается педагогическими, руководящими и иными работниками, имеющими профессиональную подготовку, соответствующую квалификационным требованиям, установленным в Едином квалификационном справочнике должностей руководителей, специалистов и служащих, раздел «Квалификационные характеристики должностей работников образования», утвержденном приказом Министерства здравоохранения и социального развития Российской Федерации от 26 августа 2010 г. № 761н (зарегистрирован Министерством юстиции

Российской Федерации 6 октября 2010 г., регистрационный № 18638) с изменениями, внесенными приказом Министерства здравоохранения и социального развития Российской Федерации от 31 мая 2011 г. № 448н (зарегистрирован Министерством юстиции Российской Федерации 1 июля 2011 г., регистрационный N 21240), в профессиональных стандартах «Педагог (педагогическая деятельность в сфере дошкольного, начального общего, основного общего, среднего общего образования) (воспитатель, учитель)», утвержденном приказом Министерства труда и социальной защиты Российской Федерации от 18 октября 2013 г. № 544н (зарегистрирован Министерством юстиции Российской Федерации 6 декабря 2013 г., регистрационный № 30550) с изменениями, внесенными приказами Министерства труда и социальной защиты Российской Федерации от 5 августа 2016 г. № 422н (зарегистрирован Министерством юстиции Российской Федерации 23 августа 2016 г., регистрационный № 43326), «Педагог-психолог (психолог в сфере образования)», утвержденном приказом Министерства труда и социальной защиты Российской Федерации от 24 июля 2015 г. № 514н (зарегистрирован Министерством юстиции Российской Федерации 18 августа 2015 г., регистрационный № 38575); «Специалист в области воспитания», утвержденном приказом Министерства труда и социальной защиты Российской Федерации от 10 января 2017 г. № 10н (зарегистрирован Министерством юстиции Российской Федерации 26 января 2017 г., регистрационный N 45406); «Ассистент (помощник) по оказанию технической помощи инвалидам и лицам с ограниченными возможностями здоровья», утвержденном приказом Министерства труда и социальной защиты Российской Федерации от 12 апреля 2017 г. № 351н (зарегистрирован Министерством юстиции Российской Федерации 4 мая 2017 г., регистрационный № 46612).

Материально-технические условия реализации РПВ для обучающихся с ТНР обеспечивают возможность достижения обучающимися в установленных Стандартом результатов освоения АООП ДО.

Кадровые условия реализации Программы

Квалификация педагогических и учебно-вспомогательных работников соответствует квалификационным характеристикам, установленным в Едином квалификационном справочнике должностей руководителей, специалистов и служащих, раздел "Квалификационные характеристики должностей работников образования", утвержденном приказом Министерства здравоохранения и социального развития Российской Федерации от 26 августа 2010 г. № 761н.

При работе с детьми с ОВЗ в группах компенсирующей направленности, в Организации дополнительно предусмотрены должности педагогических и иных работников, перечень и количество которых определяется «Порядком организации и осуществления образовательной деятельности по основным общеобразовательным программам – образовательным программам дошкольного образования», утвержденным Приказом Министерства просвещения Российской Федерации от 31 июля 2020 г. № 373.

№ п/п	Должности педагогических работников	Численность педагогических работников
1	Воспитатель	2
2	Музыкальный руководитель	1
3	Инструктор по физической культуре	1
4	Педагог-психолог	1
	Всего	5

№	Ф. И. О.	Должность	Квалификация	Общий стаж	Данные о повышении квалификации и (или) профессиональной переподготовке
1	Литвинюк Анна Александровна	Воспитатель логопедической группы	Дефектолог Учитель информатики Воспитатель	12	Свидетельство о выдаче именного образовательного чека № 215505. от 10.01.2022г. Самарский университет 28.01.2022г. 36ч Коррекционно-развивающее обучение и воспитание детей с отклонениями в развитии в условиях инклюзивного образования в дошкольной образовательной организации Самарский университет 18.02.2022 36 ч Позитивная социализация детей дошкольного возраста в

					<p>контексте ФГОС ДО. Удостоверение 632415592704 Ассоциация «ПААС» 31.03.2022г. «Реализация образовательных технологий в работе с детьми в условиях реализации ФГОС ДО», 72ч. Удостоверение о повышении квалификации НП ОДПО "Институт направленного профессионального образования" 6324031312697, рег. № 0056, дата выдачи 26.01.2016, по программе: "Реализация ФГОС ДО в дошкольной образовательной организации" 72ч. НП ОДПО "Институт направленного профессионального образования" 14.03.2018г.72ч "Психолого - педагогическое сопровождение детей с ОВЗ в условиях реализации ФГОС ДО". Удостоверение 632409152677 Регистрационный № 140 от 25.02.2020г. «Содержание и методика развития технического творчества детей дошкольного образования (на примере образовательной программы «От Фрёбеля до робота: растим будущих инженеров»)</p>
2	Саттарова Кристина Олеговна	Воспитатель логопедическ ой группы	Воспитатель детей дошкольного возраста Учитель - логопед	6	<p>Свидетельство о выдаче именного образовательного чека № 185664 от 18.09.2019г. ТГУ. 07.10.2019, 36 ч Информационные технологии в формировании профессиональной компетенции педагогов дошкольного образования. Самарский университет, 28.10.2019, 36ч. Реализация современных образовательных технологий в ДОО в условиях ФГОС дошкольного образования. 11.03.2020г., 18 ч Самарский университет, Обеспечение реализации Стратегии национального проекта «Развитие образования» на региональном уровне (в сфере дошкольного образования). Удостоверение о повышении квалификации 632404241023 регистрационный номер 0822 от 25.11.2016г. в НП ОДПО "Институте направленного профессионального образования" "Реализация ФГОС ДО в дошкольной образовательной организации" (72 часа) НП ОДПО "Институт направленного профессионального образования" 14.03.2018г.72ч "Психолого - педагогическое сопровождение детей с ОВЗ в условиях реализации ФГОС ДО". Удостоверение 632409152673 Регистрационный № 136 25.02.2020г. «Содержание и методика развития технического творчества детей дошкольного образования (на примере образовательной программы «От Фрёбеля до робота: растим будущих инженеров»)</p>
3	Кормешкова Светлана Николаевна	Учитель - логопед	Учитель – логопед	3	<p>Свидетельство о выдаче именного образовательного чека № 2325379 от 16.01.2023 ГАУ ДПО СО ИРО, 12.05.2023, 36 ч Формы и методы организации познавательно-исследовательской деятельности детей дошкольного возраста в соответствии с основной образовательной программой. СГ СПУ 20.09.2023г.36ч. Актуализация содержания образовательного процесса по развитию инициативности детей с ограниченными возможностями здоровья в контексте требований ФГОС дошкольного возраста. Удостоверение 632415592716</p>

					Ассоциация «ПААС» 31.03.2022г. «Реализация образовательных технологий в работе с детьми в условиях реализации ФГОС ДО», 72ч.
4	Кудряшова Олеся Николаевна	Музыкальный руководитель	Концертный исполнитель, артист камерного ансамбля, концертмейстер, преподаватель по специальности и фортепиано Воспитатель детей дошкольного возраста	27	Свидетельство о повышении квалификации работника образования (ИОЧ № 232540 от 16.01.2023 ГАУ ДПО СО ИРО, 12.05.2023, 36 ч Формы и методы организации познавательно-исследовательской деятельности детей дошкольного возраста в соответствии с основной образовательной программой. Удостоверение 632415592718 Ассоциация «ПААС» 31.03.2022г. «Реализация образовательных технологий в работе с детьми в условиях реализации ФГОС ДО», 72ч.
5	Панова Екатерина Васильевна	Педагог - психолог	Психолог, преподаватель психологии	9	Свидетельство о повышении квалификации работника образования (ИОЧ) № 201524 от 14.01.21 Самарский университет, 29.01.21г. 36ч Коррекционно-развивающее обучение и воспитание детей с отклонениями в развитии в условиях инклюзивного образования в дошкольной образовательной организации. ТГУ, 09.02.2021г., 36 ч Проектирование процесса формирования у дошкольников здорового образа жизни в ходе реализации задач ФГОС ДО. 26.02.2021г., 18ч. Обеспечение реализации Стратегии национального проекта «Развитие образования» на региональном уровне (в сфере дошкольного образования). Удостоверение 632415592724 Ассоциация «ПААС». 31.03.2022г. «Реализация образовательных технологий в работе с детьми в условиях реализации ФГОС ДО», 72ч. 11.08-01.09.2014г. ЧОУ ОДПО «Межрегиональный институт дополнительного профессионального образования» "Реализация ФГОС дошкольного образования", 72 ч. 15.02.19-20.02.19 (36 часов) НП «Региональный центр содействия распространению знаний в области социально – экономических и информационных технологий» Удостоверение 632407843395 Регистрационный № 203 «Содержание и методика развития технического творчества детей дошкольного образования (на примере образовательной программы «От Фрёбеля до робота: растим будущих инженеров»)
6	Прохорова Светлана Александровна	Инструктор по физической культуре	Воспитатель детского сада	36	2021г. Программа «Проектирование процесса формирования у дошкольников здорового образа жизни в ходе реализации задач ФГОС ДО» ТГУ, 36ч 2018г. Программа «Коррекционно-развивающее обучение и воспитание детей с отклонениями в развитии в условиях инклюзивного образования в дошкольной образовательной организации» Самарский университет. 36ч. «Современные информационнокоммуникационные технологии в профессиональной деятельности педагогов дошкольных образовательных учреждений» Самарский университет. 36ч. «Обеспечение качества современного образования – основное направление региональной

Перечень рекомендованных для семейного просмотра анимационных произведений

В перечень входят анимационные произведения для совместного семейного просмотра, бесед и обсуждений, использования их элементов в образовательном процессе в качестве иллюстраций природных, социальных и психологических явлений, норм и правил конструктивного взаимодействия, проявлений сопереживания и взаимопомощи; расширения эмоционального опыта ребенка, формирования у него эмпатии и ценностного отношения к окружающему миру.

Полнометражные анимационные фильмы рекомендуются только для семейного просмотра и не включены в образовательный процесс ДОО. Время просмотра ребенком цифрового и медиаконтента регулируется родителями (законными представителями) и соответствует его возрастным возможностям. Некоторые анимационные произведения требуют особого внимания к эмоциональному состоянию ребенка и не рекомендуются к просмотру без обсуждения со взрослым переживаний ребенка. Ряд фильмов содержат серию образцов социально неодобряемых сценариев поведения на протяжении длительного экранного времени, что требует предварительного и последующего обсуждения с детьми.

Выбор цифрового контента, медиапродукции, в том числе анимационных фильмов, осуществляется в соответствии с нормами, регулирующими защиту детей от информации, причиняющей вред здоровью и развитию детей в Российской Федерации (Федеральный закон от 29 декабря 2010 г. N 436-ФЗ "О защите детей от информации, причиняющей вред их здоровью и развитию" (Собрание законодательства Российской Федерации, 2011, N 1, ст. 48; 2021, N 27, ст. 5092).

Для детей дошкольного возраста (с пяти лет).

Анимационный сериал "Тима и Тома", студия "Рики", реж. А. Борисова, А. Жидков, О. Мусин, А. Бахурин и другие, 2015.

Фильм "Паровозик из Ромашкова", студия Союзмультфильм, реж. В. Дегтярев, 1967.

Фильм "Как львенок и черепаха пели песню", студия Союзмультфильм, режиссер И. Ковалевская, 1974.

Фильм "Мама для мамонтенка", студия "Союзмультфильм", режиссер О. Чуркин, 1981.

Фильм "Катерок", студия "Союзмультфильм", режиссер И. Ковалевская, 1970.

Фильм "Мешок яблок", студия "Союзмультфильм", режиссер В. Бордзиловский, 1974.

Фильм "Крошка енот", ТО "Экран", режиссер О. Чуркин, 1974.

Фильм "Гадкий утенок", студия "Союзмультфильм", режиссер В. Дегтярев.

Фильм "Котенок по имени Гав", студия Союзмультфильм, режиссер Л. Атаманов.

Фильм "Маугли", студия "Союзмультфильм", режиссер Р. Давыдов, 1971.

Фильм "Кот Леопольд", студия "Экран", режиссер А. Резников, 1975 - 1987.

Фильм "Рикки-Тикки-Тави", студия "Союзмультфильм", режиссер А. Снежко-Блоцкой, 1965.

Фильм "Дюймовочка", студия "Союзмультфильм", режиссер Л. Амальрик, 1964.

Фильм "Пластилиновая ворона", ТО "Экран", режиссер А. Татарский, 1981.

Фильм "Каникулы Бонифация", студия "Союзмультфильм", режиссер Ф. Хитрук, 1965.

Фильм "Последний лепесток", студия "Союзмультфильм", режиссер Р. Качанов, 1977.

Фильм "Умка" и "Умка ищет друга", студия "Союзмультфильм", режиссер В. Попов, В. Пекарь, 1969, 1970.

Фильм "Умка на елке", студия "Союзмультфильм", режиссер А. Воробьев, 2019.

Фильм "Сладкая сказка", студия Союзмультфильм, режиссер В. Дегтярев, 1970.

Цикл фильмов "Чебурашка и крокодил Гена", студия "Союзмультфильм", режиссер Р. Качанов, 1969 - 1983.

Цикл фильмов "38 попугаев", студия "Союзмультфильм", режиссер И. Уфимцев, 1976 - 91.

Цикл фильмов "Винни-Пух", студия "Союзмультфильм", режиссер Ф. Хитрук, 1969 - 1972.

Фильм "Серая шейка", студия "Союзмультфильм", режиссер Л. Амальрик, В. Полковников, 1948.

Фильм "Золушка", студия "Союзмультфильм", режиссер И. Аксенчук, 1979.

Фильм "Новогодняя сказка", студия "Союзмультфильм", режиссер В. Дегтярев, 1972.

Фильм "Серебряное копытце", студия Союзмультфильм, режиссер Г. Сокольский, 1977.

Фильм "Щелкунчик", студия "Союзмультфильм", режиссер Б. Степанцев, 1973.

Фильм "Гуси-лебеди", студия Союзмультфильм, режиссеры И. Иванов-Вано, А. Снежко-Блоцкая, 1949.

Цикл фильмов "Приключение Незнайки и его друзей", студия "ТО Экран", режиссер коллектив авторов, 1971 - 1973.

Перечень художественной литературы, музыкальных произведений, произведений изобразительного искусства

Примерный перечень художественной литературы

От 4 до 5 лет.

Малые формы фольклора. "Барашеньки...", "Гуси, вы гуси...", "Дождик-дождик, веселей", "Дон! Дон! Дон!...", "Жил у бабушки козел", "Зайчишка-трусишка...", "Идет лисичка по мосту...", "Иди весна, иди, красна...", "Кот на печку пошел...", "Наш козел...", "Ножки, ножки, где вы были?...", "Раз, два, три, четыре, пять - вышел зайчик погулять", "Сегодня день целый...", "Сидит, сидит зайка...", "Солнышко-ведрышко...", "Стучит, бренчит", "Тень-тень, потетень".

Русские народные сказки. "Гуси-лебеди" (обработано М.А. Булатова); "Жихарка" (обработано И. Карнауковой); "Заяц-хваста" (обработано А.Н. Толстого); "Зимовье" (обработано И. Соколова-Микитова); "Коза-дереза" (обработано М.А. Булатова); "Петушок и бобовое зернышко" (обработано О. Капицы); "Лиса-лапотница" (обработано В. Даля); "Лисичка-сестричка и волк" (обработано М.А. Булатова); "Смоляной бычок" (обработано М.А. Булатова); "Снегурочка" (обработано М.А. Булатова).

Фольклор народов мира.

Песенки. "Утята", франц., обработано Н. Гернет и С. Гиппиус; "Пальцы", пер. с нем. Л. Яхина; "Песня моряка" норвежск. нар. песенка (обработано Ю. Вронского); "Барабек", англ. (обработано К. Чуковского); "Шалтай-Болтай", англ. (обработано С. Маршака).

Сказки. "Бременские музыканты" из сказок братьев Гримм, пер. с нем. А. Введенского, под ред. С. Маршака; "Два жадных медвежонка", венгер. сказка (обработано А. Красновой и В. Важдасева); "Колосок", укр. нар. сказка (обработано С. Могилевской); "Красная Шапочка", из сказок Ш. Перро, пер. с франц. Т. Габбе; "Три поросенка", пер. с англ. С. Михалкова.

Произведения поэтов и писателей России.

Поэзия. Аким Я.Л. "Первый снег"; Александрова З.Н. "Таня пропала", "Теплый дождик" (по выбору); Бальмонт К.Д. "Росинка"; Барто А.Л. "Уехали", "Я знаю, что надо придумать" (по выбору); Берестов В.Д. "Искалочка"; Благинина Е.А. "Дождик, дождик...", "Посидим в тишине" (по выбору); Брюсов В.Я. "Колыбельная"; Бунин И.А. "Листопад" (отрывок); Гамазкова И. "Колыбельная для бабушки"; Гернет Н. и Хармс Д. "Очень-очень вкусный пирог"; Есенин С.А. "Поет зима - аукает..."; Заходер Б.В. "Волчок", "Кискино горе" (по выбору); Кушак Ю.Н. "Сорок сорок"; Лукашина М. "Розовые очки", Маршак С.Я. "Багаж", "Про все на свете", "Вот какой рассеянный", "Мяч", "Усатый-полосатый", "Пограничники" (1 - 2 по выбору); Матвеева Н. "Она умеет превращаться"; Маяковский В.В. "Что такое хорошо и что такое плохо?"; Михалков С.В. "А что у Вас?", "Рисунок", "Дядя Степа - милиционер" (1 - 2 по выбору); Мориц Ю.П. "Песенка про сказку", "Дом гнома, гном - дома!", "Огромный собачий секрет" (1 - 2 по выбору); Мошковская Э.Э. "Добежали до вечера"; Орлова А. "Невероятно длинная история про таксу"; Пушкин А.С. "Месяц, месяц..." (из "Сказки о мертвой царевне..."), "У лукоморья..." (из вступления к поэме "Руслан и Людмила"), "Уж небо осенью дышало..." (из романа "Евгений Онегин") (по выбору); Сапгир Г.В. "Садовник"; Серова Е. "Похвалили"; Сеф Р.С. "На свете все на все похоже...", "Чудо" (по выбору); Токмакова И.П. "Ивы", "Сосны", "Плим", "Где спит рыбка?" (по выбору); Толстой А.К. "Колокольчики мои"; Усачев А. "Выбрал папа елочку"; Успенский Э.Н. "Разгром"; Фет А.А. "Мама! Глянь-ка из окошка..."; Хармс Д.И. "Очень страшная история", "Игра" (по выбору); Черный С. "Приставалка"; Чуковский К.И. "Путаница", "Закаляка", "Радость", "Тараканище" (по выбору).

Проза. Абрамцева Н.К. "Дождик", "Как у зайчонка зуб болел" (по выбору); Берестов В.Д. "Как найти дорожку"; Бианки В.В. "Подкидыш", "Лис и мышонок", "Первая охота", "Лесной колобок - колючий бок" (1 - 2 рассказа по выбору); Вересаев В.В. "Братишка"; Воронин С.А.

"Воинственный Жако"; Воронкова Л.Ф. "Как Аленка разбила зеркало" (из книги "Солнечный денек"); Дмитриев Ю. "Синий шалашик"; Драгунский В.Ю. "Он живой и светится...", "Тайное становится явным" (по выбору); Зоценко М.М. "Показательный ребенок", "Глупая история" (по выбору); Коваль Ю.И. "Дед, баба и Алеша"; Козлов С.Г. "Необыкновенная весна", "Такое дерево" (по выбору); Носов Н.Н. "Заплата", "Затейники"; Пришвин М.М. "Ребята и утята", "Журка" (по выбору); Сахарнов С.В. "Кто прячется лучше всех?"; Сладков Н.И. "Неслух"; Сутеев В.Г. "Мышонок и карандаш"; Тайц Я.М. "По пояс", "Все здесь" (по выбору); Толстой Л.Н. "Собака шла по дощечке...", "Хотела галка пить...", "Правда всего дороже", "Какая бывает роса на траве", "Отец приказал сыновьям..." (1 - 2 по выбору); Ушинский К.Д. "Ласточка"; Цыферов Г.М. "В медвежачий час"; Чарушин Е.И. "Тюпа, Томка и сорока" (1 - 2 рассказа по выбору).

Литературные сказки. Горький М. "Воробышко"; Мамин-Сибиряк Д.Н. "Сказка про Комара Комаровича - Длинный Нос и про Мохнатого Мишу - Короткий Хвост"; Москвина М.Л. "Что случилось с крокодилом"; Сеф Р.С. "Сказка о кругленьких и длиненьких человечках"; Чуковский К.И. "Телефон", "Тараканище", "Федорино горе", "Айболит и воробей" (1 - 2 рассказа по выбору).

Произведения поэтов и писателей разных стран.

Поэзия. Бжехва Я. "Клей", пер. с польск. Б. Заходер; Грубин Ф. "Слезы", пер. с чеш. Е. Солоновича; Квитко Л.М. "Бабушкины руки" (пер. с евр. Т. Спендиаровой); Райнис Я. "Наперегонки", пер. с латыш. Л. Мезинова; Тувим Ю. "Чудеса", пер. с польск. В. Приходько; "Про пана Трулялинского", пересказ с польск. Б. Заходера; "Овощи", пер. с польск. С. Михалкова.

Литературные сказки. Балинт А. "Гном Гномыч и Изюмка" (1 - 2 главы из книги по выбору), пер. с венг. Г. Лейбутина; Дональдсон Д. "Груффало", "Хочу к маме" (пер. М. Бородицкой) (по выбору); Ивamuра К. "14 лесных мышей" (пер. Е. Байбиковой); Ингавес Г. "Мишка Бруно" (пер. О. Мязотс); Керр Д. "Мяули. Истории из жизни удивительной кошки" (пер. М. Аромштам); Лангройтер Ю. "А дома лучше!" (пер. В. Фербикова); Мугур Ф. "Рилэ-Йепурилэ и Жучок с золотыми крылышками" (пер. с румынск. Д. Шполянской); Пенн О. "Поцелуй в ладошке" (пер. Е. Сорокиной); Родари Д. "Собака, которая не умела лаять" (из книги "Сказки, у которых три конца"), пер. с итал. И. Константиновой; Хогарт Э. "Мафин и его веселые друзья" (1 - 2 главы из книги по выбору), пер. с англ. О. Образцовой и Н. Шанько; Юхансон Г. "Мулле Мек и Буффа" (пер. Л. Затолокиной).

От 5 до 6 лет.

Малые формы фольклора. Загадки, небылицы, дразнилки, считалки, пословицы, поговорки, заклички, народные песенки, прибаутки, скороговорки.

Русские народные сказки. "Жил-был карась..." (докучная сказка); "Жили-были два братца..." (докучная сказка); "Заяц-хвостун" (обработ. О.И. Капицы/пересказ А.Н. Толстого); "Крылатый, мохнатый да масляный" (обработ. И.В. Карнаухова); "Лиса и кувшин" (обработ. О.И. Капицы); "Морозко" (пересказ М. Булатова); "По щучьему веленью" (обработ. А.Н. Толстого); "Сестрица Аленушка и братец Иванушка" (пересказ А.Н. Толстого); "Сивка-бурка" (обработ. М.А. Булатова/обработ. А.Н. Толстого/пересказ К.Д. Ушинского); "Царевна-лягушка" (обработ. А.Н. Толстого/обработ. М. Булатова).

Сказки народов мира. "Госпожа Метелица", пересказ с нем. А. Введенского, под редакцией С.Я. Маршака, из сказок братьев Гримм; "Желтый аист", пер. с кит. Ф. Ярлина; "Златовласка", пер. с чешск. К.Г. Паустовского; "Летучий корабль", пер. с укр. А. Нечаева; "Рапунцель" пер. с нем. Г. Петникова/пер. и обработ. И. Архангельской.

Произведения поэтов и писателей России.

Поэзия. Аким Я.Л. "Жадина"; Барто А.Л. "Веребочка", "Гуси-лебеди", "Есть такие мальчики", "Мы не заметили жука" (1 - 2 стихотворения по выбору); Бородицкая М. "Тетушка Луна"; Бунин И.А. "Первый снег"; Волкова Н. "Воздушные замки"; Городецкий С.М. "Котенок"; Дядина Г. "Пуговичный городок"; Есенин С.А. "Береза"; Заходер Б.В. "Моя Вообразия"; Маршак С.Я. "Пудель"; Мориц Ю.П. "Домик с трубой"; Мошковская Э.Э. "Какие бывают подарки"; Пивоварова И.М. "Сосчитать не могу"; Пушкин А.С. "У лукоморья дуб зеленый..." (отрывок из поэмы "Руслан и Людмила"), "Ель растет перед дворцом..." (отрывок из "Сказки о царе Салтане..."

(по выбору); Сеф Р.С. "Бесконечные стихи"; Симбирская Ю. "Ехал дождь в командировку"; Степанов В.А. "Родные просторы"; Суриков И.З. "Белый снег пушистый", "Зима" (отрывок); Токмакова И.П. "Осенние листья"; Тютчев Ф.И. "Зима недаром злится..."; Усачев А. "Колыбельная книга", "К нам приходит Новый год"; Фет А.А. "Мама, глянь-ка из окошка..."; Цветаева М.И. "У кровати"; Черный С. "Волк"; Чуковский К.И. "Елка"; Яснов М.Д. "Мирная считалка", "Жила-была семья", "Подарки для Елки. Зимняя книга" (по выбору).

Проза. Аксаков С.Т. "Сурка"; Алмазов Б.А. "Горбушка"; Баруздин С.А. "Берегите свои косы!", "Забракованный мишка" (по выбору); Бианки В.В. "Лесная газета" (2 - 3 рассказа по выбору); Гайдар А.П. "Чук и Гек", "Поход" (по выбору); Голявкин В.В. "И мы помогли", "Язык", "Как я помогал маме мыть пол", "Закутанный мальчик" (1 - 2 рассказа по выбору); Дмитриева В.И. "Малыш и Жучка"; Драгунский В.Ю. "Денискины рассказы" (1 - 2 рассказа по выбору); Москвина М.Л. "Кроха"; Носов Н.Н. "Живая шляпа", "Дружок", "На горке" (по выбору); Пантелеев Л. "Буква ТЫ"; Паустовский К.Г. "Кот-ворюга"; Погодин Р.П. "Книжка про Гришку" (1 - 2 рассказа по выбору); Пришвин М.М. "Глоток молока", "Беличья память", "Курица на столбах" (по выбору); Симбирская Ю. "Лапин"; Сладков Н.И. "Серьезная птица", "Карлуха" (по выбору); Снегирев Г.Я. "Про пингвинов" (1 - 2 рассказа по выбору); Толстой Л.Н. "Косточка", "Котенок" (по выбору); Ушинский К.Д. "Четыре желания"; Фадеева О. "Фрося - ель обыкновенная"; Шим Э.Ю. "Петух и наседка", "Солнечная капля" (по выбору).

Литературные сказки. Александрова Т.И. "Домовенок Кузька"; Бажов П.П. "Серебряное копытце"; Бианки В.В. "Сова", "Как муравьишка домой спешил", "Синичкин календарь", "Молодая ворона", "Хвосты", "Чей нос лучше?", "Чьи это ноги?", "Кто чем поет?", "Лесные домишки", "Красная горка", "Кукушонок", "Где раки зимуют" (2 - 3 сказки по выбору); Даль В.И. "Старик-годовик"; Ершов П.П. "Конек-горбунок"; Заходер Б.В. "Серая Звездочка"; Катаев В.П. "Цветик-семицветик", "Дудочка и кувшинчик" (по выбору); Мамин-Сибиряк Д.Н. "Аленушкины сказки" (1 - 2 сказки по выбору); Михайлов М.Л. "Два Мороза"; Носов Н.Н. "Бобик в гостях у Барбоса"; Петрушевская Л.С. "От тебя одни слезы"; Пушкин А.С. "Сказка о царе Салтане, о сыне его славном и могучем богатыре князе Гвидоне Салтановиче и о прекрасной царевне лебеди", "Сказка о мертвой царевне и о семи богатырях" (по выбору); Сапгир Г.Л. "Как лягушку продавали"; Телешов Н.Д. "Крупеничка"; Ушинский К.Д. "Слепая лошадь"; Чуковский К.И. "Доктор Айболит" (по мотивам романа Х. Лофтинга).

Произведения поэтов и писателей разных стран.

Поэзия. Бжехва Я. "На Горизонтских островах" (пер. с польск. Б.В. Заходера); Валек М. "Мудрецы" (пер. со словацк. Р.С. Сефа); Капутикян С.Б. "Моя бабушка" (пер. с армянск. Т. Спендиаровой); Карем М. "Мирная считалка" (пер. с франц. В.Д. Берестова); Сиххад А. "Сад" (пер. с азербайдж. А. Ахундовой); Смит У.Д. "Про летающую корову" (пер. с англ. Б.В. Заходера); Фройденберг А. "Великан и мышь" (пер. с нем. Ю.И. Коринца); Чиарди Дж. "О том, у кого три глаза" (пер. с англ. Р.С. Сефа).

Литературные сказки. Сказки-повести (для длительного чтения). Андерсен Г.Х. "Огниво" (пер. с датск. А. Ганзен), "Свинопас" (пер. с датск. А. Ганзен), "Дюймовочка" (пер. с датск. и пересказ А. Ганзен), "Гадкий утенок" (пер. с датск. А. Ганзен, пересказ Т. Габбе и А. Любарской), "Новое платье короля" (пер. с датск. А. Ганзен), "Ромашка" (пер. с датск. А. Ганзен), "Дикие лебеди" (пер. с датск. А. Ганзен) (1 - 2 сказки по выбору); Киплинг Дж. Р. "Сказка о слоненке" (пер. с англ. К.И. Чуковского), "Откуда у кита такая глотка" (пер. с англ. К.И. Чуковского, стихи в пер. С.Я. Маршака) (по выбору); Коллоди К. "Пиноккио. История деревянной куклы" (пер. с итал. Э.Г. Казакевича); Лагерлеф С. "Чудесное путешествие Нильса с дикими гусями" (в пересказе З. Задунайской и А. Любарской); Линдгрэн А. "Карлсон, который живет на крыше, опять прилетел" (пер. со швед. Л.З. Лунгиной); Лофтинг Х. "Путешествия доктора Дулиттла" (пер. с англ. С. Мещерякова); Милн А.А. "Винни-Пух и все, все, все" (перевод с англ. Б.В. Заходера); Пройслер О. "Маленькая Баба-яга" (пер. с нем. Ю. Коринца), "Маленькое привидение" (пер. с нем. Ю. Коринца); Родари Д. "Приключения Чипполино" (пер. с итал. З. Потаповой), "Сказки, у которых три конца" (пер. с итал. И.Г. Константиновой).

Произведения поэтов и писателей России.

Поэзия. Аким Я.Л. "Мой верный чиж"; Бальмонт К.Д. "Снежинка"; Благинина Е.А. "Шинель", "Одуванчик", "Наш дедушка" (по выбору); Бунин И.А. "Листопад"; Владимиров Ю.Д. "Чудаки"; Гамзатов Р.Г. "Мой дедушка" (перевод с аварского языка Я. Козловского), Городецкий С.М. "Весенняя песенка"; Есенин С.А. "Поет зима, аукает....", "Пороша"; Жуковский В.А. "Жаворонок"; Левин В.А. "Зеленая история"; Маршак С.Я. "Рассказ о неизвестном герое"; Маяковский В.В. "Эта книжечка моя, про моря и про маяк"; Моравская М. "Апельсинные корки"; Мошкова Э.Э. "Добежали до вечера", "Хитрые старушки"; Никитин И.С. "Встреча зимы"; Орлов В.Н. "Дом под крышей голубой"; Пляцковский М.С. "Настоящий друг"; Пушкин А.С. "Зимний вечер", "Унылая пора! Очей очарованье!.." ("Осень"), "Зимнее утро" (по выбору); Рубцов Н.М. "Про зайца"; Сапгир Г.В. "Считалки", "Скороговорки", "Людоед и принцесса, или Все наоборот" (по выбору); Серова Е.В. "Новогоднее"; Соловьева П.С. "Подснежник", "Ночь и день"; Степанов В.А. "Что мы Родиной зовем?"; Токмакова И.П. "Мне грустно", "Куда в машинах снег везут" (по выбору); Тютчев Ф.И. "Чародейкою зимою...", "Весенняя гроза"; Успенский Э.Н. "Память"; Черный С. "На коньках", "Волшебник" (по выбору).

Проза. Алексеев С.П. "Первый ночной таран"; Бианки В.В. "Тайна ночного леса"; Воробьев Е.З. "Обрывок провода"; Воскобойников В.М. "Когда Александр Пушкин был маленьким"; Житков Б.С. "Морские истории" (1 - 2 рассказа по выбору); Зощенко М.М. "Рассказы о Леле и Миньке" (1 - 2 рассказа по выбору); Коваль Ю.И. "Русачок-травник", "Стожок", "Алый" (по выбору); Куприн А.И. "Слон"; Мартынова К., Василиади О. "Елка, кот и Новый год"; Носов Н.Н. "Заплатка", "Огурцы", "Мишкина каша" (по выбору); Митяев А.В. "Мешок овсянки"; Погодин Р.П. "Жаба", "Шутка" (по выбору); Пришвин М.М. "Лисичкин хлеб", "Изобретатель" (по выбору); Ракитина Е. "Приключения новогодних игрушек", "Сережик" (по выбору); Раскин А.Б. "Как папа был маленьким" (1 - 2 рассказа по выбору); Сладков Н.И. "Хитрющий зайчишка", "Синичка необыкновенная", "Почему ноябрь пегий" (по выбору); Соколов-Микитов И.С. "Листопадничек"; Толстой Л.Н. "Филипок", "Лев и собачка", "Прыжок", "Акула", "Пожарные собаки" (1 - 2 рассказа по выбору); Фадеева О. "Мне письмо!"; Чаплина В.В. "Кинули"; Шим Э.Ю. "Хлеб растет".

Литературные сказки. Гайдар А.П. "Сказка о Военной тайне, о Мальчише-Кибальчише и его твердом слове"; Гаршин В.М. "Лягушка-путешественница"; Козлов С.Г. "Как Ежик с Медвежонком звезды протирали"; Маршак С.Я. "Двенадцать месяцев"; Паустовский К.Г. "Теплый хлеб", "Дремучий медведь" (по выбору); Ремизов А.М. "Гуси-лебеди", "Хлебный голос"; Скребицкий Г.А. "Всяк по-своему"; Соколов-Микитов И.С. "Соль Земли".

Произведения поэтов и писателей разных стран.

Поэзия. Брехт Б. "Зимний вечер через форточку" (пер. с нем. К. Орешина); Дриз О.О. "Как сделать утро волшебным" (пер. с евр. Т. Спендиаровой); Лир Э. "Лимерики" (пер. с англ. Г. Кружкова); Станчев Л. "Осенняя гамма" (пер. с болг. И.П. Токмаковой); Стивенсон Р.Л. "Вычитанные страны" (пер. с англ. Вл.Ф. Ходасевича).

Литературные сказки. Сказки-повести (для длительного чтения). Андерсен Г.Х. "Оле-Лукойе" (пер. с датск. А. Ганзен), "Соловей" (пер. с датск. А. Ганзен, пересказ Т. Габбе и А. Любарской), "Стойкий оловянный солдатик" (пер. с датск. А. Ганзен, пересказ Т. Габбе и А. Любарской), "Снежная Королева" (пер. с датск. А. Ганзен), "Русалочка" (пер. с датск. А. Ганзен) (1 - 2 сказки по выбору); Гофман Э.Т.А. "Щелкунчик и мышинный Король" (пер. с нем. И. Татариневой); Киплинг Дж. Р. "Маугли" (пер. с англ. Н. Дарузес/И. Шустовой), "Кошка, которая гуляла сама по себе" (пер. с англ. К.И. Чуковского/Н. Дарузес); Кэрролл Л. "Алиса в стране чудес" (пер. с англ. Н. Демуровой, Г. Кружкова, А. Боченкова, стихи в пер. С.Я. Маршака, Д. Орловской, О. Седаковой); Линдгрэн А. "Три повести о Малыше и Карлсоне" (пер. со шведск. Л.З. Лунгиной); Нурдквист С. "История о том, как Финдус потерялся, когда был маленьким"; Поттер Б. "Сказка про Джеммайму Нырнвлужу" (пер. с англ. И.П. Токмаковой); Родари Дж. "Путешествие Голубой Стрелы" (пер. с итал. Ю. Ермаченко); Топпелиус С. "Три ржаных колоска" (пер. со шведск. А. Любарской); Эме М. "Краски" (пер. с франц. И. Кузнецовой); Янссон Т. "Шляпа волшебника" (пер. со шведск. языка В.А. Смирнова/Л. Брауде).

Примерный перечень музыкальных произведений

От 4 лет до 5 лет.

Слушание. "Ах ты, береза", рус. нар. песня; "Осенняя песенка", муз. Д. Васильева-Буглая, сл. А. Плещеева; "Музыкальный ящик" (из "Альбома пьес для детей" Г. Свиридова); "Вальс снежных хлопьев" из балета "Щелкунчик", муз. П. Чайковского; "Итальянская полька", муз. С. Рахманинова; "Как у наших у ворот", рус. нар. мелодия; "Мама", муз. П. Чайковского, "Жаворонок", муз. М. Глинки; "Марш", муз. С. Прокофьева.

Пение.

Упражнения на развитие слуха и голоса. "Путаница" - песня-шутка; муз. Е. Тиличевой, сл. К. Чуковского, "Кукушечка", рус. нар. песня, обраб. И. Арсеева; "Паучок" и "Кисонька-мурысонька", рус. нар. песни; заклички: "Ой, кулики! Весна поет!" и "Жаворонушки, прилетите!".

Песни. "Осень", муз. И. Кишко, сл. Т. Волгиной; "Санки", муз. М. Красева, сл. О. Высотской; "Зима прошла", муз. Н. Метлова, сл. М. Клоковой; "Подарок маме", муз. А. Филиппенко, сл. Т. Волгиной; "Воробей", муз. В. Герчик, сл. А. Чельцова; "Дождик", муз. М. Красева, сл. Н. Френкель.

Музыкально-ритмические движения.

Игровые упражнения. "Пружинки" под рус. нар. мелодию; ходьба под "Марш", муз. И. Беркович; "Веселые мячики" (подпрыгивание и бег), муз. М. Сатулиной; лиса и зайцы под муз. А. Майкапара "В садике"; ходит медведь под муз. "Этюд" К. Черни; "Полька", муз. М. Глинки; "Всадники", муз. В. Витлина; потопаем, покружимся под рус. нар. мелодии; "Петух", муз. Т. Ломовой; "Кукла", муз. М. Старокадомского; "Упражнения с цветами" под муз. "Вальса" А. Жилина.

Этюды-драматизации. "Барабанщик", муз. М. Красева; "Танец осенних листочков", муз. А. Филиппенко, сл. Е. Макшанцевой; "Барабанщики", муз. Д. Кабалевского и С. Левинова; "Считалка", "Катилось яблоко", муз. В. Агафонникова.

Хороводы и пляски. "Топ и хлоп", муз. Т. Назарова-Метнер, сл. Е. Каргановой; "Танец с ложками" под рус. нар. мелодию; новогодние хороводы по выбору музыкального руководителя.

Характерные танцы. "Снежинки", муз. О. Берта, обраб. Н. Метлова; "Танец зайчат" под "Польку" И. Штрауса; "Снежинки", муз. Т. Ломовой; "Бусинки" под "Галоп" И. Дунаевского.

Музыкальные игры. "Курочка и петушок", муз. Г. Фрида; "Жмурки", муз. Ф. Флотова; "Медведь и заяц", муз. В. Ребикова; "Самолеты", муз. М. Магиденко; "Найди себе пару", муз. Т. Ломовой; "Займи домик", муз. М. Магиденко.

Игры с пением. "Огородная-хороводная", муз. Б. Можжевелова, сл. А. Пассовой; "Гуси, лебеди и волк", муз. Е. Тиличевой, сл. М. Булатова; "Мы на луг ходили", муз. А. Филиппенко, сл. Н. Кукловской.

Песенное творчество. "Как тебя зовут?"; "Что ты хочешь, кошечка?"; "Наша песенка простая", муз. А. Александрова, сл. М. Ивенсен; "Курочка-рябушечка", муз. Г. Лобачева, сл. Народные.

Развитие танцевально-игрового творчества. "Лошадка", муз. Н. Потоловского; "Зайчики", "Наседка и цыплята", "Воробей", муз. Т. Ломовой; "Ой, хмель мой, хмелек", рус. нар. мелодия, обраб. М. Раухвергера; "Кукла", муз. М. Старокадомского; "Медвежата", муз. М. Красева, сл. Н. Френкель.

Музыкально-дидактические игры.

Развитие звуковысотного слуха. "Птицы и птенчики", "Качели".

Развитие ритмического слуха. "Петушок, курочка и цыпленок", "Кто как идет?", "Веселые дудочки"; "Сыграй, как я".

Развитие тембрового и динамического слуха. "Громко-тихо", "Узнай свой инструмент"; "Угадай, на чем играю". Определение жанра и развитие памяти. "Что делает кукла?", "Узнай и спой песню по картинке", "Музыкальный магазин".

Игра на детских музыкальных инструментах. "Гармошка", "Небо синее", "Андрей-воробей", муз. Е. Тиличевой, сл. М. Долинова; "Сорока-сорока", рус. нар. прибаутка, обр. Т. Попатенко.

От 5 лет до 6 лет.

Слушание. "Зима", муз. П. Чайковского, сл. А. Плещеева; "Осенняя песня", из цикла "Времена года" П. Чайковского; "Полька"; муз. Д. Львова-Компанейца, сл. З. Петровой; "Моя Россия", муз. Г. Струве, сл. Н. Соловьевой; "Детская полька", муз. М. Глинки; "Жаворонок", муз. М.

Глинка; "Мотылек", муз. С. Майкапара; "Пляска птиц", "Колыбельная", муз. Н. Римского-Корсакова.

Пение.

Упражнения на развитие слуха и голоса. "Ворон", рус. нар. песня, обраб. Е. Тиличеевой; "Андрей-воробей", рус. нар. песня, обр. Ю. Слонова; "Бубенчики", "Гармошка", муз. Е. Тиличеевой; "Паровоз", "Барабан", муз. Е. Тиличеевой, сл. Н. Найденовой.

Песни. "К нам гости пришли", муз. А. Александрова, сл. М. Ивенсен; "Огородная-хороводная", муз. Б. Можжевелова, сл. Н. Пассовой; "Голубые санки", муз. М. Иорданского, сл. М. Клоковой; "Гуси-гусенята", муз. А. Александрова, сл. Г. Бойко; "Рыбка", муз. М. Красева, сл. М. Клоковой.

Песенное творчество.

Произведения. "Колыбельная", рус. нар. песня; "Марш", муз. М. Красева; "Дили-дили! Бом! Бом!", укр. нар. песня, сл. Е. Макшанцевой; Потешки, дразнилки, считалки и другие рус. нар. попевки.

Музыкально-ритмические движения.

Упражнения. "Шаг и бег", муз. Н. Надененко; "Плавные руки", муз. Р. Глиэра ("Вальс", фрагмент); "Кто лучше скачет", муз. Т. Ломовой; "Росинки", муз. С. Майкапара.

Упражнения с предметами. "Упражнения с мячами", муз. Т. Ломовой; "Вальс", муз. Ф. Бургмюллера.

Этюды. "Тихий танец" (тема из вариаций), муз. В. Моцарта.

Танцы и пляски. "Дружные пары", муз. И. Штрауса ("Полька"); "Приглашение", рус. нар. мелодия "Лен", обраб. М. Раухвергера; "Круговая пляска", рус. нар. мелодия, обр. С. Разоренова.

Характерные танцы. "Матрешки", муз. Б. Мокроусова; "Пляска Петрушек", "Танец Снегурочки и снежинок", муз. Р. Глиэра.

Хороводы. "Урожайная", муз. А. Филиппенко, сл. О. Волгиной; "Новогодняя хороводная", муз. С. Шайдар; "Пошла млада за водой", рус. нар. песня, обраб. В. Агафонникова.

Музыкальные игры.

Игры. "Не выпустим", муз. Т. Ломовой; "Будь ловким!", муз. Н. Ладухина; "Ищи игрушку", "Найди себе пару", латв. нар. мелодия, обраб. Т. Попатенко.

Игры с пением. "Колпачок", "Ворон", рус. нар. песни; "Заинька", рус. нар. песня, обраб. Н. Римского-Корсакова; "Как на тоненький ледок", рус. нар. песня, обраб. А. Рубца.

Музыкально-дидактические игры.

Развитие звуковысотного слуха. "Музыкальное лото", "Ступеньки", "Где мои детки?", "Мама и детки". Развитие чувства ритма. "Определи по ритму", "Ритмические полоски", "Учись танцевать", "Ищи".

Развитие тембрового слуха. "На чем играю?", "Музыкальные загадки", "Музыкальный домик".

Развитие диатонического слуха. "Громко, тихо запоем", "Звенящие колокольчики".

Развитие восприятия музыки и музыкальной памяти. "Будь внимательным", "Буратино", "Музыкальный магазин", "Времена года", "Наши песни".

Инсценировки и музыкальные спектакли. "Где был, Иванушка?", рус. нар. мелодия, обраб. М. Иорданского; "Моя любимая кукла", автор Т. Коренева; "Полянка" (музыкальная игра-сказка), муз. Т. Вилькорейской.

Развитие танцевально-игрового творчества "Я поляю, поляю лук", муз. Е. Тиличеевой; "Вальс кошки", муз. В. Золотарева; "Гори, гори ясно!", рус. нар. мелодия, обраб. Р. Рустамова; "А я по лугу", рус. нар. мелодия, обраб. Т. Смирновой.

Игра на детских музыкальных инструментах. "Дон-дон", рус. нар. песня, обраб. Р. Рустамова; "Гори, гори ясно!", рус. нар. мелодия; "Часики", муз. С. Вольфензона.

Примерный перечень произведений изобразительного искусства

От 4 до 5 лет.

Иллюстрации, репродукции картин: И.Е. Репин "Яблоки и листья"; В.М. Васнецов "Снегурочка"; В.А. Тропинин "Девочка с куклой"; А.И. Бортников "Весна пришла"; А.Н. Комаров "Наводнение"; И.И. Левитан "Сирень"; И.И. Машков "Рябинка", "Малинка".

Иллюстрации к книгам: В.В. Лебедев к книге С.Я. Маршака "Усатый-полосатый".

От 5 до 6 лет.

Иллюстрации, репродукции картин: Ф.А. Васильев "Перед дождем"; И.Е. Репин "Осенний букет"; А.А. Пластов "Первый снег"; И.Э. Грабарь "Февральская лазурь"; Б.М. Кустодиев "Масленица"; Ф.В. Сычков "Катание с горы зимой"; И.И. Левитан "Березовая роща", "Зимой в лесу"; Т.Н. Яблонская "Весна"; В.Т. Тимофеев "Девочка с ягодами"; И.И. Машков "Натюрморт. Фрукты на блюде"; Ф.П. Толстой "Букет цветов, бабочка и птичка"; И.Е. Репин "Стрекоза"; В.М. Васнецов "Ковер-самолет".

Иллюстрации к книгам: И.Я. Билибин "Сестрица Аленушка и братец Иванушка", "Царевна-лягушка", "Василиса Прекрасная".

3.1.2. Особенности организации развивающей предметно – пространственной среды

Организация развивающей предметно-пространственной среды. Предметно-пространственная развивающая образовательная среда (далее — РППС) обеспечивает реализацию АОП ДО в соответствии с Программой. Организация имеет право самостоятельно проектировать РППС с учетом психофизических особенностей обучающихся с ТНР.

В соответствии со Стандартом, РППС обеспечивает и гарантирует:

- охрану и укрепление физического и психического здоровья и эмоционального благополучия обучающихся с ТНР, проявление уважения к их человеческому достоинству, чувствам и потребностям, формирование и поддержку положительной самооценки, уверенности в собственных возможностях и способностях, в том числе при взаимодействии обучающихся друг с другом и в коллективной работе;
- максимальную реализацию образовательного потенциала пространства, группы и прилегающих территорий, приспособленных для реализации образовательной программы, а также материалов, оборудования и инвентаря для развития обучающихся дошкольного возраста с ТНР в соответствии с потребностями каждого возрастного этапа, охраны и укрепления их здоровья, возможностями учета особенностей и коррекции недостатков их развития;
- построение вариативного развивающего образования, ориентированного на возможность свободного выбора детьми материалов, видов активности, участников совместной деятельности и общения как с детьми разного возраста, так и с педагогическими работниками, а также свободу в выражении своих чувств и мыслей;
- создание условий для ежедневной трудовой деятельности и мотивации непрерывного самосовершенствования и профессионального развития педагогических работников, а также содействие в определении собственных целей, личных и профессиональных потребностей и мотивов;
- открытость дошкольного образования и вовлечение родителей (законных представителей) непосредственно в образовательную деятельность, осуществление их поддержки в деле образования и воспитания обучающихся, охране и укреплении их здоровья, а также поддержки образовательных инициатив внутри семьи;
- построение образовательной деятельности на основе взаимодействия педагогических работников с детьми, ориентированного на уважение достоинства и личности, интересы и возможности каждого ребенка и учитывающего социальную ситуацию его развития и соответствующие возрастные и индивидуальные особенности (недопустимость как искусственного ускорения, так и искусственного замедления развития обучающихся).

РППС создается педагогическими работниками для развития индивидуальности каждого ребенка с учетом его возможностей, уровня активности и интересов, поддерживая формирование его индивидуальной траектории развития. Она строится на основе принципа соответствия анатомо-

физиологическим особенностям обучающихся (соответствие росту, массе тела, размеру руки, дающей возможность захвата предмета).

Для выполнения этой задачи РППС соответствует следующим требованиям:

- содержательно-насыщенная и динамичная — включает средства обучения (в том числе технические и информационные), материалы (в том числе расходные), инвентарь, игровое, спортивное и оздоровительное оборудование, которые позволяют обеспечить игровую, познавательную, исследовательскую и творческую активность, экспериментирование с материалами, доступными детям; двигательную активность, в том числе развитие общей и тонкой моторики обучающихся с ТНР, участие в подвижных играх и соревнованиях; эмоциональное благополучие обучающихся во взаимодействии с предметно-пространственным окружением; игрушки обладают динамичными свойствами — подвижность частей, возможность собрать, разобрать, возможность комбинирования деталей; возможность самовыражения обучающихся;
- трансформируемая — обеспечивает возможность изменений ТНР в зависимости от образовательной ситуации, в том числе меняющихся интересов, мотивов и возможностей обучающихся;
- полифункциональная — обеспечивает возможность разнообразного использования составляющих ТНР (например, детской мебели, матов, мягких модулей, ширм, в том числе природных материалов) в разных видах детской активности;
- доступная — обеспечивает свободный доступ обучающихся, в том числе обучающихся с ТНР, к играм, игрушкам, материалам, пособиям, обеспечивающим все основные виды детской активности. Все игровые материалы подбираются с учетом уровня развития познавательных психических процессов обучающихся с ТНР, стимулируют познавательную и речевую деятельность обучающегося с ТНР, создают необходимые условия для самостоятельной, в том числе, речевой активности;
- безопасная — все элементы РППС соответствуют требованиям по обеспечению надежности и безопасности их использования. При проектировании РППС учитывается целостность образовательного процесса в Организации, в заданных Стандартом образовательных областях: социально- коммуникативной, познавательной, речевой, художественно-эстетической и физической;
- эстетичная — все элементы РППС привлекательны. Игрушки не содержат ошибок в конструкции, способствуют формированию основ эстетического вкуса ребенка; приобщать его к миру искусства;

РППС в группе обеспечивает условия для эмоционального благополучия обучающихся различных нозологических групп, а также для комфортной работы педагогических работников.

ПЕРЕЧЕНЬ ИГРОВОГО ОБОРУДОВАНИЯ

№	Наименование	Количество	Соответствие возрасту
Физическое развитие			
1.	Боксерские перчатки	1	Соответствует
2.	Гимнастические палки	2	Соответствует
3.	Дуги	2	Соответствует
4.	Канат	1	Соответствует
5.	Кольцеброс	1	Соответствует
6.	Мешочки с песком	4	Соответствует
7.	Мяч массажный	4	Соответствует
8.	Мячи малые	4	Соответствует
9.	Мячи попрыгунчики (большие)	1	Соответствует
10.	Мячи средние	10	Соответствует
11.	Набор Кеглей	3	Соответствует
12.	Обручи большие пластмассовые	2	Соответствует

13.	Обручи маленькие пластмассовые	2	Соответствует
14.	Свисток	1	Соответствует
15.	Скакалки	3	Соответствует
16.	Флажок	2	Соответствует

№	Наименование	Количество	Соответствие возрасту
Познавательное развитие			
1.	Конверт « Грибы»	1	Соответствует
2.	Конверт « Цветы»	1	Соответствует
3.	Конверт «Виды спорта»	1	Соответствует
4.	Конверт «Времена года»	1	Соответствует
5.	Конверт «Геометрические фигуры»	1	Соответствует
6.	Конверт «Деревья и листья»	1	Соответствует
7.	Конверт «Дикие животные и их детеныши»	1	Соответствует
8.	Конверт «Домашние животные и их детеныши»	1	Соответствует
9.	Конверт «Знаки дорожного движения»	1	Соответствует
10.	Конверт «Знакомься- твоё тело»	1	Соответствует
11.	Конверт «Космос»	1	Соответствует
12.	Конверт «Мебель»	1	Соответствует
13.	Конверт «Морские обитатели»	1	Соответствует
14.	Конверт «Моя семья»	1	Соответствует
15.	Конверт «Музыкальные инструменты и их история»	1	Соответствует
16.	Конверт «Насекомые»	1	Соответствует
17.	Конверт «Одежда», «Одежда на Руси»	1	Соответствует
18.	Конверт «Посуда»	1	Соответствует
19.	Конверт «Продукты питания»	1	Соответствует
20.	Конверт «Профессии»	1	Соответствует
21.	Конверт «Птицы. Перелетные птицы»	1	Соответствует
22.	Конверт «Транспорт»	1	Соответствует
23.	Конверт «Формы и фигуры»	1	Соответствует
24.	Конверт «Фрукты и овощи»	1	Соответствует
25.	Конверт «Части суток»	1	Соответствует
26.	Конверт «Ягоды»	1	Соответствует
27.	Макет светофора	1	Соответствует
28.	Набор « Дикие животные»	1	Соответствует
29.	Набор « Домашние животные»	1	Соответствует
30.	Набор « Птицы»	1	Соответствует
31.	Набор «Дорожные знаки»	1	Соответствует
32.	Набор «Животные жарких стран»	1	Соответствует
33.	Обучающие карточки «Цифры и счет»	1	Соответствует
34.	Плакат « Времена года»	1	Соответствует
35.	Плакат « Фрукты»	1	Соответствует
36.	Плакат «Геометрические фигуры»	1	Соответствует
37.	Плакат «Мебель»	1	Соответствует

№	Наименование	Количество	Соответствие возрасту
---	--------------	------------	-----------------------

Центры математического развития в групповых помещениях			
1.	Деревянные вкладыши «Геометрические фигуры»	4	Соответствует
2.	Дидактическая игра «Поставь машину в гараж»	1	Соответствует
3.	Дидактическая игра «Большой-маленький»	1	Соответствует
4.	Дидактическая игра «Геометрической лото»	1	Соответствует
5.	Дидактическая игра «Домик для светофора»	1	Соответствует
6.	Дидактическая игра «Какой мяч больше»	1	Соответствует
7.	Дидактическая игра «Лесенка»	1	Соответствует
8.	Дидактическая игра «Найди палочку»	1	Соответствует
9.	Дидактическая игра «Найди пару»	1	Соответствует
10.	Дидактическая игра «Найди по цвету»	1	Соответствует
11.	Дидактическая игра «Найди похожую фигуру»	1	Соответствует
12.	Дидактическая игра «Пальчики»	1	Соответствует
13.	Дидактическая игра «Подбери узор»	1	Соответствует
14.	Дидактическая игра «Покорми ежиков»	1	Соответствует
15.	Дидактическая игра «Построй домик»	1	Соответствует
16.	Дидактическая игра «Собери пирамидку»	1	Соответствует
17.	Дидактическая игра «Спрячь мышку»	1	Соответствует
18.	Дидактическая игра «Цветные кружочки»	1	Соответствует
19.	Логическая лесенка «Счет»	1	Соответствует
20.	Логический куб	2	Соответствует
21.	Лото пластмассовое «Цветное лото»	1	Соответствует
22.	Математический набор	2	Соответствует
23.	Мягкие вкладыши «Геометрические фигуры»	2	Соответствует
24.	Мягкие вкладыши «Машина»	1	Соответствует
25.	Набор пластмассовых стаканчиков	2	Соответствует
26.	Счётный материал «Грибочки»	8	Соответствует
27.	Счётный материал «Зайцы»	6	Соответствует
28.	Счётный материал «Ракеты»	10	Соответствует
29.	Цветные счётные палочки	1	Соответствует

№	Наименование	Количество	Соответствие возрасту
Центр науки, экологии и экспериментирования			
1.	Дидактическая игра «Изучаем тело человека»	1	Соответствует
2.	Дидактическая игра «Кому, что нужно. Профессии»	1	Соответствует
3.	Дидактическая игра «Кто где живет»	1	Соответствует
4.	Дидактическая игра «Кто лишний»	1	Соответствует
5.	Дидактическая игра «Кто, что ест»	1	Соответствует
6.	Дидактическая игра «Моем руки правильно»	1	Соответствует
7.	Дидактическая игра «Наши эмоции»	1	Соответствует

8.	Дидактическая игра «Пиктограммы»	1	Соответствует
9.	Дидактическая игра «Разложи овощи»	1	Соответствует
10.	Дидактическая игра «Разрезные картинки. Животные»	1	Соответствует
11.	Дидактическая игра «Разрезные картинки. Фрукты. Овощи»	1	Соответствует
12.	Дидактическая игра «Собираемся на прогулку»	1	Соответствует
13.	Дидактическая игра «Чьи следы»	1	Соответствует
14.	Игра-ходилка «Доктор Айболит»		Соответствует
15.	Игра-ходилка «Профессии будущего»	1	Соответствует
16.	Игра-ходилка «Профессии»	1	Соответствует
17.	Кубики «Животные»	1	Соответствует
18.	Лото «»Домашние животные с Матроскиным»	1	Соответствует
19.	Лото «Времена года»	1	Соответствует
20.	Лото «Животные»	2	Соответствует
21.	Пазлы «Овощи и Фрукты»	2	Соответствует

№	Наименование	Количество	Соответствие возрасту
Центр сенсорного развития			
1.	Деревянные вкладыши «Сказочные герои», «Овощи», «Животные»	4	Соответствует
2.	Игра «Прищепки»	1	Соответствует
3.	Игра «Рыбалка»	1	Соответствует
4.	Лото	3	Соответствует
5.	Мозаика большая с картинками образцами.	2	Соответствует
6.	Мозаика мелкая с картинками образцами	3	Соответствует
7.	Мозаика сотовая	1	Соответствует
8.	Пазлы (крупные и мелкие)	12	Соответствует
9.	Пирамидка деревянная	3	Соответствует
10.	Пирамидка пластмассовая	4	Соответствует
11.	Шнуровка	5	Соответствует

№	Наименование	Количество	Соответствие возрасту
Центр конструктивной деятельности			
1.	Конструктор «Автомобиль»	1	Соответствует
2.	Конструктор «Веселые горки»	1	Соответствует
3.	Конструктор «Железнодорожный»	1	Соответствует
4.	Конструктор «Стройка»	1	Соответствует
5.	Конструктор «Тико»	1	Соответствует
6.	Конструктор «Томик. Цветной городок»	1	Соответствует
7.	Конструктор «Томик» 26 деталей	1	Соответствует
8.	Конструктор «Томик» 43 детали	4	Соответствует
9.	Конструктор «Томик» 65 деталей	1	Соответствует
10.	Конструктор деревянный	1	Соответствует
11.	Конструктор пластмассовый крупный	1	Соответствует
12.	Логический конструктор	1	Соответствует

13.	Мягкие модули	29	Соответствует
-----	---------------	----	---------------

№	Наименование	Количество	Соответствие возрасту
Набор для экспериментирования			
1.	Ведёрки	5	Соответствует
2.	Ветряные мельницы (вертушки)	2	Соответствует
3.	Воронки	1	Соответствует
4.	Грабельки	5	Соответствует
5.	Земля	1	Соответствует
6.	Зеркальце для игр с солнечным зайчиком.	1	Соответствует
7.	Кинетический песок	2	Соответствует
8.	Клеёнки	5	Соответствует
9.	Компас	1	Соответствует
10.	Лейка	2	Соответствует
11.	Ложка	1	Соответствует
12.	Лопатки	5	Соответствует
13.	Лопатки	5	Соответствует
14.	Лупа	3	Соответствует
15.	Мерные стаканчики	3	Соответствует
16.	Опрыскиватель	1	Соответствует
17.	Палочки для рыхления почвы	4	Соответствует
18.	Песок разного размера	1	Соответствует
19.	Песочные часы	1	Соответствует
20.	Пинцет	1	Соответствует
21.	Предметы плавающие и тонущие.	6	Соответствует
22.	Природный материал	10	Соответствует
23.	Ракушки разного размера	20	Соответствует
24.	Сито	1	Соответствует
25.	Стаканчики для посадки семян	5	Соответствует
26.	Фартуки	1	Соответствует
27.	Формочки	10	Соответствует
28.	Центр экспериментирования	1	Соответствует

№	Наименование	Количество	Соответствие возрасту
Социально - коммуникативное развитие			

№	Наименование	Количество	Соответствие возрасту
Центр игры			
1.	«Парикмахерская»	1	Соответствует
2.	Аптечка детская	1	Соответствует
3.	Белый халат и косынка мед.сестры	2	Соответствует
4.	Газель	2	Соответствует
5.	Горшок для куклы	1	Соответствует
6.	Грузовик	2	Соответствует
7.	Деньги	1	
8.	Деревья	4	Соответствует
9.	Домик	4	Соответствует
10.	Заяц	2	Соответствует

11.	Зеркало для игры в парикмахерскую	1	Соответствует
12.	Каска	1	Соответствует
13.	Касса	1	
14.	Коляска	2	Соответствует
15.	Комплект кукольных постельных принадлежностей.	1	Соответствует
16.	Кроватка	2	Соответствует
17.	Крош	1	Соответствует
18.	Кукла	10	Соответствует
19.	Кухня	1	Соответствует
20.	Кушетка медицинская	1	Соответствует
21.	Лошадь	1	Соответствует
22.	Магазин	1	Соответствует
23.	Мастерская	1	Соответствует
24.	Машенька	1	Соответствует
25.	Машина	12	Соответствует
26.	Медведь	3	Соответствует
27.	Мотоцикл	1	Соответствует
28.	Набор кукольной мебели	3	Соответствует
29.	Набор кукольной одежды	2	Соответствует
30.	Набор кукольной посуды	3	Соответствует
31.	Пальма	1	Соответствует
32.	Пластмассовые игрушки:		Соответствует
33.	Поезд	1	Соответствует
34.	Пони	3	Соответствует
35.	Продуктовая корзина	1	Соответствует
36.	Ракета	1	Соответствует
37.	Самолет	1	Соответствует
38.	Самосвал	3	Соответствует
39.	Слон	1	Соответствует
40.	Солдат	2	Соответствует
41.	Спец. машины	4	Соответствует
42.	Стиральная машина	1	Соответствует
43.	Сумка медицинская	1	Соответствует
44.	Танк	2	Соответствует
45.	Телефон	4	Соответствует
46.	Трактор	3	Соответствует
47.	Утка	3	Соответствует
48.	Утюг	2	Соответствует
49.	Фартук для парикмахера	1	Соответствует
50.	Фиксик Нолик	1	Соответствует
51.	Фиксик Папус	1	Соответствует
52.	Фиксик Симка	1	Соответствует
53.	Человечки	2	Соответствует
54.	Чемодан слесаря с инструментами	1	Соответствует
55.	Ширма «Больница»	1	Соответствует
56.	Ширма «Магазин»	1	Соответствует

№	Наименование	Количество	Соответствие возрасту
---	--------------	------------	-----------------------

Центр патриотического воспитания			
1.	Игрушка-Матрёшка	7	Соответствует
2.	Карта города Тольятти	1	Соответствует
3.	Книга «Тольятти»	1	Соответствует
4.	Ложка деревянная	14	Соответствует
5.	Папка «Волжский Автомобильный завод»	1	Соответствует
6.	Папка «Государственная символика»	1	Соответствует
7.	Папка «Символика Самарского края»	1	Соответствует
8.	Папка с иллюстрациями «Наша армия сильна»	1	Соответствует
9.	Папка с иллюстрациями «Знакомство с русской культурой»	1	Соответствует
10.	Символика Самарского края	3	Соответствует
11.	Тарелка хохлома	2	Соответствует
12.	Флаг	1	Соответствует
13.	Флаг 9 Мая	1	Соответствует

№	Наименование	Количество	Соответствие возрасту
Речевое развитие			
1.	Учебно-методические пособия.	2	Соответствует
2.	Настольные игры, игрушки, конструкторы.	10	Соответствует
3.	Дидактический и раздаточный материал		Соответствует
4.	Учебно-наглядные пособия: «Звуковая культура речи», игры на развитие звукового анализа: «Волшебные буквы», «Говори правильно», Буквы на магнитах», «Разрезная азбука», «Буквы объемные».	6	Соответствует
5.	Любимые страницы. Стихи и сказки. Смоленск: Русич, 2007.-464с.-ил.	1	Соответствует
6.	Хрестоматия. Подготовительная группа группа детского сада. М.: РОСМЭН, 2016- 176с.: ил.	1	Соответствует
7.	Про праздник. А.А. Усачев М.: Дрофа-Плюс, 2005.-64с.: ил.	1	Соответствует
8.	Я расту. А. Барто М.: Дрофа-Плюс, 2006.-64с.: ил.	1	Соответствует
9.	Самые добрые сказки Москва ОПМА Медиа групп 2007г.	1	Соответствует
10.	Большая книга правил поведения для воспитанных детей Москва: АСТ: СЛОВО, 2013.- 496 с.: ил.	1	Соответствует
11.	Умные сказки М.: ЗАО «ОЛМА Медиа Групп», 2013.-48с.	1	Соответствует
12.	День за днем. Хрестоматия для детей 3-7 лет. М.: Новая школа, 1996.- 240с.	1	Соответствует
13.	Девчонкам и мальчишкам. С. Маршак М.: Издательство Оникс, 2008.-223 с.	1	Соответствует
14.	Сказки А.С. Пушкин Ростов- на-Дону:	1	Соответствует

	Издательский дом «Проф-Пресс»,2016.-40 с., цв.ил.		
15.	Наш любимый детский сад Самовар, Москва,2017	1	Соответствует
16.	Я на солнышке лежу. С.Козлов Самовар, Москва,2000	1	Соответствует
17.	Быстрые машины. О.Иванова Издательский дом «Профф-Пресс»,2005	1	Соответствует
18.	Веселый счет. О.Иванова. Издательский дом «Профф-Пресс»,2005	1	Соответствует
19.	Учимся говорить ООО: «Линг- Бук», 2002	1	Соответствует
20.	Кто стучится в дверь ко мне. С. Маршак М.: Издательство Оникс, 2000.-64 с.	1	Соответствует
21.	Стихи. Э.Успенский ООО «Омега-пресс», Москва	1	Соответствует
22.	Загадки для детей ООО «Издательство «Эксмо»,2002	1	Соответствует
23.	Игрушки. Уронили мишку на пол. А. Барто Издательский дом «Детский мир», 2015	1	Соответствует
24.	Колобок ООО «Росмэн», 2017	1	Соответствует
25.	Курочка Ряба ООО издательство «Литература»,2000	1	Соответствует
26.	Маша и Медведь Издательство «Доброе слово», 2012	1	Соответствует
27.	Мишка косолапый Издательский дом «Детский мир», 2015	1	Соответствует
28.	Три медведя ООО «Издательство «Фламинго», 2014	1	Соответствует
29.	Айболит. К.Чуковский ООО «Издательство «Фламинго», 2014, 2008	1	Соответствует
30.	Как вокруг все интересно! М. Дружинина ООО «Алтей- Бук», 2016	1	Соответствует
31.	Белочка- умелочка Н.Мигунова ООО «Алтей- Бук», 2016	1	Соответствует
32.	Это кто? ООО «Линг-книга», 2008	1	Соответствует
33.	Волшебные слова Издательство ТОО фирма «ЛИНГ»,200	1	Соответствует
34.	Лесная болтушка Н.А.Майер Издательский дом «Профф-Пресс»,2005	1	Соответствует
35.	По щучьему велению Издательский дом «Профф-Пресс»,2015	1	Соответствует
36.	Дядя Степа С.Михалков Самовар, Москва,2007	1	Соответствует
37.	Баюшки- Баю Самовар, Москва,2007	1	Соответствует
38.	Русские народные сказки ООО «С - Трейд», Москва, 2016	1	Соответствует
39.	Морозко ООО «Издательская Группа Аттикус»,2008	1	Соответствует
40.	Еду-еду к бабе, к деду ОАО «Издательство «Высшая школа», Москва	1	Соответствует

41.	Ладушки «Издательство «Ранок», 2016	1	Соответствует
42.	Новогодний маскарад. М. Манакова ООО «Издательский дом «Литур», 2015	1	Соответствует
43.	Новогодний подарок М. Каминская Издательство ТОО фирма «ЛИНГ», 2008	1	Соответствует
44.	Звери елку наряжали В. Симонов Издательский дом «Профф-Пресс», 2014	1	Соответствует
45.	Елочные игрушки Н. Мигунова Издательский дом «Профф-Пресс», 2015	1	Соответствует
46.	Снегурочкины загадки Н. Никитина Издательский дом «Профф-Пресс», 2014	1	Соответствует
47.	Почему трава зеленая? Издательство «Time Life inc», 1993	1	Соответствует
48.	Юный натуралист: Знакомство с природой А. Гурова СПб.: ЗАО «Торгово- издательский дом «Амфора», 2014.-63 с.:ил.	1	Соответствует
49.	Энциклопедия. Отчего и почему? Ростов- на –Дону: Издательский дом «Проф- Пресс», 2017. – 48с. , цв.ил.	1	Соответствует
50.	Энциклопедия для детского сада. Животные фермы. М: РОСМЭН, 2018.- 48с. : ил.	1	Соответствует
51.	Энциклопедия для детского сада. Подводный мир. М: РОСМЭН, 2018.- 48с. : ил.	1	Соответствует
52.	Энциклопедия для детского сада. Большие машины. М: РОСМЭН, 2018.- 48с. : ил.	1	Соответствует
53.	Энциклопедия для детского сада. Удивительные животные. М: РОСМЭН, 2018.- 48с. : ил.	1	Соответствует

№	Наименование	Количество	Соответствие возрасту
Художественно – эстетическое развитие			
Центр изобразительной деятельности			
1.	Акварельные краски	8	Соответствует
2.	Альбомы	18	Соответствует
3.	Баночки непроливайки	14	Соответствует
4.	Восковые цветные карандаши	3 упаковки	Соответствует
5.	Гуашь 12 цветов	2	Соответствует
6.	Гуашь 6 цветов	5	Соответствует
7.	Гуашь 9 цветов	12	Соответствует
8.	Дощечки для пластилина	9	Соответствует
9.	Кисточки для красок и клея	10	Соответствует
10.	Клеёнки для столов	5	Соответствует
11.	Клей	12	Соответствует
12.	Клеящийся карандаш	20	Соответствует
13.	Набор белого картона	3	Соответствует
14.	Набор цветного картона	10	Соответствует
15.	Набор цветной бумаги	15	Соответствует

16.	Ножницы с тупыми концами	20	Соответствует
17.	Планшет для рисования	2	Соответствует
18.	Пластилин	10	Соответствует
19.	Графареты для рисования	12	Соответствует
20.	Фломастеры	5 упаковок	Соответствует
21.	Формы для лепки	1 набор	Соответствует
22.	Цветные карандаши	15 упаковок	Соответствует

№	Наименование	Количество	Соответствие возрасту
Центр музыки и театра			
1.	Аудиозаписи песен, хороводов, музыкальных игр, зарядки и т.д	1 флешка	Соответствует
2.	Бубен	3	Соответствует
3.	Гитара	2	Соответствует
4.	Дудки	3	Соответствует
5.	Игрушки для обыгрывания сказок (мягкие)	12	Соответствует
6.	Ксилофон	3	Соответствует
7.	Магнитофон	1	Соответствует
8.	Мальберт	2	Соответствует
9.	Маракас	2	Соответствует
10.	Маски для инсценировки	20	Соответствует
11.	Настольный театр «Курочка Ряба»	1	Соответствует
12.	Настольный театр «Маша и Медведь»	1	Соответствует
13.	Настольный театр «Репка»	1	Соответствует
14.	Неваляшка	2	Соответствует
15.	Пальчиковый театр	5	Соответствует
16.	Платочки для танца	12	Соответствует
17.	Погремушки	8	Соответствует
18.	Синтезатор	1	Соответствует
19.	Театр на фланелеграфе «Колобок»	1	Соответствует
20.	Театр на фланелеграфе «Маша и медведь»	1	Соответствует
21.	Театр на фланелеграфе «Репка»	1	Соответствует
22.	Театр на фланелеграфе «Теремок»	1	Соответствует
23.	Фланелеграф	1	Соответствует
24.	Ширма для театра.	1	Соответствует

Рабочие тетради			
1.	Е. В. Колесникова Математические ступеньки, Математика для детей 5-6 лет. ООО «ТЦ Сфера», 2014	9	Соответствует
2.	Тетрадь «косая линия»	9	Соответствует
3.	Тетрадь в клетку	9	Соответствует
4.	Тетрадь с заданиями для развития детей I часть Дошкольные прописи в клетку. 5-6 лет II	9	Соответствует
5.	Тетрадь с заданиями для развития детей II часть. Дошкольные прописи в клетку. 5-6	9	Соответствует
6.	О.В. Дыбина, «Ребенок в мире поиска», «Я	9	Соответствует

	«Зоопарк», «Домашние животные», «Лесные звери» «Мозаика» «Найди похожую фигуру» «Наведи порядок» «Найди по тени» «Обведи по контуру» «Пазлы» «Парные картинки» «Пирамидки» «Подбери нужный предлог» «Разрезные картинки» «Составь целое» «Четвертый лишний» «Чудесная коробочка»	1 1 1 1 1 1 1 1 1 1 1 1 1	
11.	Пособие для развития речевого дыхания Центр «Веселый ветерок»: Набор пособий для выработки целенаправленной воздушной струи, развития речевого дыхания: бабочки, листочки, перышки, снежинки, султанчики, вертушки, «Загони мяч в ворота» «Зима» «Осенние листочки» Картотека дыхательной гимнастики.	1 1 1 1 1	Соответствует
12.	Разрезная азбука настенная	1	Соответствует
13.	Слоговые таблицы для обучения чтению	8	Соответствует
14.	Стол канцелярский	-	Соответствует
15.	Стол детский	2	Соответствует
16.	Стулья	-	Соответствует
17.	Стулья детские	4	Соответствует
18.	Схемы для составления рассказов: «Посуда» «Игрушки» «Одежда» «Фрукты. Овощи» «Времена года» «Мебель» «Транспорт» «Животные» «Птицы»	9	Соответствует
19.	Сюжетные и предметные картинки Конверт « Грибы» Конверт « Цветы» Конверт «Виды спорта» Конверт «Времена года» Конверт «Геометрические фигуры» Конверт «Деревья и листья» Конверт «Дикие животные и их детеныши» Конверт «Домашние животные и их детеныши»	25	Соответствует

	<p>Конверт «Знаки дорожного движения»</p> <p>Конверт «Знакомься- твоё тело»</p> <p>Конверт «Космос»</p> <p>Конверт «Мебель»</p> <p>Конверт «Морские обитатели» «Моя семья»</p> <p>Конверт «Музыкальные инструменты и их история»</p> <p>Конверт «Насекомые»</p> <p>Конверт «Одежда», «Одежда на Руси»</p> <p>Конверт «Посуда»</p> <p>Конверт «Продукты питания»</p> <p>Конверт «Профессии»</p> <p>Конверт «Птицы. Перелетные птицы»</p> <p>Конверт «Транспорт»</p> <p>Конверт «Формы и фигуры»</p> <p>Конверт «Фрукты и овощи»</p> <p>Конверт «Части суток»</p> <p>Конверт «Ягоды»</p>		
20.	<p>Учебно-методические пособия:</p> <p>Гербова В.В. Артикуляция звуков в графическом изображении. 1</p> <p>Гербова В.В. Занятия по развитию речи в детском саду. М.:Мозаика Синтез 2014 1</p> <p>Гомзяк О.С.Говорим правильно в 5-6 лет. Конспекты фронтальных занятий I периода обучения в подготовительной к школе логогруппе. – М.: ИЗДАТЕЛЬСТВО ГНОМ, 2018. – 104 с. 1</p> <p>Гомзяк О.С. Говорим правильно в 5-6 лет. Конспекты фронтальных занятий II периода обучения в подготовительной к школе логогруппе . – М. : ИЗДАТЕЛЬСТВО ГНОМ, 2018. – 112 с. 1</p> <p>Гомзяк О.С. Говорим правильно в 5-6 лет. Конспекты фронтальных занятий III периода обучения в подготовительной к школе логогруппе. – М.: ИЗДАТЕЛЬСТВО ГНОМ, 2018. – 128 с. 1</p> <p>Гомзяк О.С. Говорим правильно в 5-6 лет. Конспекты занятий по развитию связной речи в подготовительной к школе логогруппе. – М.: ИЗДАТЕЛЬСТВО ГНОМ, 2018. – 112 с. 1</p> <p>Гомзяк О.С. Говорим правильно в 5-6 лет. Альбом 1 упражнений по обучению грамоте детей подготовительной к школе логогруппе. – М.: ИЗДАТЕЛЬСТВО ГНОМ, 2019. – 32 с. 1</p> <p>Гомзяк О.С. Говорим правильно в 5-6 лет. Альбом 2 упражнений по обучению грамоте детей подготовительной к школе логогруппе. – М.: ИЗДАТЕЛЬСТВО ГНОМ, 2019. – 32 с 1</p> <p>Гомзяк О.С. Говорим правильно в 5-6 лет. Альбом 3 упражнений по обучению грамоте 1</p>		Соответствует

детей подготовительной к школе логогруппе. – М.: ИЗДАТЕЛЬСТВО ГНОМ, 2019. – 32 с.		
Гомзяк О.С. Говорим правильно в 5-6 лет. Картинный материал к конспектам занятий по развитию связной речи в подготовительной к школе логогруппе. – М.: ИЗДАТЕЛЬСТВО ГНОМ, 2019.	1	
Железнова С.С. Тук, тук, кулачок. Пальчиковые игры для самых-самых маленьких. - Издательский дом «Карапуз», 2006 – 20с.	1	
Жукова Н.С. Букварь.	1	
Жукова М.А. 16 обучающих карточек.	1	
Загадки для детей ООО «Издательство «Эксмо», 2002	1	
Колесникова Е.В. Веселая грамматика для детей 5-7 лет.	1	
Колесникова Е.В. Развитие звукобуквенного анализа у детей 5-6 лет. - М: Издательство «Ювента», 2005,- 80 с.	1	
Колесникова Е.В. Развитие интереса и способностей к чтению у детей 5-6 лет.- М: Издательство «Ювента», 2005,-112 с.	1	
Колесникова Е.В. Занятия с детьми 5-6 лет с общим недоразвитием речи: Пособие для логопедов, дефектологов и воспитателей. Е.В.	1	
Косинова Е.М. Лексические тетради. Творческий центр Москв, 2012	1	
Косинова Е.М. Моя первая книга. Обо всем на свете. – М: Издательство Эксмо, 2006, - 120 с.	1	
Косинова Е.М. Моя первая книга. Азбука правильного произношения.. – М: Издательство Эксмо, 2006, - 120 с.	1	
Мальцева Е.В. Упражнения для пальчиков. – издательский дом «Карапуз», 2000.- 20с.	1	
Смирнова Л.Н. Логопедия в детском саду. – М: Издательство МОЗАИКА-СИНТЕЗ, 2006. – 96 с.	1	
Тетрадь с заданиями для развития детей I часть Дошкольные прописи в клетку. 5-6 лет I часть	1	
Тетрадь с заданиями для развития детей I часть Дошкольные прописи в клетку. 5-6 лет II часть	1	
Теремкова Н.Э. Логопедические домашние задания для детей 5-7 лет.с ОНР 1 альбом.- Издательство «Гном», 2019.- 48 с.	1	
Теремкова Н.Э. Логопедические домашние задания для детей 5-7 лет.с ОНР 2 альбом.- Издательство «Гном», 2019.- 32с.	1	
Теремкова Н.Э. Логопедические домашние	1	

работы/циклограмма педагога

Режим дня представляет собой рациональное чередование отрезков сна и бодрствования в соответствии с физиологическими обоснованиями, обеспечивает хорошее самочувствие и активность ребенка, предупреждает утомляемость и перевозбуждение.

Режим и распорядок дня устанавливается с учетом санитарно-эпидемиологических требований, условий реализации программы Организации, потребностей участников образовательных отношений.

Основными компонентами режима в ДОО являются: сон, пребывание на открытом воздухе (прогулка), образовательная деятельность, игровая деятельность и отдых по собственному выбору (самостоятельная деятельность), прием пищи, личная гигиена. Содержание и длительность каждого компонента, а также их роль в определенные возрастные периоды закономерно изменяются, приобретая новые характерные черты и особенности.

Дети, соблюдающие режим дня, более уравновешены и работоспособны, у них постепенно вырабатываются определенные биоритмы, система условных рефлексов, что помогает организму ребенка физиологически переключаться между теми или иными видами деятельности, своевременно подготавливаться к каждому этапу: приему пищи, прогулке, занятиям, отдыху. Нарушение режима отрицательно сказывается на нервной системе детей: они становятся вялыми или, наоборот, возбужденными, начинают капризничать, теряют аппетит, плохо засыпают и спят беспокойно.

Приучать детей выполнять режим дня необходимо с раннего возраста, когда легче всего вырабатывается привычка к организованности и порядку, активной деятельности и правильному отдыху с максимальным проведением его на свежем воздухе. Делать это необходимо постепенно, последовательно и ежедневно.

Режим дня должен быть гибким, однако неизменными должны оставаться время приема пищи, интервалы между приемами пищи, обеспечение необходимой длительности суточного сна, время отхода ко сну; проведение ежедневной прогулки.

При организации режима следует предусматривать оптимальное чередование самостоятельной детской деятельности и организованных форм работы с детьми, коллективных и индивидуальных игр, достаточную двигательную активность ребенка в течение дня, обеспечивать сочетание умственной и физической нагрузки. Время образовательной деятельности организуется таким образом, чтобы вначале проводились наиболее насыщенные по содержанию виды деятельности, связанные с умственной активностью детей, максимальной их произвольностью, а затем творческие виды деятельности в чередовании с музыкальной и физической активностью.

Продолжительность дневной суммарной образовательной нагрузки для детей дошкольного возраста, условия организации образовательного процесса соответствуют требованиям, предусмотренным Санитарными правилами и нормами СанПиН 1.2.3685-21 «Гигиенические нормативы и требования к обеспечению безопасности и (или) безвредности для человека факторов среды обитания», утвержденным постановлением Главного государственного санитарного врача Российской Федерации от 28 января 2021 г. № 2, действующим до 1 марта 2027 г. (далее – Гигиенические нормативы), и Санитарными правилами СанПиН 2.4.3648-20 «Санитарно-эпидемиологические требования к организациям воспитания и обучения, отдыха и оздоровления детей и молодежи», утвержденным Постановлением Главного государственного санитарного врача Российской Федерации от 28 сентября 2020 г. № 28 (далее – Санитарно-эпидемиологические требования).

Режим дня строится с учетом сезонных изменений. В теплый период года увеличивается ежедневная длительность пребывания детей на свежем воздухе, образовательная деятельность переносится на прогулку (при наличии условий). Согласно пункту 185 Гигиенических нормативов при температуре воздуха ниже минус 15 °С и скорости ветра более 7 м/с продолжительность прогулки для детей до 7 лет сокращают. При осуществлении режимных моментов учитываются также индивидуальные особенности ребенка (длительность сна, вкусовые предпочтения, характер, темп деятельности и т. д.).

Режим питания зависит от длительности пребывания детей в ДОО и регулируется СанПиН 2.3/2.4.3590-20 «Санитарно-эпидемиологические требования к организации общественного питания населения», утвержденным Постановлением Главного государственного санитарного врача Российской Федерации от 27 октября 2020 года № 32 (далее – СанПиН по питанию).

Режим работы Учреждения – пятидневная рабочая неделя с 7.00 до 19.00. Нерабочие дни – суббота и воскресенье, а также праздничные дни, установленные законодательством РФ.

Режим дня (холодный период года) Режим дня (холодный период года)

Компоненты режима	4- 5 лет	5-6 лет
Утренний приём детей, игры, самостоятельная деятельность	07:00-08:00	07:00 – 08:00
Утренняя гимнастика	08:00 - 08:10	08:00 – 08:10
Завтрак	08:10 - 08:40	08:15 – 08:45
Игры, подготовка к занятиям	08:40 - 9:00	08:10 – 08:15 08:45 – 09:00
	09:20 – 9:30	09:25 – 09:35
Занятия	09:00 - 09:20	09:00 –09:25
	09:30 - 09:50	09:35 – 10:00
Второй завтрак	10:00 – 10:10	10:00 – 10:10
Подготовка к прогулке, прогулка, возвращение с прогулки	10:10–12:05	10:10 – 12:05
Обед	12:05-12:30	12:05 – 12:30
Подготовка ко сну, сон	12:30- 15:00	12:30 – 15:00
Постепенный подъем детей, закаливающие процедуры	15:00-15:10	15:00–15:10
Игры, самостоятельная деятельность детей	15:10-16:00	15:10 – 15:20
		15:45–16:05
Занятия	-	15:20 – 15:45
Подготовка к уплотненному полднику, уплотненный полдник	16:00-16:30	16:05–16:35
Подготовка к прогулке, прогулка, самостоятельная деятельность детей, возвращение с прогулки	16:30-19:00	16:35–19:00
Уход детей домой	до 19:00	до 19:00

Режим дня (теплый период года)

Компоненты режима	4–6 лет
Утренний приём детей, игры, самостоятельная деятельность	7:00 – 8:00
Утренняя гимнастика	8:00 – 8:10
Завтрак	8:15 – 8:45
Игры, самостоятельная деятельность	8:45 – 9:00
Второй завтрак	10:00 – 10:10
Подготовка к прогулке, прогулка, занятия на прогулке, возвращение с прогулки	9:00 – 12:05
Обед	12:05 – 12:30
Подготовка ко сну, сон	12:30 – 15:00
Постепенный подъём детей, закаливающие процедуры	15:00 – 15:10
Игры, самостоятельная деятельность	15:10 –16:05
Подготовка к уплотненному полднику, уплотненный полдник	16:05 – 16:35
Подготовка к прогулке, прогулка, самостоятельная деятельность детей	16:35 – 19:00
Уход детей домой	до 19:00

Календарный учебный график на 2023-2024 учебный год

Сведения о ДОО:

адрес: 445035, РФ, Самарская область, г. Тольятти, ул. Мира, 156

телефон: (8482) 28-40-76, 26-63-64, факс: 26-14-88

сайт: <http://www.мбу49тольятти.росшкола.рф/>

количество обучающихся на начало учебного года: 10 чел.

количество педагогов на начало учебного года: 3 чел.

режим работы: пятидневная рабочая неделя с 7:00 до 19: 00. Нерабочие дни – суббота и воскресенье, праздничные дни, установленные законодательством РФ.

Продолжительность учебного года:

начало учебного года 01.09.2023;

окончание учебного года 31.08.2024.

Продолжительность учебной недели 5 дней.

Количество учебных недель 38.

Регламентирование образовательного процесса на день (основание: постановление Главного государственного санитарного врача РФ от 28.01.2021 № 2 «Об утверждении санитарных правил и норм СанПиН 1.2.3685-21 «Гигиенические нормативы и требования к обеспечению безопасности и (или) безвредности для человека факторов среды обитания»).

Распределение образовательной нагрузки

Возраст детей	Продолжительность занятия (не более)	Продолжительность дневной суммарной нагрузки (не более)	Продолжительность недельной суммарной нагрузки (не более)	Образовательная деятельность	ПОУ	Итого
4–5 лет	20 мин.	40 мин.	200 мин.	9*20 мин. = 180 мин.	1*20 мин. = 20 мин.	200 мин.
5–6 лет	25 мин.	50 мин или 75 мин при организации 1 занятия после дневного сна	325 мин.	12*25 мин. = 300 мин.	3*25 мин. = 75 мин.	375 мин.

Начало занятий: не ранее 8:00.

Окончание занятий: не позднее 17:00.

Продолжительность перерывов между занятиями: не менее 10 мин.

Организация образовательного процесса в летний период: совместная деятельность художественной и двигательной активности.

Сроки проведения оценки индивидуального развития детей: сентябрь 2023 года, май 2024 года.

Дневная образовательная нагрузка, длительность непосредственной образовательной деятельности (НОД):

Возраст воспитанников	Длительность НОД	Максимально допустимый объем НОД в первой половине дня	Максимально допустимый объем НОД во второй половине дня
4–5 лет	20 мин.	40 мин.	-
5–6 лет	25 мин.	50 мин.	25 мин.
		60 мин.	30 мин.

Организация образовательного процесса в летний период: в летний период образовательный процесс организуется с минимальным использованием непосредственной образовательной деятельности в организационных формах (индивидуальные и подгрупповые занятия) и максимальным проведением свободной игровой деятельности и совместной деятельности взрослых

и детей на свежем воздухе. Непосредственная образовательная деятельность по физическому развитию организуется на открытом воздухе.

Сроки проведения мониторинга оценки эффективности и качества реализации основных образовательных программ дошкольного образования: сентябрь 2022 года, январь, май 2023 года.

Расписание непосредственно образовательной деятельности в течение недели, дня в смешанной дошкольной группе «Б» компенсирующей направленности с ТНР

Дни недели	Время в режиме дня	
	(4 – 5 лет)	(5 – 6 лет)
Понедельник	1. 09:00 –09:20 Коррекционно- развивающая деятельность (с учителем – логопедом в группе) 1. 10.05-10.25 Музыкальная деятельность (в музыкальном зале)	1. 09.30-09.55 Коррекционно- развивающая деятельность (с учителем – логопедом в группе) 2. 10.05-10.30 Музыкальная деятельность (в музыкальном зале)
Вторник	1. 09:00 –09:20 Коррекционно- развивающая деятельность (с учителем – логопедом в группе) 10:05 – 10:25 Двигательная деятельность (в физ. зале)	1. 09.30-09.55 Коррекционно- развивающая деятельность (с учителем – логопедом в группе) 10:05 – 10:30 Двигательная деятельность (в физ. зале) 15.40 – 16.05 Познавательно – исследовательская деятельность и экспериментирование: (в группе)
Среда	1. 09.35-09.55 Музыкальная деятельность (в музыкальном зале)	1. 09. 00-09.25 Коррекционно- развивающая деятельность (с учителем – логопедом в группе) 2. 09.35-10.00 Музыкальная деятельность (в музыкальном зале)

Четверг	<p>1. 09:00 – 09:20 Коррекционно- развивающая деятельность (с учителем – логопедом в группе)</p> <p>2. 15.40-16.00 Двигательная деятельность (в физ. зале)</p>	<p>1. 09:00 – 09:25 Изобразительная деятельность (лепка/апликация) (1,3 неделя)/ Конструирование (2,4 неделя) (в группе)</p> <p>2. 09:35 – 10:00 Коррекционно- развивающая деятельность (с учителем – логопедом в группе)</p> <p>3. 15.40-16.05 Двигательная деятельность (в физ. зале)</p>
Пятница	<p>1. 09:00 – 09:20 Коррекционно- развивающая деятельность (с учителем – логопедом в группе)</p> <p>2. 11.45-12.05 Двигательная деятельность (на открытом воздухе)</p>	<p>1. 09:00 – 09:25 Изобразительная деятельность (рисование) (в группе)</p> <p>2. 11.45-12.10 Двигательная деятельность (на открытом воздухе)</p>
НОД кол-во/ длит- ть	9/180	12/300

Учебный план реализации адаптированной образовательной программы дошкольного образования муниципального автономного дошкольного образовательного учреждения детского сада № 49 «Весёлые нотки» на 2023– 2024 учебный год

Пояснительная записка

Учебный план МАОУ детского сада № 49 «Весёлые нотки» (далее – ДОО) – документ, определяющий перечень, трудоемкость, последовательность и распределение по периодам обучения содержания адаптированной образовательной программы дошкольного образования (далее – АОП ДО), а также организации мониторинговых исследований по оценке эффективности и качества их реализации.

Нормативно-правовое основание Учебного плана

Учебный план МАОУ детского сада № 49 «Весёлые нотки» разработан в соответствии со следующими нормативными документами:

Федеральным законом от 29.12.2012 № 273-ФЗ «Об образовании в Российской Федерации»;
приказом министерства образования и науки Российской Федерации от 17.10.2013

№ 1155 «Об утверждении федерального государственного образовательного стандарта дошкольного образования»;

приказом министерства Просвещения Российской Федерации от 31.07.2020 № 373

«Об утверждении Порядка организации и осуществления образовательной деятельности по основным общеобразовательным программам – образовательным программам дошкольного образования»;

постановлением Главного государственного санитарного врача РФ от 28.09.2020 № 28

«Об утверждении санитарных правил СП 2.4.3648-20 «Санитарно-эпидемиологические требования к организациям воспитания и обучения, отдыха и оздоровления детей и молодежи»;

постановлением Главного государственного санитарного врача РФ от 28.01.2021 № 2

«Об утверждении санитарных правил и норм СанПиН 1.2.3685-21 «Гигиенические нормативы и требования к обеспечению безопасности и (или) безвредности для человека факторов среды обитания»»;

постановлением Главного государственного санитарного врача РФ от 30.06.2020 № 16

«Об утверждении санитарно-эпидемиологических правил СП 3.1/2.4.3598-20 «Санитарно-эпидемиологические требования к устройству, содержанию и организации работы образовательных организаций и других объектов социальной инфраструктуры для детей и молодежи в условиях распространения новой коронавирусной инфекции (COVID-19)»;

приказом Министерства просвещения Российской Федерации от 25.11.2022 № 1028 "Об утверждении федеральной образовательной программы дошкольного образования" (Зарегистрирован 28.12.2022 № 71847);

приказом Министерства просвещения Российской Федерации от 24.11.2022 № 1022 "Об утверждении федеральной адаптированной образовательной программы дошкольного образования для обучающихся с ограниченными возможностями здоровья" (Зарегистрирован 27.01.2023 № 72149)

Направления развития и образования детей в различных видах деятельности

Направление развития воспитанников	Основные виды детской деятельности
	Дошкольный возраст
Физическое развитие	двигательная (основные виды движений, общеразвивающие и спортивные упражнения, подвижные и элементы спортивных игр и другое);
Социально-коммуникативное развитие	игровая деятельность (сюжетно-ролевая, театрализованная, режиссерская, строительно-конструктивная, дидактическая, подвижная и другое); общение со взрослым (ситуативно-деловое, внеситуативно-познавательное, внеситуативно-личностное) и сверстниками (ситуативно-деловое, внеситуативно-деловое); элементарная трудовая деятельность (самообслуживание, хозяйственно-бытовой труд, труд в природе, ручной труд);
Познавательное развитие	познавательно-исследовательская деятельность и экспериментирование;
Речевое развитие	речевая (слушание речи взрослого и сверстников, активная диалогическая и монологическая речь);
Художественно-эстетическое развитие	изобразительная деятельность (рисование, лепка, аппликация) и конструирование из разных материалов по образцу, условию и замыслу ребенка; музыкальная (слушание и понимание музыкальных произведений, пение, музыкально-ритмические движения, игра на детских музыкальных инструментах).

Согласно ФГОС ДО образовательная деятельность определено в соответствии с направлениями развития и психофизическими особенностями детей с ТНР в пяти образовательных областях: социально-коммуникативного, познавательного, речевого, художественно-эстетического и физического развития, с учетом используемых вариативных программ дошкольного образования и методических пособий, обеспечивающих реализацию данного содержания

Каждая из этих образовательных областей осваивается детьми в различных видах деятельности взрослых и детей и реализуется в различных организационных формах образовательного процесса.

Проектирование образовательного процесса предусматривает и предполагает:

решение образовательных задач в совместной деятельности взрослого и детей, и самостоятельной деятельности детей не только в рамках непосредственно образовательной деятельности (далее – НОД), но и при проведении режимных моментов в соответствии со спецификой дошкольного образования;

построение образовательного процесса на адекватных возрасту формах работы с детьми в виде игр, бесед, чтения, наблюдений и др.

комплексно-тематический подход в построении образовательного процесса с учетом реализации принципа интеграции образовательных областей.

Учебный план образовательной деятельности составлен с учетом соотношения основных направлений развития ребенка: физическое, социально-коммуникативное, познавательное, речевое и художественно-эстетическое.

ДОО работает в режиме пятидневной рабочей недели.

Учебный год начинается 1 сентября и заканчивается 31 августа.

В летний период непосредственно образовательная деятельность не проводится. Проводятся спортивные и подвижные игры, спортивные праздники, экскурсии и другие мероприятия художественно-эстетического и физкультурно-оздоровительного направления; увеличивается продолжительность прогулок.

Таблица 1

Сроки освоения основной адаптированной образовательной программы дошкольного образования

Группа	Данные об освоении АОП ДО		
	возраст на начало обучения	возраст завершения обучения	возможная длительность обучения
Группы компенсирующей направленности	4 года	6 лет	2 года

Учебный план реализации ООП ДО включает обязательную часть (инвариантная) и часть, формируемую участниками образовательного процесса (вариативная).

Инвариантная часть учебного плана, составляющая 60% учебного времени, составлена на основе:

- Федеральной образовательной программы дошкольного образования

Вариативная часть, формируемая участниками образовательного процесса и составляющая 40% учебного времени, включает в себя следующие парциальные программы:

- Программа патриотического воспитания дошкольников «Я живу на Самарской земле» (авторы О.В. Дыбина, С.Ю. Анфисова, А.Ю. Кузина, А.А. Ошкина, Е.А. Сидякина, Тольятти, 2014);

- Парциальная образовательная программа дошкольного образования «От Фребеля до робота: растим будущих инженеров» (авторы Волосовец Т.В., Карпова Ю.В., Тимофеева Т.В.);

- Примерная парциальная образовательная программа дошкольного образования для детей 5–7 лет «Экономическое воспитание дошкольников: формирование предпосылок финансовой грамотности» (авторы-составители Шатова А.Д., Аксёнова Ю.А., Давыдова И.Е., Мищенко И.С.).

Вариативная часть образовательной программы реализуется непосредственно в образовательной деятельности, режимных моментах, свободной совместной деятельности педагогов и воспитанников, самостоятельной детской деятельности и совместно с семьями воспитанников. Время, отведенное на реализацию вариативной части образовательной программы за пределами непосредственно образовательной деятельности, не учитывается при определении максимально допустимой недельной нагрузки воспитанников.

Инвариантная и вариативная части реализуются во взаимодействии друг с другом в различных видах детской деятельности.

Таблица 2

Виды детской деятельности в соответствии с ФГОС ДО

Дошкольный возраст (4 – 7 лет)
– игровая, включая сюжетно-ролевую игру, игру с правилами и другие виды игры;

- коммуникативная (общение и взаимодействие со взрослыми и сверстниками);
- познавательно-исследовательская (исследования объектов окружающего мира и экспериментирования с ними);
- восприятие художественной литературы и фольклора;
- самообслуживание и элементарный бытовой труд (в помещении и на улице);
- конструирование из разного материала, включая конструкторы, модули, бумагу, природный и иной материал;
- изобразительная (рисование, лепка, аппликация);
- музыкальная (восприятие и понимание смысла музыкальных произведений, пение, музыкально- ритмические движения, игры на детских музыкальных инструментах);
- двигательная (овладение основными движениями)

Максимальный объем недельной образовательной нагрузки соответствует временным требованиям к режиму образовательной деятельности (СанПиН 1.2.3685-21).

Таблица 3

Максимальный объем недельной образовательной нагрузки

Возраст	Максимально допустимый объем суммарной образовательной нагрузки в неделю	
	Кол-во	Мин.
4–5 лет	10	200
5–6 лет	15 при организации 1 занятия после дневного сна	375

Последовательность и распределение по периодам обучения

Учебный план в соответствии с календарным учебным графиком определяет последовательность и распределение объема воспитательно-образовательной работы, которая реализуется через организацию различных видов детской деятельности (игровой, двигательной, познавательно-исследовательской, коммуникативной, изобразительной, музыкальной, восприятия художественной литературы и фольклора и др.) в течение учебного года или их интеграцию с использованием разнообразных форм и методов работы.

Распределение количества времени на освоение учебного плана АОП ДО и количества времени на летне-оздоровительный режим работы представлено в таблице 4. В летний оздоровительный период непрерывная образовательная деятельность с детьми заменяется мероприятиями эстетически-оздоровительного цикла.

Таблица 4

Количество времени на освоение учебного плана

2023/ 2024	Количество времени на освоение учебного плана ООП ДО		Количество времени на летне-оздоровительный режим работы	
	количество учебных недель	количество дней	количество учебных недель	количество дней
ВСЕГО	38	183	13	64

Таблица 5

Формы организации детей в рамках образовательной деятельности

Формы	Особенности организации
Индивидуальная	Позволяет индивидуализировать обучение (содержание, методы, средства), однако требует от ребенка больших нервных затрат; создает эмоциональный дискомфорт; неэкономичность обучения; ограничение сотрудничества с другими детьми.
Групповая (индивидуально-коллективная)	Группа делится на подгруппы. Основания для комплектации: личная симпатия, общность интересов, но не по уровням развития. При этом педагогу, в первую очередь, важно обеспечить взаимодействие детей в процессе обучения.

Фронтальная	Работа со всей группой. Достоинствами формы являются четкая организационная структура, простое управление, возможность взаимодействия детей, экономичность обучения; недостатком – трудности в индивидуализации обучения.
-------------	---

Психолого-педагогическая диагностика

Учебным планом предусмотрены периоды психолого-педагогической диагностики (мониторинга): оценки индивидуального развития детей дошкольного возраста, связанной с оценкой эффективности педагогических действий, а так же предусмотрены периоды для дополнительных процедур по оценке качества коррекционной работы и оценке уровня сформированности предпосылок учебной деятельности дошкольников старшего дошкольного возраста групп всех направленностей (таблица 6).

В сроки, установленные законодательством Российской Федерации, с целью получения объективной информации об образовательной деятельности дошкольного учреждения, его системы управления, содержания и качества подготовки обучающихся, организации учебного процесса, востребованности выпускников, качества кадрового, учебно-методического, библиотечно-информационного обеспечения, материально-технической базы, функционирования внутренней системы оценки качества образования, проводится ежегодная процедура самообследования деятельности ДОО и мониторинг качества дошкольного образования.

Таблица 6

График периодов осуществления процедур мониторинга

Мониторинговые процедуры	Периоды проведения мониторинговых процедур								
	IX	X	XI	XII	I	II	III	IV	V
Педагогическая диагностики (оценка индивидуального развития детей дошкольного возраста, связанной с оценкой эффективности педагогических действий)	01.09. – 15.09.23								16.05. – 27.05.24

Учебный план

Образовательная область	Вид детской деятельности	Дошкольный возраст			
		4 – 6 лет			
		4–5 лет		5–6 лет	
		Кол-во в нед.	Объем мин. в нед.	Кол-во в нед.	Объем мин. в нед.
ИНВАРИАНТНАЯ ЧАСТЬ					
Познавательное развитие	Познавательное – исследовательская деятельность и экспериментирование	0	0	1	25
Речевое развитие	Коррекционно- развивающая деятельность (с учителем-логопедом)	4	80	4	100
Художественно - эстетическое развитие	Изобразительная деятельность	0	0	1,5	37,5
	Конструирование	0	0	0,5	12,5
	Музыкальная деятельность	2	40	2	50
Физическое развитие	Двигательная деятельность				
	- в помещении, - на свежем воздухе	3 0	60	2 1	50 25

ВАРИАТИВНАЯ ЧАСТЬ					
Познавательное развитие	Программа «Я живу на Самарской земле»	-	-	Реализация содержания осуществляется в образовательной деятельности в ходе режимных моментов и интегрировано в другие образовательные области	
Познавательное развитие	Примерная парциальная образовательная программа дошкольного образования для детей 5–7 лет «Экономическое воспитание дошкольников: формирование предпосылок финансовой грамотности»	-	-	Реализация содержания осуществляется в образовательной деятельности в ходе режимных моментов и интегрировано в другие образовательные области	
Художественно-эстетическое развитие	Парциальная образовательная программа дошкольного образования «От Фребеля до робота: растим будущих инженеров»	-	-	Реализация содержания осуществляется в образовательной деятельности в ходе режимных моментов и интегрировано в другие образовательные области	
Объем образовательной нагрузки в неделю		9	180мин / 3 ч.	12	300 мин./ 5 ч.
Объем образовательной нагрузки в год		342	6 840 мин./ 114ч.	456	11 400мин./ 190ч.

**Организация образовательной деятельности в ходе режимных моментов
(совместная деятельность детей и взрослых, не регламентированная по времени)**

№	Вид детской деятельности/ формы ОД в режимных моментах	Возраст / количество в неделю	
		Дошкольный возраст	
		4–5 лет	5–6 лет
ИНВАРИАНТНАЯ ЧАСТЬ			
1	<u>игровая деятельность</u> сюжетно-ролевая, театрализованная, режиссерская, строительно- конструктивная, дидактическая, подвижная и другое;	Ежедневно	Ежедневно
2	<u>общение со взрослым и сверстниками</u> ситуативно-деловое,	Ежедневно	Ежедневно

	внеситуативно-познавательное; внеситуативно-личностное; внеситуативно-деловое.		
3	<u>речевая деятельность</u> слушание речи взрослого и сверстников; активная диалогическая и монологическая речь.	Ежедневно	Ежедневно
4	<u>познавательно-исследовательская деятельность и экспериментирование;</u>	2 раза в неделю	2 раза в неделю
5	<u>изобразительная деятельность</u> - рисование; - лепка; - аппликация.	1 раз в неделю 1 раз в неделю 1 раз в неделю	1 раз в неделю 1 раз в неделю 1 раз в неделю
6	<u>конструирование</u> из разных материалов по образцу, условию и замыслу ребенка;	1 раз в неделю	1 раз в неделю
7	<u>двигательная деятельность</u> основные виды движений, общеразвивающие и спортивные упражнения, подвижные и элементы спортивных игр; - физкультурные праздники; - физкультурные досуги; - день здоровья.	Ежедневно 2 раза в год 1-2 раза в месяц 1 раз в квартал	Ежедневно 2 раза в год 1-2 раза в месяц 1 раз в квартал
8	<u>элементарная трудовая деятельность</u> - самообслуживание; - хозяйственно-бытовой труд; - труд в природе; - ручной труд.	Ежедневно Ежедневно Ежедневно 1 раз в неделю	Ежедневно Ежедневно Ежедневно 1 раз в неделю
9	<u>-музыкальная деятельность</u> -слушание и понимание музыкальных произведений, пение, музыкально- ритмические движения, игра на детских музыкальных инструментах;	Ежедневно	Ежедневно
ВАРИАТИВНАЯ ЧАСТЬ			
1	Итоговое занятие	1р. в год	1р. в год

⁴ В соответствии с АОП ДО

**Учебный план коррекционно-развивающей работы
в неделю/год группы компенсирующей направленности (ТНР)**

Вид деятельности	Дошкольный возраст			
	4–5 лет		5–6 лет	
	Кол-во в нед.	Объем мин. в нед.	Кол-во в нед.	Объем мин. в нед.
Подгрупповая коррекционная работа (НОД коммуникативное развитие с учителем-логопедом)	4	80	4	100
Индивидуальная коррекционная работа с учителем- логопедом	2	40	2	50

Коррекционно-развивающая деятельность с педагогом-психологом	1	20	1	25
Подсчет объема коррекционно-развивающей работы в неделю (мин./ч)	7	140 мин./ 2 ч. 20 мин.	7	175 мин./2 ч. 55 мин.
Подсчет объема коррекционно-развивающей работы в год (мин./ч)	266	5 320 мин./ 88 ч. 40 мин.	266	6 650 мин./110 ч. 50 мин.
Совместная деятельность в режимных моментах	ежедневно		ежедневно	

3.1.4. Традиционные события, праздники, мероприятия

В учреждении сложились традиции празднования определённых событий, праздников, мероприятий:

Сентябрь – День знаний, День воспитателя.

Октябрь – Осенний праздник.

Ноябрь – День народного единства, День матери.

Декабрь – Новогодний праздник.

Февраль – День защитника Отечества, Масленица.

Март – Международный женский день, Международный день театра.

Апрель – День смеха, День авиации и космонавтики

Май – День Победы.

Июнь – День защиты детей

Июль – День семьи, любви и верности.

Август – День физкультурника.

Средняя группа (от 4 до 5 лет)	<p>Отдых. Поощрять желание детей в свободное время заниматься интересной самостоятельной деятельностью, любоваться красотой природных явлений: слушать пение птиц, шум дождя, музыку, мастерить, рисовать, музицировать и т. д.</p> <p>Развлечения. Создавать условия для самостоятельной деятельности детей, отдыха и получения новых впечатлений. Развивать интерес к познавательным развлечениям, знакомящим с традициями и обычаями народа, истоками культуры. Вовлекать детей в процесс подготовки разных видов развлечений; формировать желание участвовать в кукольном спектакле, музыкальных и литературных концертах; спортивных играх и т. д. Осуществлять патриотическое и нравственное воспитание. Приобщать к художественной культуре. Развивать умение и желание заниматься интересным творческим делом (рисовать, лепить и т. д.).</p> <p>Праздники. Приобщать детей к праздничной культуре русского народа. Развивать желание принимать участие в праздниках. Формировать чувство сопричастности к событиям, которые происходят в детском саду, стране. Воспитывать любовь к Родине.</p> <p>Самостоятельная деятельность. Содействовать развитию индивидуальных предпочтений в выборе разнообразных видов деятельности, занятий различного содержания (познавательного, спортивного, художественного, трудового). Формировать творческие наклонности каждого ребенка. Побуждать детей к самостоятельной организации выбранного вида деятельности. Развивать желание посещать студии эстетического воспитания и развития (в детском саду или в центрах творчества).</p>
--------------------------------	--

Старшая группа (от 5 до 6 лет)	<p>Отдых. Развивать желание в свободное время заниматься интересной и содержательной деятельностью. Формировать основы досуговой культуры (игры, чтение книг, рисование, лепка, конструирование, прогулки, походы и т. д.).</p> <p>Развлечения. Создавать условия для проявления культурно-познавательных потребностей, интересов, запросов и предпочтений, а также использования полученных знаний и умений для проведения досуга. Способствовать появлению спортивных увлечений, стремления заниматься спортом.</p> <p>Праздники. Формировать у детей представления о будничных и праздничных днях. Вызывать эмоционально положительное отношение к праздникам, желание активно участвовать в их подготовке (украшение групповой комнаты, музыкального зала, участка детского сада и т. д.). Воспитывать внимание к окружающим людям, стремление поздравить их с памятными событиями, преподнести подарки, сделанные своими руками.</p> <p>Самостоятельная деятельность. Создавать условия для развития индивидуальных способностей и интересов детей (наблюдения, экспериментирование, собирание коллекций и т. д.). Формировать умение и потребность организовывать свою деятельность, соблюдать порядок и чистоту. Развивать умение взаимодействовать со сверстниками, воспитателями и родителями.</p> <p>Творчество. Развивать художественные наклонности в пении, рисовании, музицировании. Поддерживать увлечения детей разнообразной художественной и познавательной деятельностью, создавать условия для посещения кружков и студий.</p>
--------------------------------	--

3.2. Часть, формируемая участниками образовательных отношений

Методическая литература, позволяющая ознакомиться с содержанием парциальных программ, методик, форм организации образовательной работы

Программа патриотического воспитания «Я живу на Самарской земле» под ред. О.В.

Дыбиной: Бородина, Н.В. Народный костюм Самарского края [Текст]/ Н.В.Бородина, Т.И.Ведерникова; фотоил. С.А. Осьмачкиной, Н.В.Бородиной. – Самара: Самара-Принт: Агни, 2007. – 236 с.: ил. + фотоил.

2. Ведерникова, Т.И. Этнография и праздничная культура народов Самарского края [Текст]/ Т.И.Ведерникова. – Самара: Самар. науч.-метод. центр народ. творчества, 1991. – 90 с.: ил.

3. Димитриева, Н.И. Хозяйство, промыслы, ремесла [Текст] / Н.И. Димитриева, В.П. Никитин // Мир чувашской культуры. – Чебоксары: «Новое время», 2007. – С. 128–135, С. 157–161.

4. Иванов, В. Чуваши. Этническая история и традиционная культура [Текст] / В. Иванов. – М.: ДИК, 2000.

5. Ильгачева, Р.И. Чувашиеские народные песни для детей [Текст]: методическое пособие для классной и внеклассной работы / Р.И. Ильгачева. – Чебоксары: Чувашское книжное изд-во, 2008. – С. 4.

6. Книга для чтения в детском саду и дома [Текст] Хрестоматия. 2-4 года /Сост. В.В. Гербова, Н.П. Ильчук [и др.]. – М., 2005. – 115 с.

7. Коновалова, С.В. Одежда народов Поволжья [Текст]/ С.В. Коновалова // Краеведческие записки. – Куйбышев, 1986. – Вып.6. – С.54-59.

8. Мельников, М.Н. Русский детский фольклор [Текст] / М.Н. Мельников. – М.: Просвещение, 1987.

9. Мокшин, Н.Ф. Материальная культура Мордовии [Текст] / Н.Ф. Мокшин. – Саранск: Книжное издательство, 2002.

10. Русские народные загадки, пословицы, поговорки [Текст] /Сост., авт. вст. ст., коммент. и слов Ю.Г. Круглов. – М.: Просвещение, 1990. – 335 с.

11. Воронова, Е.А. Воспитать патриота: программы, мероприятия, игры [Текст] / Е.А. Воронова. – Ростов н/Д: Феникс, 2008.
12. Дошкольникам о защитниках отечества: методическое пособие по патриотическому воспитанию в ДОУ [Текст] / под. ред. Л.А. Кондрыкинской. – М.: Сфера, 2006.
13. Зацепина, М.Б. Дни воинской славы: патриотическое воспитание дошкольников 5-7 лет [Текст] / М.Б. Зацепина. – М.: Мозаика-синтез, 2010.
14. Зеленова, Н.Г. Мы живем в России: старшая группа [Текст] / Н.Г. Зеленова. – М.: Скрипторий, 2003.
15. Казаков, А.П. Детям о Великой Победе! Беседы о Второй мировой войне [Текст] / А.П. Казаков, Т.А. Шорыгина. – М.: ГНОМ и Д, 2008.
16. Как научить детей любить Родину: Руководство для воспитателей и учителей [Текст] / Авторы-составители: Ю.Е. Антонов, Л.В. Левина, О.В. Розова, И.А. Щербакова. – М.: АРКТИ, 2003.
17. Картушина, М.Ю. День защитника Отечества: сценарии праздников для ДОУ и начальной школы [Текст] / М.Ю. Картушина. – М.: ТЦ Сфера, 2005

Парциальная образовательная программа дошкольного образования «От Фребеля до робота: растим будущих инженеров» под ред. Т.В. Волосовец, Ю.В. Карпова, Т.В. Тимофеева:

1. Конспекты образовательной деятельности к парциальной образовательной программе дошкольного образования «От Фребеля до робота: растим будущих инженеров». Выпуск №1 / Т.В. Волосовец, Ю.В. Карпова, Е.Н. Дрыгина, И.В. Русских, Т.В. Тимофеева, Е.В. Шестоперова, Т.П. Ермакова, О.Б. Назарова, О.Г. Никитина, А.С. Куликова, Н.В. Головач, Н.А. Воронина, Н.В. Наповалова, Е.А. Фирулина, Л.А. Булыгина, Л.В. Киваева. - Самара, 2018.
2. Конспекты образовательной деятельности к парциальной образовательной программе дошкольного образования «От Фребеля до робота: растим будущих инженеров». Выпуск 2 / Т.В. Волосовец, Ю.В. Карпова, Е.Н. Дрыгина, И.В. Русских, Е.Г. Реброва, Л.В. Киваева, Т.В. Лебедева, Л.В. Лукомская, Е. А. Фирулина, Е.Р. Ромаданова, Т.В. Тимофеева, Е. В. Шестоперова, Н.В. Ильина, Т.С. Михеева, Н.А. Воронина, Н.В. Шаповалова, Н.В. Головач, С.Ф. Рыжкина, О.А. Татарова, О.Г. Никитина, А. С. Куликова, О.Б. Назарова, Т.П. Ермакова. - Самара, 2018.
3. Конспекты образовательной деятельности к парциальной образовательной программе дошкольного образования «От Фребеля до робота: растим будущих инженеров». Выпуск 3 / Т.В. Волосовец, Ю.В. Карпова, Е.Н. Дрыгина, И.В. Русских, Г.В. Петрова, Л.В. Киваева, Т.В. Лебедева, Л.В. Лукомская, Е.Н. Тарнаева, Е.Р. Ромаданова, Л.А. Булыгина, Т.В. Тимофеева, Е.В. Шестоперова, Н.В. Ильина, Т.С. Михеева, Н.А. Воронина, Н.В. Шаповалова, Н.В. Головач, С.Ф. Рыжкина, О.А. Татарова, О.Г. Никитина, А.С. Куликова, О.Б. Назарова, Т.П. Ермакова. - Самара, 2018.

Примерная парциальная образовательная программа дошкольного образования для детей 5–7 лет «Экономическое воспитание дошкольников: формирование предпосылок финансовой грамотности» под ред. Шатова А.Д., Аксенова Ю.А., Кириллов И.Л., Давыдова В.Е., Мищенко И.С.:

1. Слободчиков В.И., Короткова Н.А., Нежнов П.Г., Кириллов И.Л. Дошкольное образование как ступень системы общего образования: научная концепция / Под ред. В.И. Слободчикова; М.: Институт развития дошкольного образования РАО, 2005. 28 с.
2. Коменский Я.О. Материнская школа. М.: Книга по требованию, 2012. 104 с.
3. Липсиц И.В. Удивительные приключения в стране Экономика. М.: Вита-пресс, 2016. 336 с.
4. Люнфин О.Е. Экономическое воспитание дошкольников // Молодой ученый, 2017. № 8. С. 349–351.
5. Михайленко Н.Я., Короткова Н.А. Модель организации образовательного процесса в старших группах детского сада // Дошкольное воспитание, 1995. № 9.
6. Хламова Н.А. Формирование основ экономического воспитания дошкольников в условиях детского сада // Теория и практика образования в современном мире: материалы VII Междунар. науч. конф. (г. Санкт-Петербург, 2015). СПб.: Свое издательство, 2015. С. 39–41.
7. Шатова А.Д. Тропинка в экономику. Программа. Методические рекомендации. Конспекты занятий с детьми 5–7 лет. М.: «Вентана-Граф», 2015. 176 с.

8. Шатова А.Д. Тропинка в экономику. М.: «Вентана-Граф», 2015. 48 с.
 9. Шатова А.Д. Экономическое воспитание дошкольников. М.: Педагогическое общество России, 2005. 256 с.

Интернет-ресурсы

www.cbr.ru — официальный сайт Банка России
 fincult.info — сайт Банка России по финансовой грамотности «Финансовая культура»
 минобрнауки.рф — официальный сайт Министерства образования и науки Российской Федерации
 вашифинансы.рф — сайт национальной программы повышения финансовой грамотности граждан «Дружи с финансами»

Направления развития:

познавательное развитие

О. В. Дыбина "Ребёнок и окружающий мир"
 Е. К. Ривина "Знакомим дошкольников с семьёй и родословной"
 О.В. Дыбина «Предметный мир как источник познания социальной действительности»
 О.В. Дыбина «Рукотворный мир: Сценарии игр-занятий для дошкольников»

социально-коммуникативное развитие

Н. В. Додокина, Е. С. Евдокимова "Семейный театр в д/с"
 Н. Ф. Губанова «Игровая деятельность в д/с "
 Зворыгина Е.В. Я играю! Пособие для родителей и воспитателей (методическое пособие к программе «Кроха»)
 Григорьева Г.Г., Кочетова Н.П., Груба Г.В. Играем с малышами. Пособие для воспитателей и родителей к программе «Кроха»
 Доронова Т.Н. Играем в театр [Текст]: учебное пособие / Т.Н. Доронова. – Просвещение РОСМЭН, 2004.- 98с.
 Комарова, Т.С. Дети в мире творчества [Текст]: учебное пособие / Т.С. Комарова. – М.: Просвещение, 1995. – 87с.
 Маханева, М.Д. Театрализованные занятия в детском саду [Текст]: пособие для работников дошкольных учреждений / М.Д. Маханева. – М.: ТЦ Сфера, 2004. – 128с.
 Мерзлякова, С.И. Фольклор-музыка-театр [Текст]: программно-методическое пособие / С.И. Мерзлякова. – М.: Гуманит. изд. центр ВЛАДОС, 1999. – 216с.
 Рудзик, М.Ф. Основы театрального искусства и драматизация [Текст]: учебное пособие / М.Ф. Рудзик. – Курск, 1994. – 212с.
 Сорокина, Н. Театрализованные игры в детском саду [Текст] Н. Сорокина // Дошкольное воспитание. – 1997 - №6. – С.64-66.
 Филиппова, Л.В. Сказка как источник творчества детей [Текст]: пособие для педагогов дошкольных учреждений / Л.В. Филиппова, И.Н. Кольцова, А.М. Фирсова. – М.: Гуманит. изд. центр ВЛАДОС, 2001. – 288с.
 Чурилова, Э.Г. Методика и организация театрализованной деятельности дошкольников и младших школьников [Текст]: учебное пособие / Э.Г. Чурилова. – М.: Гуманит. изд. центр ВЛАДОС, 2004. – 123с.
 Щеткин, А.В. Театральная деятельность в детском саду [Текст]: учебное пособие / А.В. Щеткин. – М.: Мозаика-Синтез, 2007. – 144с.

IV. Дополнительный раздел Программы

4.1. Возрастные и иные характеристики воспитанников группы

Программа ориентирована на детей от 4 до 6 лет.

Предусматривает реализацию по пяти образовательным областям – физическому развитию, познавательному развитию, речевому развитию, социально-коммуникативному развитию, художественно-эстетическому развитию. Предусмотрено содержание деятельности воспитателей, учителя-логопеда, педагога-психолога, музыкального руководителя, инструктора по физической культуре.

Парциальные программы реализуются в совместной деятельности в режимных моментах, как часть непосредственно образовательной деятельности. Подбор материалов и оборудования для детского сада осуществляется в соответствии с примерным перечнем материалов и оборудования по основным видам деятельности дошкольников для всех возрастных групп (от 4 до 6 лет).

При реализации Программы учитываются национально-культурные, демографические, климатические и экологические особенности. В основе реализации Программы лежит комплексно-тематическое планирование воспитательно-образовательной работы в ДОУ.

4.2. Используемые Программы: ФАОП и парциальные программы

1. Федеральная образовательная программа дошкольного образования (Приказ Министерства просвещения РФ от 25 ноября 2022 г. № 1028 "Об утверждении федеральной образовательной программы дошкольного образования»)

<http://publication.pravo.gov.ru/Document/View/0001202212280044>

Федеральная адаптированная программа дошкольного образования для обучающихся с ограниченными возможностями здоровья (Приказ Министерства просвещения Российской Федерации от 24.11.2022 № 1022 "Об утверждении федеральной адаптированной образовательной программы дошкольного образования для обучающихся с ограниченными возможностями здоровья»)

<http://publication.pravo.gov.ru/Document/View/0001202301270036?index=0&rangeSize=1>

2. Программа патриотического воспитания «Я живу на Самарской земле» под ред. О.В. Дыбиной

3. Парциальная образовательная программа дошкольного образования «От Фребеля до робота: растим будущих инженеров» под ред. Т.В. Волосовец, Ю.В. Карпова, Т.В. Тимофеева

<https://old-firo.ranepa.ru/obrazovanie/fgos/95-partsialnye-obrazovatelnye-programmy/503-ot-frebelya-do-robota>

4. Примерная парциальная образовательная программа дошкольного образования для детей 5–7 лет «Экономическое воспитание дошкольников: формирование предпосылок финансовой грамотности» под ред. Шатова А.Д., Аксенова Ю.А., Кириллов И.Л., Давыдова В.Е., Мищенко И.С.

4.3. Характеристика взаимодействия педагогов с семьями воспитанников группы

Ежегодный анализ социального статуса семей воспитанников позволяет обеспечить адресную поддержку семей различных категорий в вопросах развития и образования, охраны и укрепления здоровья детей, а также обеспечить непрерывное сопровождение- оказание комплексной поддержки семьям воспитанников детских садов и (или) ребенку от 4 до 7 лет при выявлении факторов неблагополучия на различных этапах жизни ребенка, осуществление индивидуальной профилактической работы и изменения неблагоприятной жизненной ситуации с момента выявления до стабилизации жизненной ситуации и устранения причин, поставивших семью в социально опасное положение (трудную жизненную ситуацию).

План работы с семьями воспитанников на 2023 – 2024 учебный год

Месяц	Форма работы	Мероприятие	Ответственный
Сентябрь	Консультация	«Дети от 4 до 6 лет» «Режим дня и его значение в жизни ребенка».	Литвинюк А.А.
	Анкетирование	«Социальный паспорт семьи»	Литвинюк А.А. Литвинюк А.А.
	Информационный стенд	«Для Вас, родители!» (режим дня, сетка занятий)	Литвинюк А.А.
	Буклет	«Одежда детей в группе и на прогулке»	Литвинюк А.А.
	Беседа	«Безопасность на дороге.	Литвинюк А.А.

		Легко ли научить ребёнка правильно вести себя на дороге»	Литвинюк А.А.
	Индивидуальные консультации	«Знакомство родителей с результатами диагностики детей» Индивидуальное консультирование по запросам родителей	Кормешкова С.Н.
Октябрь	Родительское собрание	Общее родительское собрание «Знакомство родителей с АООП, АОП (индивидуально)».	Литвинюк А.А. Литвинюк А.А. Кормешкова С.Н.
	Буклет	«Осенние загадки»	Саттарова К.О.
	Папка-передвижка для родителей	«Дорожная азбука для детей»	Литвинюк А. А.
	Выставка	«Золотая осень»	Литвинюк А.А. Саттарова К.О.
		«Родительские пятиминутки» Индивидуальное консультирование по запросам родителей	Кормешкова С.Н.
	Осенний праздник для детей и родителей	«Золотая осень»	Саттарова К.О. Литвинюк А.А.
Ноябрь	Папка-передвижка	«Витамины»	Литвинюк А.А.
	Консультация	Особенности формирования культурно-гигиенических навыков у детей.	Саттарова К.О.
	Буклет	«Большие права маленького человека»	Саттарова К.О.
	Стендовая презентация	«Основные правила и рекомендации при выполнении заданий учителя – логопеда»	Кормешкова С.Н.
	Консультация	«Развиваем фонематический слух».	
		Индивидуальное консультирование по запросам родителей	
	Мастер-класс с родителями	«Изготовление светоотражающего элемента для одежды ребёнка»	Литвинюк А.А.
	Тренинг	«Как автоматизацию звуков превратить в	Кормешкова С.Н.

Декабрь		интересную игру?»	
		«Родительские пятиминутки» Индивидуальное консультирование по запросам родителей	
	Буклет	«Стихи для Деда Мороза»	Саттарова К.О.
	Конкурс	«Новогодняя игрушка своими руками»	Литвинюк А.А. Саттарова К.О.
	Памятка	«Пожарная безопасность»	Саттарова К.О.
	Памятка	«Новогодние игры и забавы»	Литвинюк А. А.
Январь	Родительское собрание	Родительское собрание «Динамика речевого развития детей за I полугодие учебного года»	Литвинюк А.А. Саттарова К.О. Кормешкова С.Н.
	Консультация	«Здоровый образ жизни семьи»	Литвинюк А.А.
	Буклет	«Осторожно! Тонкий лёд»	Саттарова К.О.
		«Родительские пятиминутки» Индивидуальное консультирование по запросам родителей	Кормешкова С.Н.
	Консультация для родителей	«Как воспитывать у ребёнка чувство ответственности»	Литвинюк А. А.
Февраль	Буклет	«Учим вместе с нами» (стихи о папе).	Литвинюк А.А.
	Консультация	«Что такое «дикция?»	Кормешкова С.Н.
		«Родительские пятиминутки» Индивидуальное консультирование по запросам родителей	
	Консультация для родителей	«Формирование самостоятельности у детей 6 – 7 лет для успешного обучения в школе»	Саттарова К.О.
	Буклет	«Учим вместе с нами» (стихи о маме)	Саттарова К.О.
	Игротека	«Словесные игры для развития лексико –	Кормешкова С.Н.

Март		грамматического строя речи»	
		«Родительские пятиминутки» Индивидуальное консультирование по запросам родителей	
	Консультация для родителей	«Как предупредить авитаминоз весной»	Литвинюк А. А.
	Весенний праздник для детей и родителей	Праздник для любимой мамочки.	Литвинюк А.А. Саттарова К.О. Кормешкова С.Н.
Апрель	Консультация	«Уголок юного пешехода»	Литвинюк А.А.
	Рекомендации	«Безопасное поведение на дороге»	Саттарова К.О.
	Стендовая консультация	«Логоритмические музыкальные игры для развития звукопроизношения у детей с ТНР»	Кормешкова С.Н.
		«Родительские пятиминутки» Индивидуальное консультирование по запросам родителей	
	Акция	«Поможем птицам» (Изготовление кормушек)	Литвинюк А.А. Саттарова К.О.
Май	Фотовыставка	«Наши успехи»	Литвинюк А.А. Саттарова К.О.
	Консультация	«Правила поведения на воде»	Саттарова К.О.
	Консультации	Родительское собрание «Знакомство родителей с результатами итоговой диагностики детей»	Кормешкова С.Н.
		Индивидуальное консультирование по запросам родителей.	
	Родительское собрание	«Подведение итогов коррекционно-логопедической работы за 2022-2023 учебный год»	Литвинюк А.А. Саттарова К.О. Кормешкова С.Н.
	Поощрение родителей	Поощрение родителей	Литвинюк А.А. Саттарова К.О.
Июнь	Консультация	«Профилактика	

		солнечного и теплового удара»	
	Беседа	«Как с пользой и весело провести лето вместе с ребёнком»	Литвинюк А.А. Саттарова К.О.
	Памятка для родителей	«Ребёнок в машине»	Литвинюк А.А.
Июль	Консультация	«Если ребенка ужалила пчела»	Саттарова К.О.
	Папка – раскладушка	«Летние забавы: мелками на асфальте»	Литвинюк А.А.
	Консультация	«Купание- прекрасное закаливающее средство», «Надувные игрушки»	Литвинюк А.А. Саттарова К.О.
	Памятка	«Ходить босиком полезно!»	Саттарова К.О.
Август	Консультация	«Дорожная азбука»	Литвинюк А.А.
	Индивидуальная консультация	«Правильная осанка у ребенка: советы родителям»	Литвинюк А.А. Саттарова К.О.
	Консультация	«Правила дорожного движения. Легко ли научить ребёнка правильно вести себя»	Саттарова К.О.

**Карта наблюдения
(для детей 5 лет)**

(Фамилия, имя ребенка)

- «обычно» (+) – показатель является типичным. характерным для ребенка, проявляется у него чаще всего
- «изредка» (+-) – показатель не характерен для ребенка, но проявляется в его деятельности и/или поведении время от времени
- «никогда» (-) – показатель не проявляется в деятельности и поведении ребенка

№ п/п	Показатели возрастного развития к пяти годам	Критерии анализа показателей возрастного развития (Стартовая диагностика)			Критерии анализа показателей возрастного развития (Финальная диагностика)		
		Частота проявления	Самостоятельность в выполнении	Инициативность	Частота проявления	Самостоятельность в выполнении	Инициативность
В области социально-коммуникативного развития							
1.1.	ребенок выполняет самостоятельно правила общения со взрослым, внимателен к его словам и мнению, стремится к познавательному, интеллектуальному общению со взрослыми;						
1.2.	ребенок задает много вопросов поискового характера, стремится к одобряемым формам поведения, замечает ярко выраженное эмоциональное состояние окружающих людей, по примеру педагога проявляет сочувствие;						
1.3.	ребенок без напоминания взрослого здоровается и прощается, говорит "спасибо" и "пожалуйста";						
1.4.	ребенок демонстрирует стремление к общению со сверстниками, по предложению педагога может						

	договориться с детьми, стремится к самовыражению в деятельности, к признанию и уважению сверстников;						
1.5.	ребенок познает правила безопасного поведения и стремится их выполнять в повседневной жизни;						
1.6.	ребенок самостоятелен в самообслуживании;						
1.7.	ребенок стремится к выполнению трудовых обязанностей, охотно включается в совместный труд со взрослыми или сверстниками;						
1.8.	ребенок называет роль до начала игры, обозначает новую роль по ходу игры, активно использует предметы-заместители, предлагает игровой замысел и проявляет инициативу в развитии сюжета, активно включается в ролевой диалог, проявляет творчество в создании игровой обстановки;						
1.9.	ребенок принимает игровую задачу в играх с правилами, проявляет интерес к результату, выигрышу; ведет негромкий диалог с игрушками, комментирует их "действия" в режиссерских играх.						
2. В области познавательного развития							
2.1.	ребенок проявляет познавательный интерес к труду взрослых, профессиям, технике; отражает эти представления в играх;						
2.2.	ребенок проявляет стремление к общению со сверстниками в						

	<p>процессе познавательной деятельности, осуществляет обмен информацией; охотно сотрудничает со взрослыми не только в совместной деятельности, но и в свободной самостоятельной; отличается высокой активностью и любознательностью;</p>						
2.3.	<p>ребенок активно познает и называет свойства и качества предметов, особенности объектов природы, исследовательские действия; объединяет предметы и объекты в видовые категории с указанием характерных признаков;</p>						
2.4.	<p>ребенок задает много вопросов поискового характера, включается в деятельность экспериментирования, использует исследовательские действия, предпринимает попытки сделать логические выводы;</p>						
2.5.	<p>ребенок с удовольствием рассказывает о себе, своих желаниях, достижениях, семье, семейном быте, традициях; активно участвует в мероприятиях и праздниках, готовящихся в группе, в ДОО, имеет представления о малой родине, названии населенного пункта, улицы, некоторых памятных местах;</p>						
2.6.	<p>ребенок имеет представление о разнообразных представителях живой природы родного края, их особенностях, свойствах объектов неживой природы, сезонных</p>						

	изменениях в жизни природы, явлениях природы, интересуется природой.						
2.7.	ребенок экспериментирует, положительно относится ко всем живым существам, знает правила поведения в природе, стремится самостоятельно ухаживать за растениями и животными, беречь их;						
2.8.	ребенок владеет количественным и порядковым счетом в пределах пяти, умением непосредственно сравнивать предметы по форме и величине, различает части суток, знает их последовательность, понимает временную последовательность "вчера, сегодня, завтра", ориентируется от себя в движении; использует математические представления для познания окружающей действительности;						
3. В области речевого развития							
3.1.	ребенок инициативен в разговоре, использует разные типы реплик и простые формы объяснительной речи, речевые контакты становятся более длительными и активными;						
3.2.	ребенок большинство звуков произносит правильно, пользуется средствами эмоциональной и речевой выразительности;						
3.3.	ребенок самостоятельно пересказывает знакомые сказки, с небольшой помощью взрослого						

	составляет описательные рассказы и загадки;						
3.4.	ребенок проявляет словотворчество, интерес к языку, с интересом слушает литературные тексты, воспроизводит текст;						
	ребенок способен рассказать о предмете, его назначении и особенностях, о том, как он был создан;						
4. В области художественно-эстетического развития							
4.1.	ребенок проявляет интерес к различным видам искусства, эмоционально откликается на отраженные в произведениях искусства действия, поступки, события;						
4.2.	ребенок проявляет себя в разных видах музыкальной, изобразительной, театрализованной деятельности, используя выразительные и изобразительные средства;						
4.3.	ребенок использует накопленный художественно-творческий опыт в самостоятельной деятельности, с желанием участвует в культурно-досуговой деятельности (праздниках, развлечениях и других видах культурно-досуговой деятельности);						
4.4.	ребенок создает изображения и постройки в соответствии с темой, используя разнообразные материалы, владеет техническими и изобразительными умениями;						

5. В области физического развития							
5.1.	ребенок проявляет интерес к разнообразным физическим упражнениям, действиям с физкультурными пособиями, настойчивость для достижения результата, испытывает потребность в двигательной активности;						
5.2.	ребенок проявляет интерес к разнообразным физическим упражнениям, действиям с физкультурными пособиями, настойчивость для достижения результата, испытывает потребность в двигательной активности;						
5.3.	ребенок стремится узнать о правилах здорового образа жизни, готов элементарно охарактеризовать свое самочувствие, привлечь внимание взрослого в случае недомогания;						
5.4.	ребенок стремится к самостоятельному осуществлению процессов личной гигиены, их правильной организации;						

Карта наблюдения
(для детей 6 лет)

(Фамилия, имя ребенка)

- «обычно» (+) – показатель является типичным. характерным для ребенка, проявляется у него чаще всего
- «изредка» (+-) – показатель не характерен для ребенка, но проявляется в его деятельности и/или поведении время от времени
- «никогда» (-) – показатель не проявляется в деятельности и поведении ребенка

№ п/п	Показатели возрастного развития к шести годам	Критерии анализа показателей возрастного развития	Критерии анализа показателей возрастного развития
-------	---	---	---

		<i>(Стартовая диагностика)</i>			<i>(Финальная диагностика)</i>		
		Частота проявления	Самостоятельность в выполнении	Инициативность	Частота проявления	Самостоятельность в выполнении	Инициативность
1. В области социально-коммуникативного развития							
1.1.	ребенок настроен положительно по отношению к окружающим, охотно вступает в общение со взрослыми и сверстниками, проявляет сдержанность по отношению к незнакомым людям, при общении со взрослыми и сверстниками;						
1.2.	ребенок ориентируется на общепринятые нормы и правила культуры поведения, проявляет в поведении уважение и привязанность к родителям (законным представителям), демонстрирует уважение к педагогам, интересуется жизнью семьи и ДОО;						
1.3.	ребенок способен различать разные эмоциональные состояния взрослых и сверстников, учитывает их в своем поведении, откликается на просьбу помочь, в оценке поступков опирается на нравственные представления;						
1.4.	ребенок проявляет активность в стремлении к познанию разных видов труда и профессий, бережно относится к предметному миру как результату труда взрослых, стремится участвовать в труде взрослых;						
1.5.	ребенок самостоятелен, инициативен в самообслуживании, участвует со сверстниками в разных видах повседневного и ручного труда;						

1.6.	ребенок владеет представлениями о безопасном поведении, соблюдает правила безопасного поведения в разных видах деятельности						
1.7.	ребенок демонстрирует умения правильно и безопасно пользоваться под присмотром взрослого бытовыми предметами и приборами, безопасного общения с незнакомыми животными, владеет основными правилами безопасного поведения на улице;						
1.8.	ребенок согласовывает свои интересы с интересами партнеров в игровой деятельности, умеет предложить и объяснить замысел игры, комбинировать сюжеты на основе разных событий, создавать игровые образы, управлять персонажами в режиссерской игре;						
1.9.	ребенок проявляет духовно-нравственные качества и основы патриотизма в процессе ознакомления с видами спорта и достижениями российских спортсменов;						
2. В области познавательного развития							
2.1.	ребенок испытывает познавательный интерес к событиям, находящимся за рамками личного опыта, фантазирует, предлагает пути решения проблем, имеет представления о социальном, предметном и природном мире;						
2.2.	ребенок устанавливает закономерности причинно-следственного характера, приводит логические высказывания; проявляет любознательность;						

2.3.	ребенок использует математические знания, способы и средства для познания окружающего мира;						
2.4.	ребенок способен к произвольным умственным действиям; логическим операциям анализа, сравнения, обобщения, систематизации, классификации и другим, оперируя предметами разными по величине, форме, количеству;						
2.5.	ребенок владеет счетом, ориентировкой в пространстве и времени;						
2.6.	ребенок проявляет познавательный интерес к населенному пункту, в котором живет, знает некоторые сведения о его достопримечательностях, событиях городской и сельской жизни; знает название своей страны, ее государственные символы;						
2.7.	ребенок имеет представление о живой природе разных регионов России, может классифицировать объекты по разным признакам;						
2.8.	ребенок имеет представление об особенностях и потребностях живого организма, изменениях в жизни природы в разные сезоны года, соблюдает правила поведения в природе, ухаживает за растениями и животными, бережно относится к ним;						
2.9.	ребенок проявляет интерес к игровому экспериментированию, развивающим и познавательным играм, в играх с готовым содержанием и правилами						

	действует в точном соответствии с игровой задачей и правилами.						
3. В области речевого развития							
3.1.	ребенок проявляет инициативу и самостоятельность в процессе придумывания загадок, сказок, рассказов, владеет первичными приемами аргументации и доказательства						
3.2.	демонстрирует богатый словарный запас, безошибочно пользуется обобщающими словами и понятиями						
3.3.	самостоятельно пересказывает рассказы и сказки,						
3.4.	проявляет избирательное отношение к произведениям определенной тематики и жанра;						
4. В области художественно-эстетического развития							
4.1.	ребенок проявляет интерес и (или) с желанием занимается музыкальной, изобразительной, театрализованной деятельностью;						
4.2.	ребенок различает виды, жанры, формы в музыке, изобразительном и театральном искусстве; проявляет музыкальные и художественно-творческие способности;						
4.3.	ребенок принимает активное участие в праздничных программах и их подготовке; взаимодействует со всеми участниками культурно-досуговых мероприятий						
4.4.	ребенок самостоятельно определяет замысел рисунка, аппликации, лепки, постройки, создает образы и						

	композиционные изображения, интегрируя освоенные техники и средства выразительности, использует разнообразные материалы;						
5. В области физического развития							
5.1.	ребенок демонстрирует ярко выраженную потребность в двигательной активности, проявляет интерес к новым и знакомым физическим упражнениям, пешим прогулкам,						
5.2.	ребенок показывает избирательность и инициативу при выполнении упражнений, имеет представления о некоторых видах спорта, туризме, как форме активного отдыха;						
5.3.	ребенок проявляет осознанность во время занятий физической культурой, демонстрирует выносливость, быстроту, силу, гибкость, ловкость, координацию, выполняет упражнения в заданном ритме и темпе, способен проявить творчество при составлении несложных комбинаций из знакомых упражнений;						
5.4.	ребенок проявляет доступный возрасту самоконтроль, способен привлечь внимание других детей и организовать знакомую подвижную игру;						
5.5.	ребенок владеет основными способами укрепления здоровья (закаливание, утренняя гимнастика, соблюдение личной гигиены, безопасное поведение и другие); мотивирован на сбережение и укрепление собственного здоровья и здоровья окружающих;						

